



ترصد عدوى الكوفيد 19 في لبنان

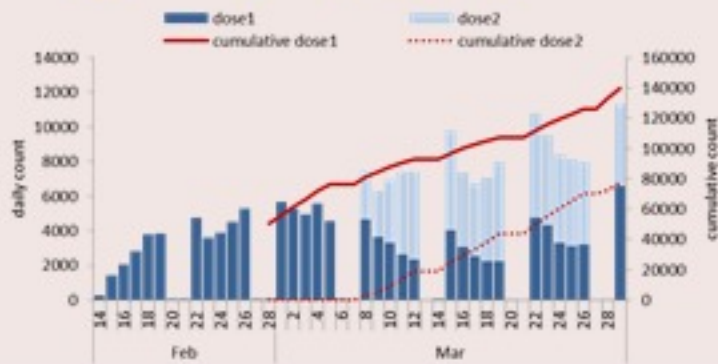
30 آذار 2021

التلقيح ضد الكوفيد 19

(المصدر: قاعدة بيانات Impact)

جرعة ثانية	جرعة اولي	عدد ليوم امس
4700	6589	
77249	139623	العدد التراكمي (مع إضافة mobile clinics)

العدد اليومي والتراكمي للملقحين



مؤشرات اخرى

عدد الحالات المكررة ليوم امس	204
عدد حالات الشفاء	368849

مؤشرات خلال 14 يوم المنصرمة

نسبة الفحوصات المحلية لكل 100000	4320
إيجابية فحص PCR لكل مئة فحص	17.1%
عدد الحالات النشطة	41574
نسبة الحدوث المحلية لكل 100000	782

1787
للكوفيد

1214
للقاح

عدد الحالات المثبتة في لبنان	465007
عدد الحالات المثبتة المحلية	460361
عدد الحالات المثبتة الوافدة	4646
عدد حالات الوفاة	6184
عدد حالات القطاع الصحي	2651
عدد اتصالات الخط الساخن 1787 (1)	169543
عدد اتصالات الخط الساخن 1214	51712

التراكمي منذ 21 شباط المنصرمة	خلال 24 ساعة
2668	2637
31	48
0	1110
1755	

حالات الوفاة ونسب الوفيات حسب اليوم



حالات الاستشفاء في العناية الفائقة حسب اليوم



فحوصات ليوم امس

عدد الفحوصات	24003
عدد الفحوصات المحلية	19941
عدد فحوصات PCR في المطار	2821
عدد فحوصات PCR للحدود	228
عدد فحوصات Antigen	1013
إيجابية فحوصات PCR	2522
إيجابية فحوصات Antigen	146

اسرة الكوفيد 19 ليوم امس

حالة استشفاء	2176
حالة في العناية المركزة	958
حالة مع تنفس اصطناعي	269



COVID-19 Vaccination

(source: Impact database)

	1 st dose	2 nd dose
Past day	6589	4700
Cumulative (adding mobile units)	139623	77249

Daily vaccinated & cumulative



1787
For Covid

1214
For Vaccine

TOLL FREE

Cumulative number

465007
460361
4646
6184
2651
169543
51712

Past 24 hours

2668
2637
31
48
0
1110
1755

Confirmed cases in Lebanon
Confirmed local cases
Confirmed imported cases
Deaths
Cases among healthcare workers
Answered calls at 1787 (I)
Answered calls at 1214 (vaccine)

Other indicators

204	Duplicate cases in past day
368849	Remission (cumulative)

Indicators for past 14 days

4320	Local testing rate /100000
17.1%	Local positivity PCR test
41574	Active cases
782	Local incidence rate /100000

Deaths and mortality rate per day



ICU bed occupancy per day



COVID19 testing past day

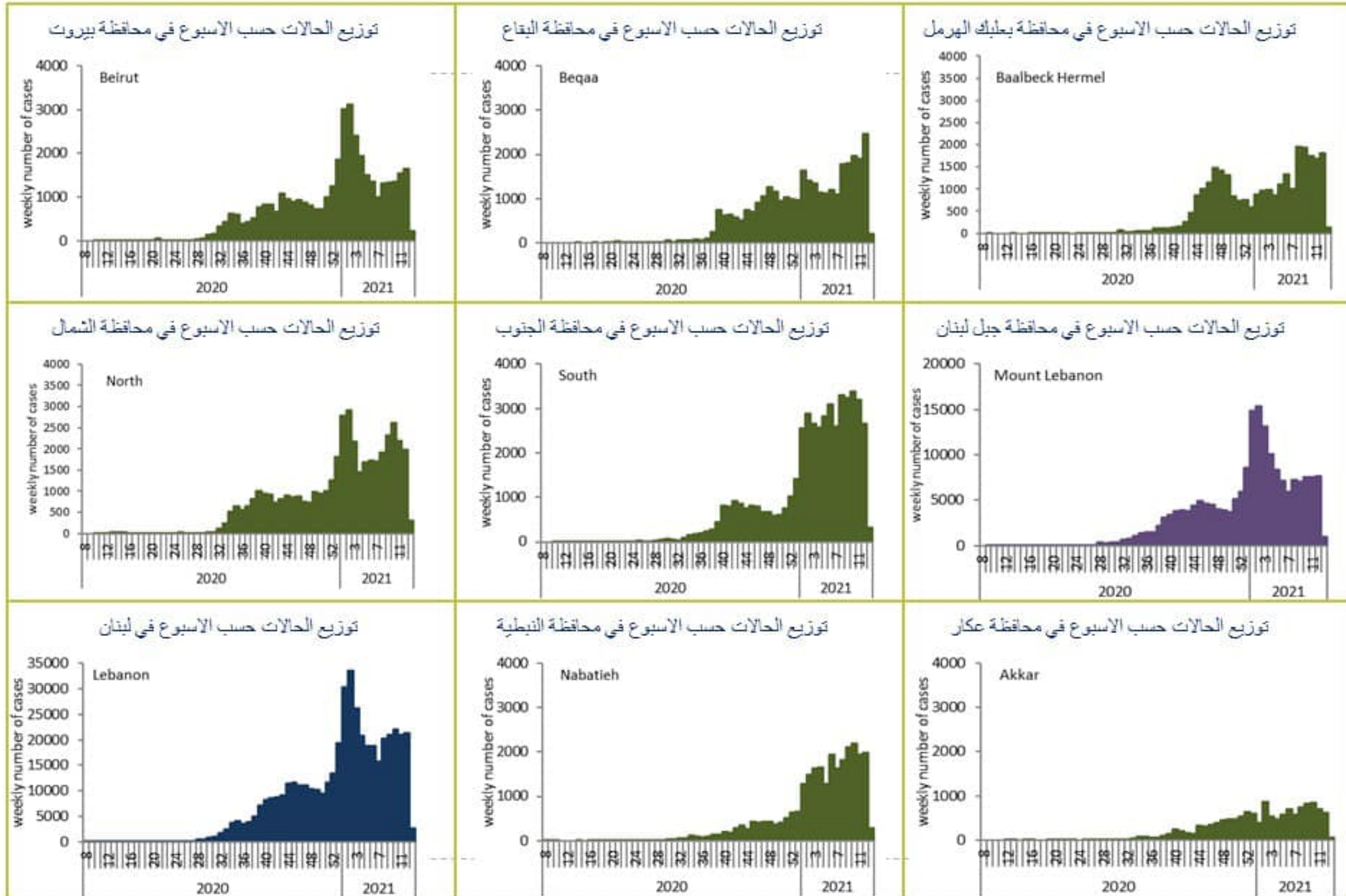
24003	All tests
19941	Local PCR tests
2821	Airport PCR tests
228	Border PCR tests
1013	Antigen tests
2522	Positive by PCR
146	Positive by Antigen test

Bed occupancy of past day

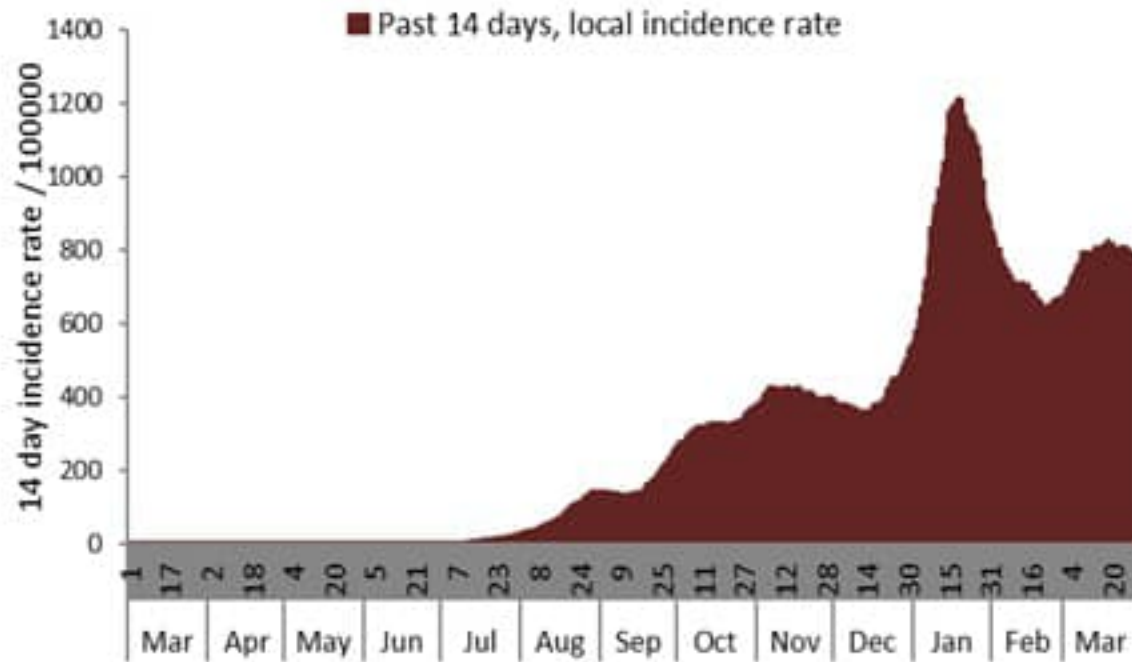
2176	Occupied hospital beds
958	Occupied ICU beds
269	Mechanical ventilation



Caza	نسبة الوفيات / Mortality rate		نسبة الحدوث / Incidence rate		يوم امس / Past day				التراكمي / Cumulative							القضاء
	للتايام 14 الأخيرة / Past 14 days	التراكمي / Cumulative	للتايام 14 الأخيرة / Past 14 days	التراكمي / Cumulative	غير الوافده Local /	الوافده Travel	الوفيات Deaths	الحالات Cases	الشفاء Remission	الشفاء الزمني Time remission	الشفاء المخبري Lab- remission	غير الوافده Local /	الوافده Travel	الوفيات Deaths	الحالات Cases	
Beirut	10	123	646	8228	231	1	1	232	33,097	32,935	162	39,220	778	597	39,998	بيروت
Baabda	13	118	856	9961	346	0	3	346	52,314	52,235	79	65,143	408	776	65,551	بعبدا
Metn	7	109	468	8073	236	2	1	238	44,688	44,554	134	51,028	286	690	51,314	المتن
Chouf	15	107	987	8783	183	0	4	183	13,915	13,891	24	18,303	113	225	18,416	الشوف
Aleyh	14	156	1404	14434	144	2	1	146	20,090	20,068	22	25,141	239	275	25,380	حاليه
Kesrwan	12	155	540	9812	70	1	0	71	18,256	18,185	71	20,979	123	334	21,102	كسروان
Jbeil	9	106	575	9365	39	0	3	39	8,811	8,763	48	10,230	40	116	10,270	جبيل
Tripoli	22	128	591	5443	168	0	7	168	13,397	13,377	20	18,325	180	435	18,505	طرابلس
Koura	15	114	812	8160	60	1	1	61	4,660	4,649	11	6,052	49	85	6,101	الكوره
Zghorta	10	167	693	10879	26	0	0	26	6,936	6,882	54	8,274	48	128	8,322	زعرتا
Batroun	7	116	565	7369	24	0	1	24	3,307	3,293	14	4,041	14	64	4,055	البترون
Akkar	12	98	411	4477	58	0	2	58	10,604	10,551	53	13,971	64	307	14,035	عكار
Becharreh	8	84	299	4635	2	0	0	2	1,017	960	57	1,207	2	22	1,209	بشري
Minieh Danieh	10	71	242	2869	33	0	2	33	4,558	4,542	16	6,114	44	152	6,158	المنية الضبية
Zahleh	31	214	1363	11069	131	0	4	131	17,842	17,814	28	24,177	127	470	24,304	رحلة
West Bekaa	19	131	1019	6635	63	0	2	63	4,509	4,506	3	6,610	44	131	6,654	البقاع الغربي
Baalbeck	18	147	1099	8775	133	1	6	134	17,877	17,865	12	24,926	90	419	25,016	بعلبك
Hermel	14	120	491	4703	3	0	1	3	2,209	2,209		3,052	14	78	3,066	الهرمل
Rashaya	17	111	680	5394	8	0	1	8	1,652	1,651	1	2,170	11	45	2,181	راشيا
Saida	13	89	780	6987	134	2	4	136	16,727	16,713	14	22,569	217	290	22,786	صيدا
Sour	8	72	845	6946	173	1	3	174	16,694	16,675	19	23,601	280	247	23,881	صور
Jezzine	13	100	773	6309	21	0	0	21	1,527	1,523	4	2,012	5	32	2,017	جزين
Nabatieh	18	84	1556	11384	163	0	0	163	10,868	10,860	8	15,964	135	119	16,099	النبطية
Bint Jbeil	16	90	1136	7524	38	1	1	39	4,041	4,037	4	5,973	70	72	6,043	بنت جبيل
Marjeoun	10	67	823	5737	59	1	0	60	2,426	2,423	3	3,568	30	42	3,598	مرجعيون
Hasbaya	17	111	780	6766	28	0	0	28	1,464	1,464		1,986	27	33	2,013	حاصبيا
Unspecified					63	18	0	81	35,363	35,361	2	35,725	1,208	0	36,933	قيد التحقق
Lebanon	13	116	782	8745	2637	31	48	2668	368849	367986	863	460361	4646	6184	465007	لبنان



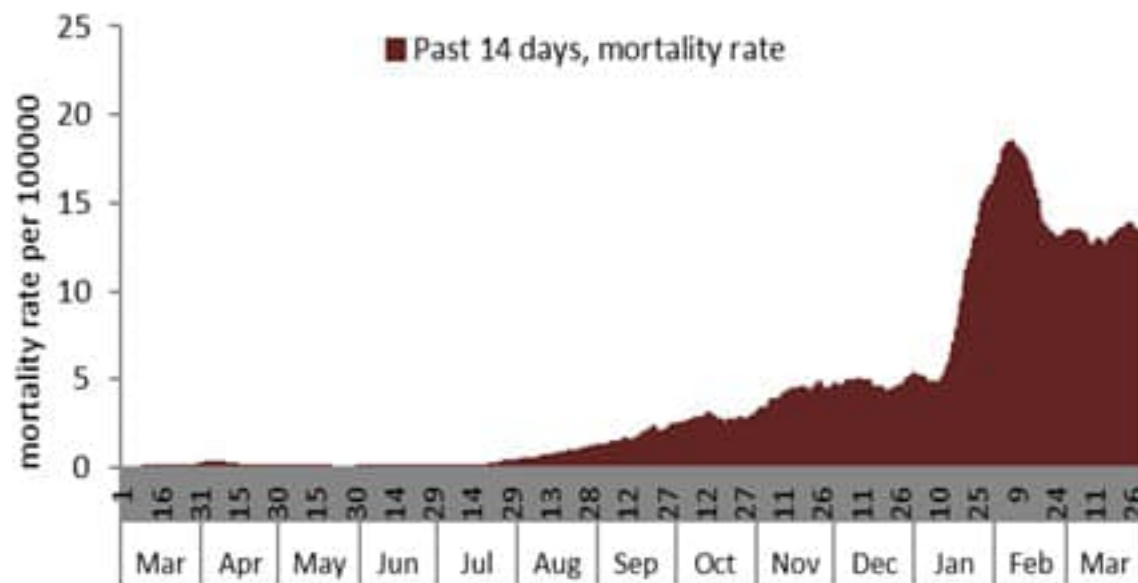
نسبة الحالات الجديدة لكل مئة الف نسمة خلال 14 يوم السابقة
Incidence rate for the 14 days (/100000)



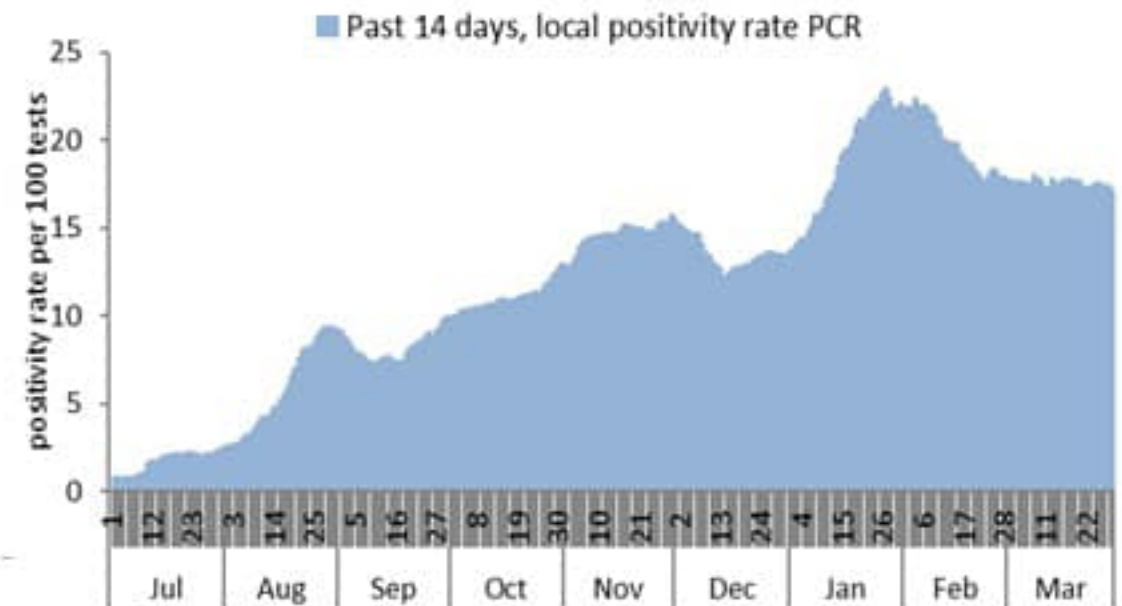
نسبة الفحوصات المحلية لكل مئة الف نسمة خلال 14 يوم السابقة
Testing rate for the past 14 days (/100000)



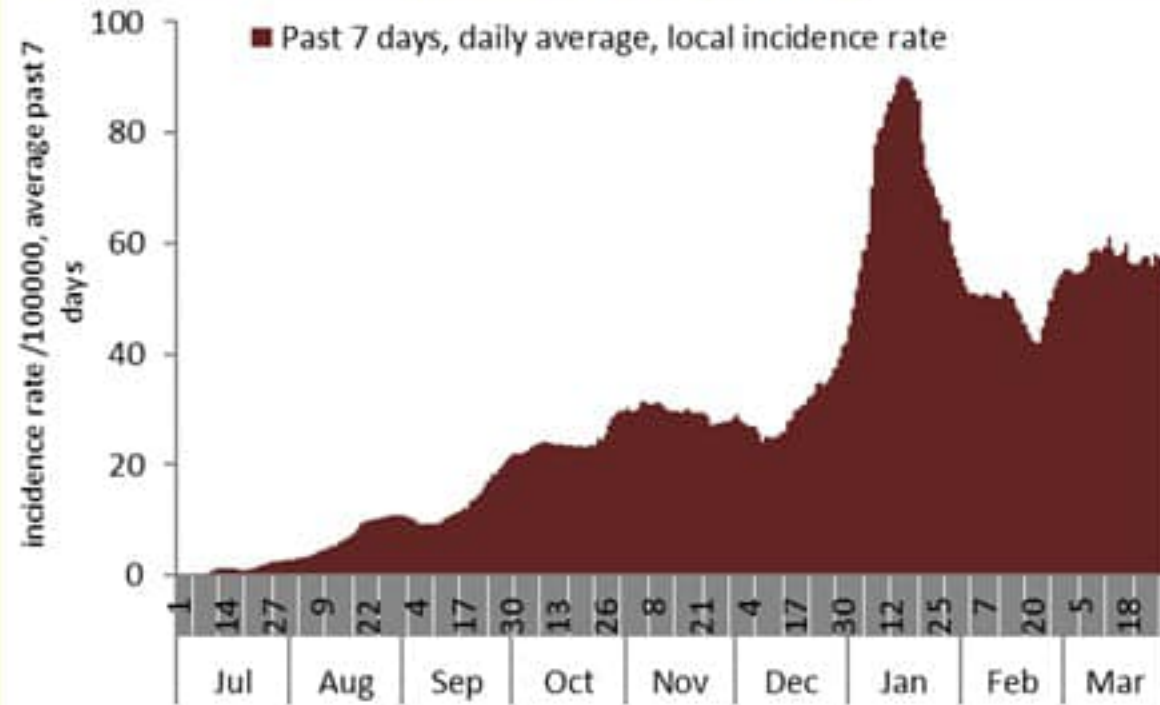
نسبة الوفيات لكل مئة الف نسمة خلال 14 يوم السابقة
Mortality rate for the past 14 days (/100000)



النسبة المئوية للفحوصات المحلية الإيجابية خلال 14 يوم السابقة
Positivity rate for the past 14 days (%)



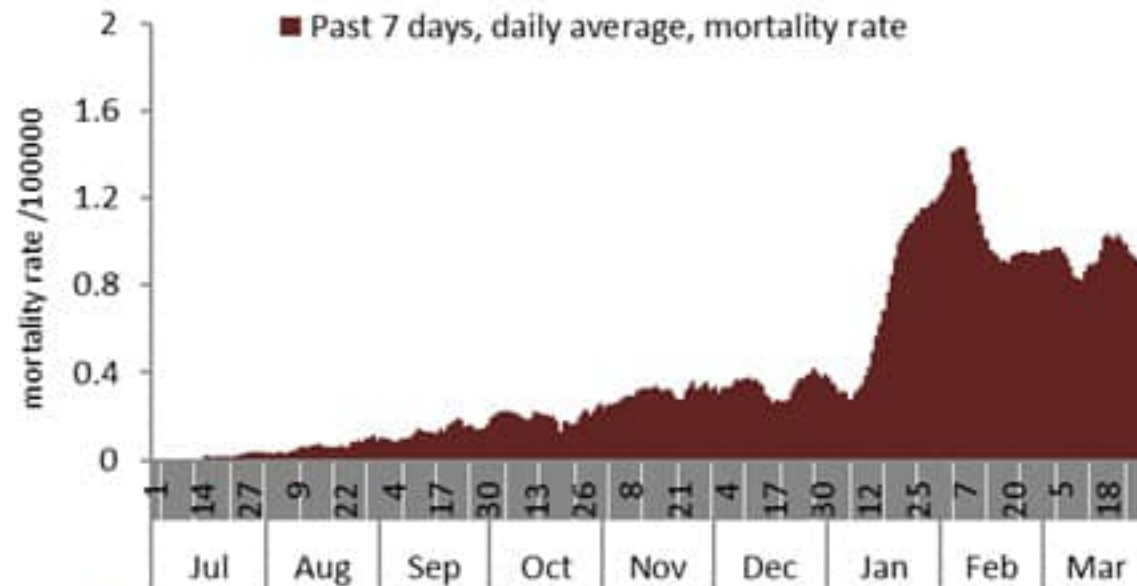
نسبة الحالات الجديدة لكل مئة ألف نسمة
Incidence rate s (/100000)



نسبة الفحوصات المحلية لكل مئة ألف نسمة
Testing rate (/100000)



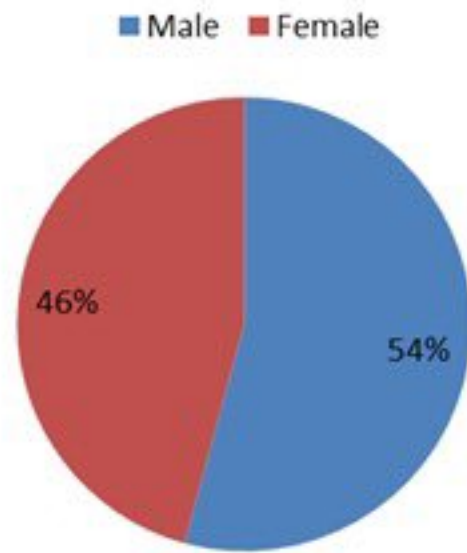
نسبة الوفيات لكل مئة ألف نسمة
Mortality rate (/100000)



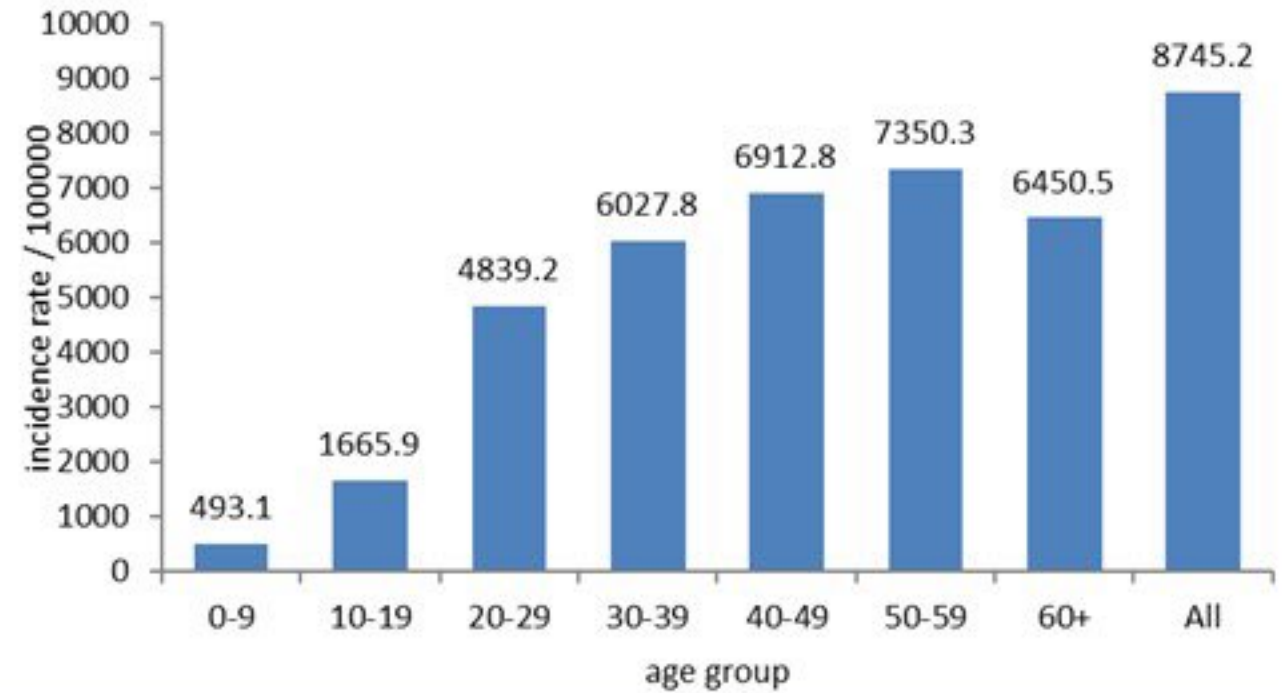
النسبة المئوية للفحوصات المحلية الإيجابية
Positivity rate (%)



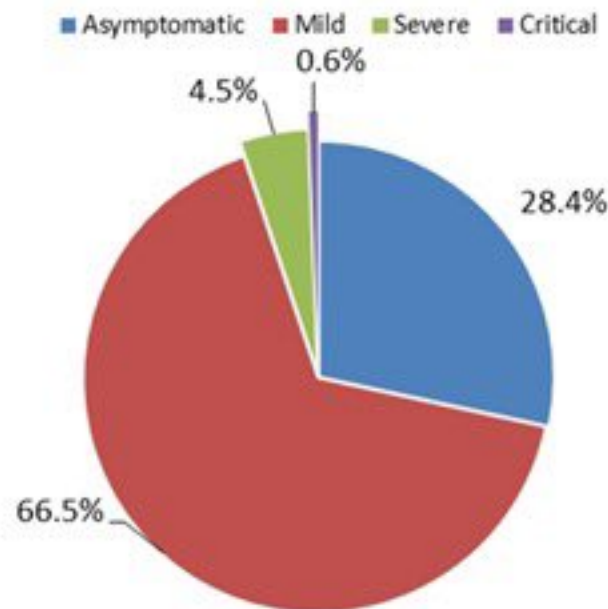
توزيع الحالات حسب الجنس
Case distribution by gender (%)



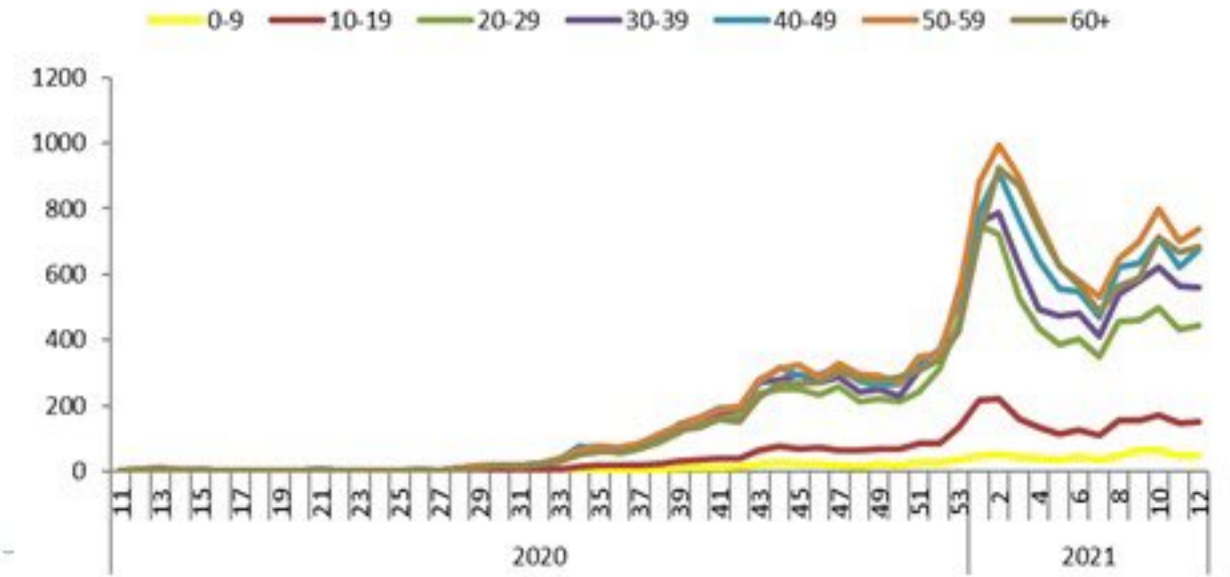
نسب الحدوث التراكمية حسب الفئة العمرية (لكل مئة ألف نسمة)
Age-specific cumulative incidence rate (/100000) 2



توزيع الحالات حسب المرض (%)
Case distribution by severity (%)



نسبة الحدوث حسب العمر والاسبوع (لكل مئة ألف نسمة)
Age specific incidence rate by age group and week (/100000)



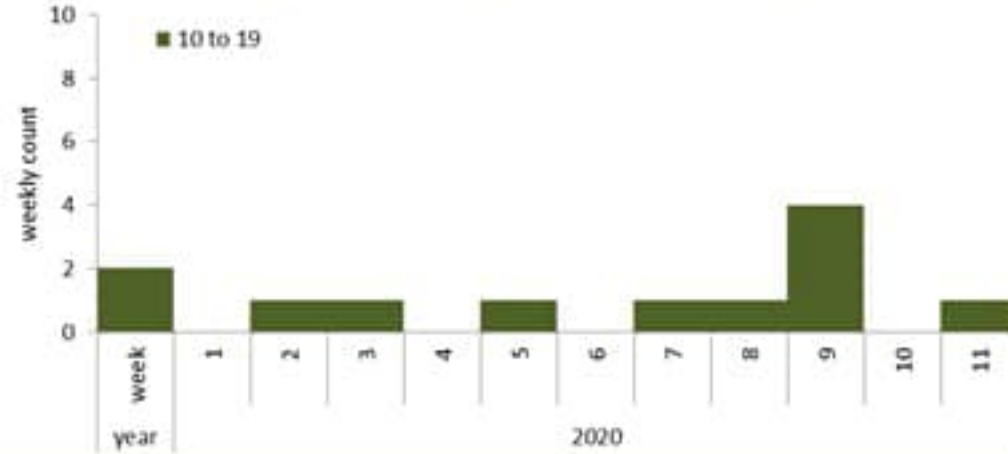


وجود امراض مزمنة	العمر (سنة)	الجنس	السكن (القضاء)	المستشفى	#
كلا	66	ذكر	عكار	رزق	15
كلا	67	ذكر	طرابلس	سيده زعرنا	16
نعم	68	أنثى	بعبدا	الساحل	17
نعم	68	ذكر	صور	حيرام	18
نعم	72	ذكر	بعلبك	اللبداني القرسي	19
نعم	72	ذكر	البقاع الغربي	شعوره	20
نعم	73	أنثى	جبيل	سيده الماريتيم	21
نعم	74	أنثى	صيدا	صيда الحكومي	22
نعم	74	ذكر	طرابلس	سيده زعرنا	23
نعم	75	أنثى	زحلة	اللبداني القرسي	24
نعم	75	ذكر	بعبدا	الساحل	25
كلا	76	ذكر	صور	الراعي	26
نعم	76	ذكر	بيروت	أوبيل ديو	27
نعم	76	ذكر	الشوف	حمود	28
نعم	78	ذكر	بعلبك	بعلبك الحكومي	29
نعم	78	ذكر	طرابلس	الإسلامي	30
نعم	78	ذكر	طرابلس	المدلا	31
نعم	78	ذكر	زحلة	رياق	32
نعم	80	ذكر	صيда	النقيب	33
نعم	80	ذكر	طرابلس	هيكل	34
نعم	81	أنثى	بعلبك	بعلبك الحكومي	35
نعم	81	أنثى	بعلبك	دار الحكمة	36
نعم	81	أنثى	بنت جبيل	بنتين الحكومي	37
نعم	81	ذكر	عاليه	بشامون	38
نعم	81	ذكر	المنية الضبية	المدلا	39
نعم	82	أنثى	طرابلس	دار الشفاء	40
نعم	83	أنثى	عكار	المدلا	41
نعم	83	أنثى	بعلبك	المنزل	42
كلا	86	أنثى	الشوف	بشامون	43
نعم	86	ذكر	جبيل	سيده الماريتيم	44
كلا	87	ذكر	البقاع الغربي	المنزل	45
نعم	89	أنثى	صيда	حمود	46
نعم	92	ذكر	المنية الضبية	المنية الحكومي	47
نعم	93	ذكر	الشوف	حمود	48

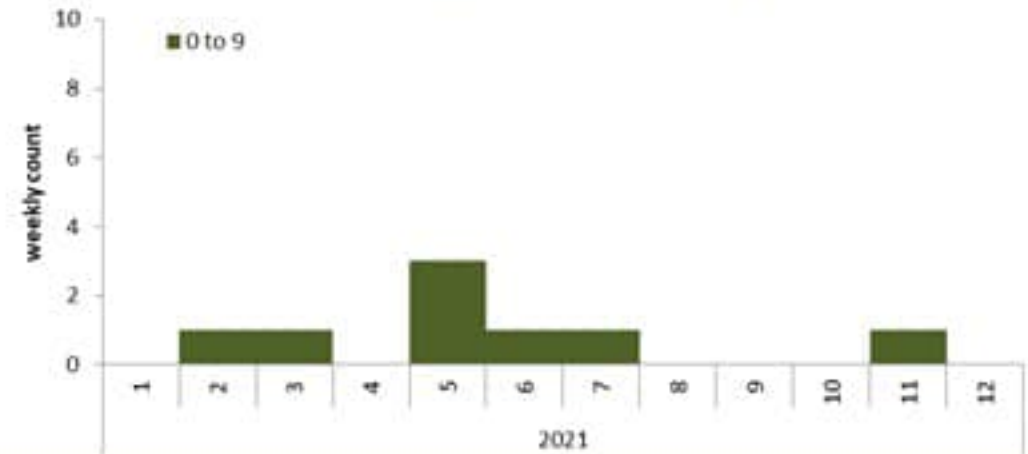
جدول خصائص الوفيات Distribution of deaths by age group			
وجود امراض مزمنة او وضع صحي خاص Underlying conditions	نسبة الاماتة % Case fatality %	عدد حالات الوفاة Number of deaths	الفئة العمرية Age group
	7	8	0-9
	12	13	10-19
	25	35	20-29
	67	103	30-39
	180	266	40-49
	480	616	50-59
	1027	1232	60-69
	1542	1773	70-79
	1886	2138	80+
	5226	6184	Total المجموع

جدول حالات الوفاة المسجلة خلال 24 ساعة المتصرمة والمثبتة Line list of confirmed covid-19 deaths for the past 24 hours					
وجود امراض مزمنة	العمر (سنة)	الجنس	السكن (القضاء)	المستشفى	#
نعم	15	أنثى	راشيا	راشيا الحكومي	1
نعم	45	ذكر	المن	الرسول الأعظم	2
كلا	51	أنثى	بعلبك	بعلبك الحكومي	3
نعم	51	ذكر	زحلة	رياق	4
نعم	53	ذكر	جبيل	سيده الماريتيم	5
نعم	54	ذكر	طرابلس	مركز العائلة الطبي	6
نعم	56	ذكر	الشوف	الجامعة الأمريكية	7
نعم	59	ذكر	الهرمل	دار الحكمة	8
كلا	61	ذكر	الكوره	السلام	9
نعم	61	ذكر	البترون	هيكل	10
نعم	62	ذكر	بعبدا	الزهراء	11
نعم	63	أنثى	صيда	صيда الحكومي	12
نعم	63	أنثى	زحلة	شعوره	13
كلا	65	ذكر	صور	حيرام	14

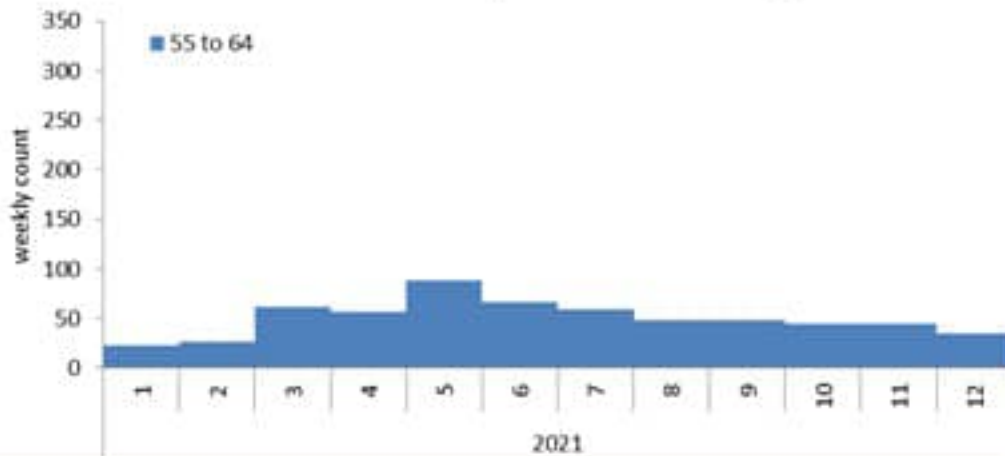
توزيع الوفيات حسب الاسبوع لعمر من 10 الى 19 سنة



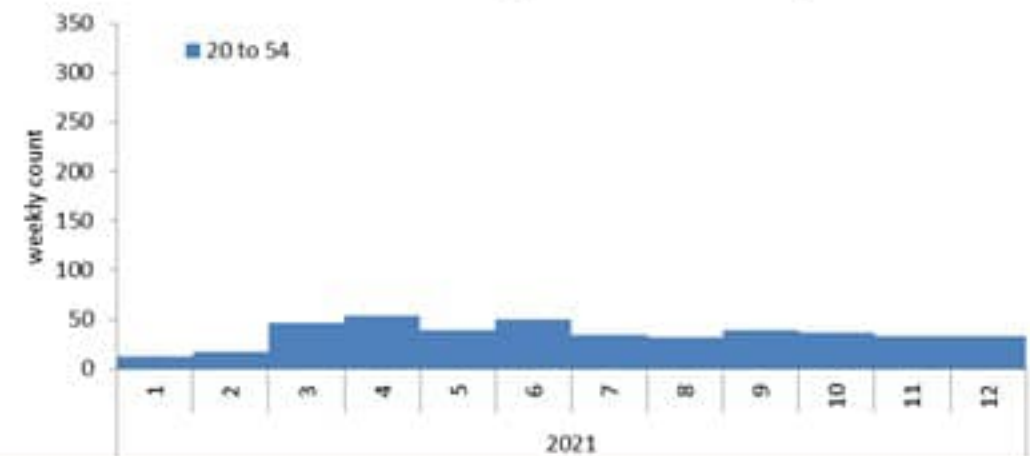
توزيع الوفيات حسب الاسبوع لعمر دون 10 سنوات



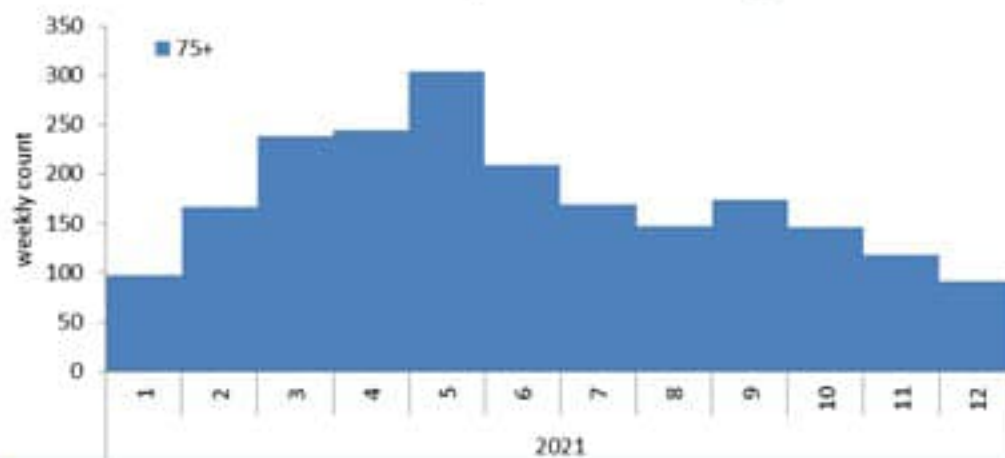
توزيع الوفيات حسب الاسبوع لعمر من 55 الى 64 سنة



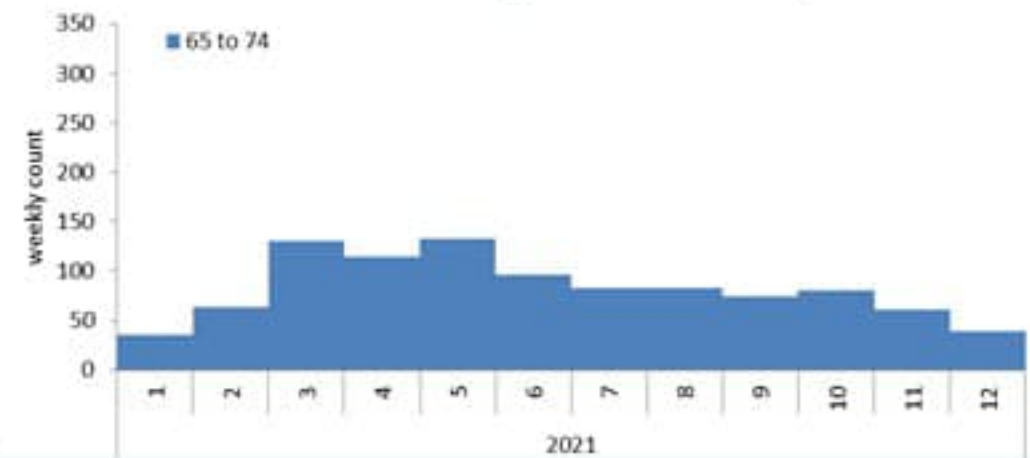
توزيع الوفيات حسب الاسبوع لعمر من 20 الى 54 سنة



توزيع الوفيات حسب الاسبوع لعمر 75 سنة وما فوق



توزيع الوفيات حسب الاسبوع لعمر من 65 الى 74 سنة



9	قيد التحق	9	الزلقا	1	تحويطة النهر	بيروت
	الشوف	3	بياقوت	63	حارة حريك	عين المريسة
3	الدامور	6	الضبية	11	الليلكي	الجامعة الاميركية
5	الناصمه	5	مزرعة دير حوكر	52	برج البراجنة	راس بيروت
1	حارة الناصمه	4	المنصورية (المتن)	27	المريجة (بعيدا)	المدارة (بيروت)
20	شحيم	1	النيشوبية	4	تحويطة الغدير	كربطم
3	مزبود	6	القدار	12	بعيدا	الروشه
2	دلهون	4	عين سعاده	11	الحازمية (بعيدا)	الحمرا (بيروت)
7	داريا (الشوف)	2	روميه	52	الحدث	المصيطة
10	كترمايا	3	بصاليم	2	اللويزة (بعيدا)	وطى المصيطة
3	عائوت	5	تابيه	11	كفر شيما	مار الياس
4	سبيلين	4	المطيلب	1	وادي شحور السقي	تلة الخياط
3	برجين	1	بيت الككو	4	وادي شحور العليا	دار القوي
10	برجا	4	قرية شهبان	4	يسايا (بعيدا)	تلة الذروز
7	بعاصير	2	الربوه	1	حارة حمزه	الصناعات
2	بنواتي (الشوف)	2	بيت الشكار	1	العبادية	الظريف
3	الجبة	2	بيك المحدي	1	قرية (بعيدا)	مينا الحصن
6	جرا	3	مزرعة يشوع	1	عاريا	القطاري
7	وادي الزينة	1	زكريت	2	حاصبيا المتن	المزرعة (بيروت)
1	الرميلة (الشوف)	11	بكنيا	1	فالوعا	برج أبو حيدر
4	الوردانيه	1	وادي شاهين	1	يزبين	البسطا الفوقا
2	جون	2	بيت شباب	8	قيد التحق	الطريق الجديد
3	المغبرية (الشوف)	2	المياسة		المتن	راس النبع (بيروت)
1	الزعرورية	2	عين الخروية	27	برج حمود	الباشوره
1	دير القمر	5	حماليا	2	النبعه	البسطا التحتا
1	السمتانية	1	عين طلق	10	سن القيل	البطركية
1	بشقين	1	الفريكه	1	جسر الباشا	مار مخايل النهر
1	عميق (الشوف)	1	قرية الحمرا	12	جديده المتن	الرميل
1	دير كوشه	2	برمانا (المتن)	6	البوشرية	الأشرفية (بيروت)
1	كفر حيم	1	مستى	5	النوره	قيد التحق
1	البيره (الشوف)	2	بيت مري	10	الروضة (بوشرية)	بعيدا
4	برج	1	المقين	1	سد البوشرية	الشيح
1	عين رحلتا	1	المروج	2	السبيه	الجناح
7	بعقلين	1	زرعون	20	النكوانة	الاوراضي
2	حيتال	3	ضهور الشوير	1	المكلس	بير حسن
3	الغريفة	1	بتغرين	17	أطيلياس	المدينة الرياضية
2	الجاهلية	1	شويا (المتن)	1	منقلة مزهر	الخيرى
3	حصروت	1	زهرين (المتن)	4	جل النيب	عين الزمانة (الشيح)
6	البطمة	2	بسكتا	1	القفاص	فرن الشباك

جدول الحالات لتاريخ 30 آذار 2021 - حسب البلدات والأحياء ليوم امس (2)
Cases distribution by locality for past day (2)

1	بثرومين	3	حالات	6	جويبه صربا	1	الجديده (الشوف)
1	بثوراج	1	نهر ابراهيم	3	جويبه كسليك	9	بقعاتا (الشوف)
2	كفريا (الكوره)	1	علمات	10	ذوق مكابل	1	بيحا (الشوف)
6	دده	1	إهمج	2	جويبه عنبر	4	عين وزين
5	أنفه	1	مشمش (جيبيل)	1	ذوق مصبح	1	بجران
2	راس مسقا	2	عقبا	4	أونيس (كسروان)	4	الخريبة (الشوف)
10	ضهر العين	1	أونيس (جيبيل)	3	جويبه حاره صخر	2	الكلوبية (الشوف)
6	برسا	1	عبيدات	4	جويبه ساحل علما	1	كفر نبرخ
1	بكتفين	2	فتري	1	كفر ياسين	3	بتلون
1	النخلة	1	كفر	1	طبرجا	1	معاصر الشوف
10	فهد التحق	2	حبوب	2	الصفرا (كسروان)	6	بائر
	زعرنا	1	حصارات	1	البوار	8	فهد التحق
3	زعرنا	5	فهد التحق	1	العقبة (كسروان)		عاليه
1	أرد		طرابلس	1	عجلتون	29	شوفات الحمروسية
10	مجدليا (زعرنا)	14	طرابلس الزيتون	4	البلوة	22	حي السلم
2	حاره الفوار	1	طرابلس باب الرمل	3	السييلة (كسروان)	9	خلده
1	إهدن	1	طرابلس الحديد	3	عين الریحانة (كسروان)	10	شوفات الامراء
1	مزياره	7	طرابلس القبة	1	جعبتا	3	دير قوبل
2	مرباطا	5	طرابلس الزاهرية	1	عزير	17	عرمون (عاليه)
2	مزرعة حريقص	1	طرابلس الثمابة	1	كفر حباب	1	سرحمول
4	فهد التحق	1	بساكين طرابلس	1	شلنجير	2	بعورنه
	البيرون	12	مينا طرابلس 1	1	يزمار	5	بشامون
2	البيرون	4	القلمون	1	التموره (كسروان)	2	عين جنوب
1	كفر عيدا	18	البدوي	1	المرادية	4	بلييل
1	الهرى	4	مدينة الجديده	1	زيتون	6	عاليه
6	شكا	2	مخيم البدوي	1	ريتون	1	الكحالة
2	جران البيرون	98	فهد التحق	2	القلبيات (كسروان)	2	القماطية
1	أصيا			3	حشقت	1	بيصور (عاليه)
1	نحلا		الكوره	1	فترا	1	قبر شمون
3	راس نحاش	3	أميون	1	ميروبا	2	كفر متى
2	حامات	4	كفر عقا	1	حراجل	1	بطلون
1	دوما	1	كفر صارون (الكوره)	3	قاريا	1	صوفر
1	حورا (البيرون)	1	بزيرا	1	فهد التحق	1	مشقيني
1	تورين الفوكا	1	دار بحتار		جيبيل	1	شارون
2	فهد التحق	1	عين عكرين	5	جيبيل	1	بتائر
	عكار	1	رشديين	1	أسكلة (مينا) (جيبيل)	1	الرملية
2	حليا	1	بهران	2	مستبنا	1	عين داره
1	حدبل	1	البتحيرة	3	بلاط (جيبيل)	22	فهد التحق
1	شيخ طبا	2	كفر حاتا (الكوره)	6	صمبيت		كسروان

جدول الحالات لتاريخ 30 آذار 2021 - حسب البلدات والأحياء ليوم امس (3)
Cases distribution by locality for past day (3)

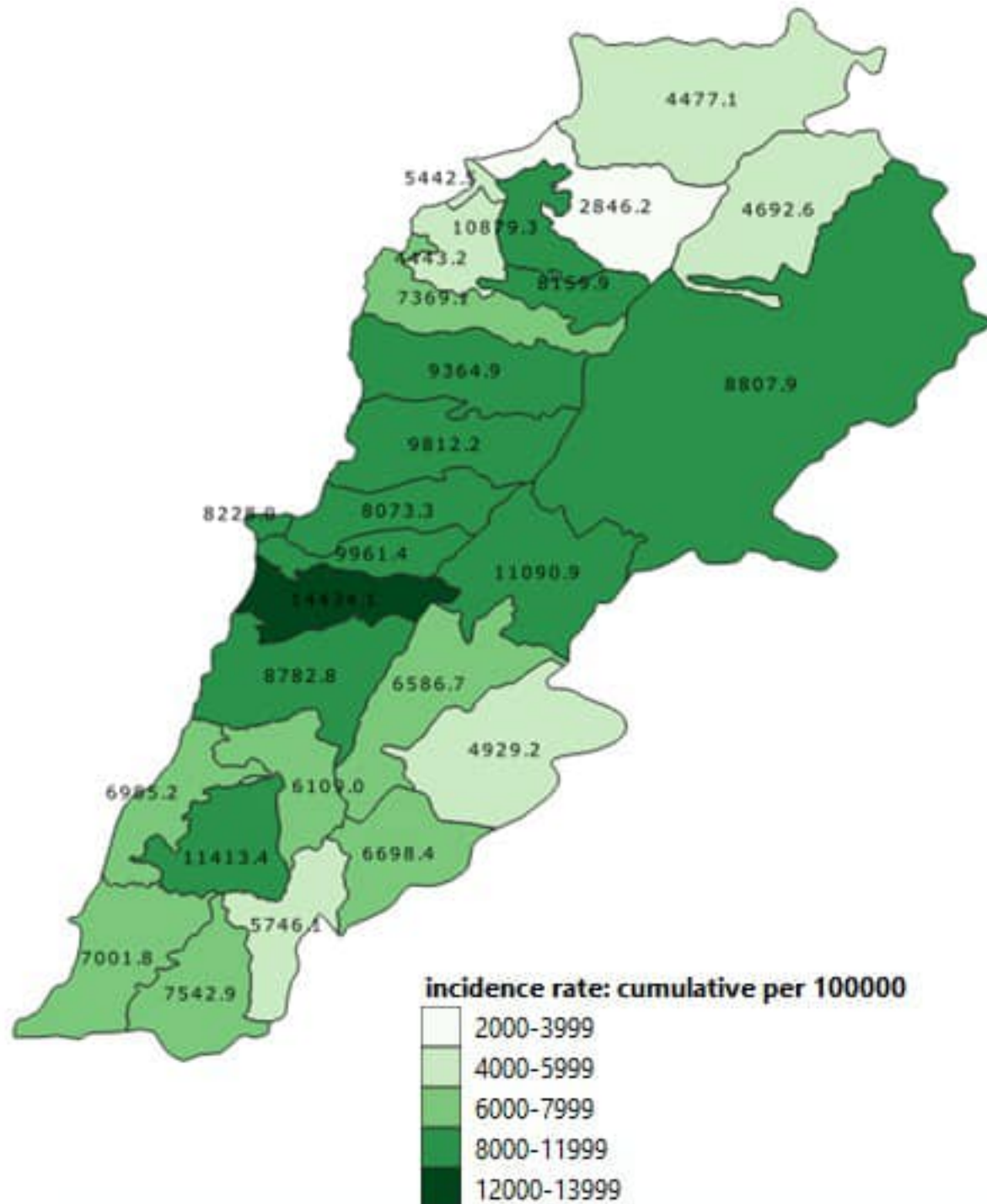
1	ريحا	2	قيد التحقق	2	قرصينا	3	منياره
1	بعمونة		البقاع الغربي	1	إيزال	1	عرقا
7	بنداييل (بعلبك)	5	مشغره	1	بطرماز	1	إيلات
2	تمنين الفوقا	1	لوسيا	1	نير نبوح	1	برج العرب
2	تمنين التحتا	1	خربة قنقار	2	مركبتا	2	نوق حذاره
1	عقيدية	3	كفريا (ب-غ)	5	بخعون	1	شطاحا
1	شمسطار	1	منصوره (ب-غ)	4	قيد التحقق	1	بينو
1	مزرعة بيت صليبي	3	جب جنين		رحلة	2	عكار الحقيقه
1	سرعين التحتا	1	لا لا	1	رحلة حوش الزراصة	1	خريبة الجندي
1	سفري	8	كاهد اللوز	2	رحلة مار مخايل	1	حوشب
4	نبي شيت	3	بعلول (ب-غ)	5	رحلة الراسية	2	بينين
1	حور تعلا	5	عزه	4	رحلة المطقة	10	نهر البارد
15	بريشال	7	سلطان يعقوب التحتا	3	رحلة مطقة اراضي	1	العبده
4	بوداي	6	فرعون	2	رحلة حوش الامراء اراضي	3	سيسوق
2	حلاق النل	1	مناره (حمامه) (ب-غ)	1	رحلة سيده النجاه	1	برقايل
7	قيد التحقق	1	صويري	2	رحلة حوش الامراء	1	حويش
	الهرمل	8	سحمر	3	رحلة مار الياس	1	قيعبت
3	هرمل	1	أنيابا	6	قرزل	1	بيت ايوب
	راشيا	3	مرج (ب-غ)	3	حزرتا	2	جديده القيطع
1	راشيا الوادي	4	يحمز (ب-غ)	1	أبلح	1	فنيق
1	ضهر الاحمر	1	قيد التحقق	10	كسارا	1	رحبه
2	كفر مشكي		بعلبك	4	وادي العرايش	1	وادي الجاموس
1	بيره (راشيا)	57	بعلبك	10	شئورا	1	البيره (عكار)
3	مجدل بلهيص	1	عين بورضاي	3	جاللا	1	الديابيه الشرقيه
	صيدا	5	نورس	1	مكسة	1	شربلا
22	صيدا القديمة	4	إيعات	13	تعليبايا	2	عينمون
1	صيدا الذكرمان	1	عكوس	3	جديتا	1	وادي خالد
3	هلالية (صيدا)	2	نحله	1	تعنايل	9	قيد التحقق
1	قياعة	2	مقنة	10	سعدنايل		بشري
2	حاره صيدا	1	حدث (بعلبك)	12	هب الياس	1	بشري
1	قناية	1	عين (بعلبك)	1	مريجات (رحلة)	1	طورزا
3	ميه وميه	2	توفيقه	3	بوارج		الميه الضبيه
1	عين الحلوه	1	حربتا	12	ير الياس	2	نير عمار
4	صالحية (صيدا)	1	نبعا المحفاره	2	مجدل عنجر	1	النبي يوشع
5	مجدليون	1	رسم الحدث	3	مصنع (مجدل عنجر)	6	الميه
5	صرا	1	بوتين	2	رياق	1	سير الضبيه
1	قرية (صيدا)	1	نير الاحمر	1	طلي النهري	1	بيت جيدا
4	بقسطا	1	يشوات	4	تربل (رحلة)	2	بقاع صفرين
1	عين النلب	1	برقا	1	فعاور	4	عين القيد (الميه الضبيه)

جدول الحالات لتاريخ 30 آذار 2021 - حسب البلدات والأحياء ليوم امس (4)
Cases distribution by locality for past day (4)

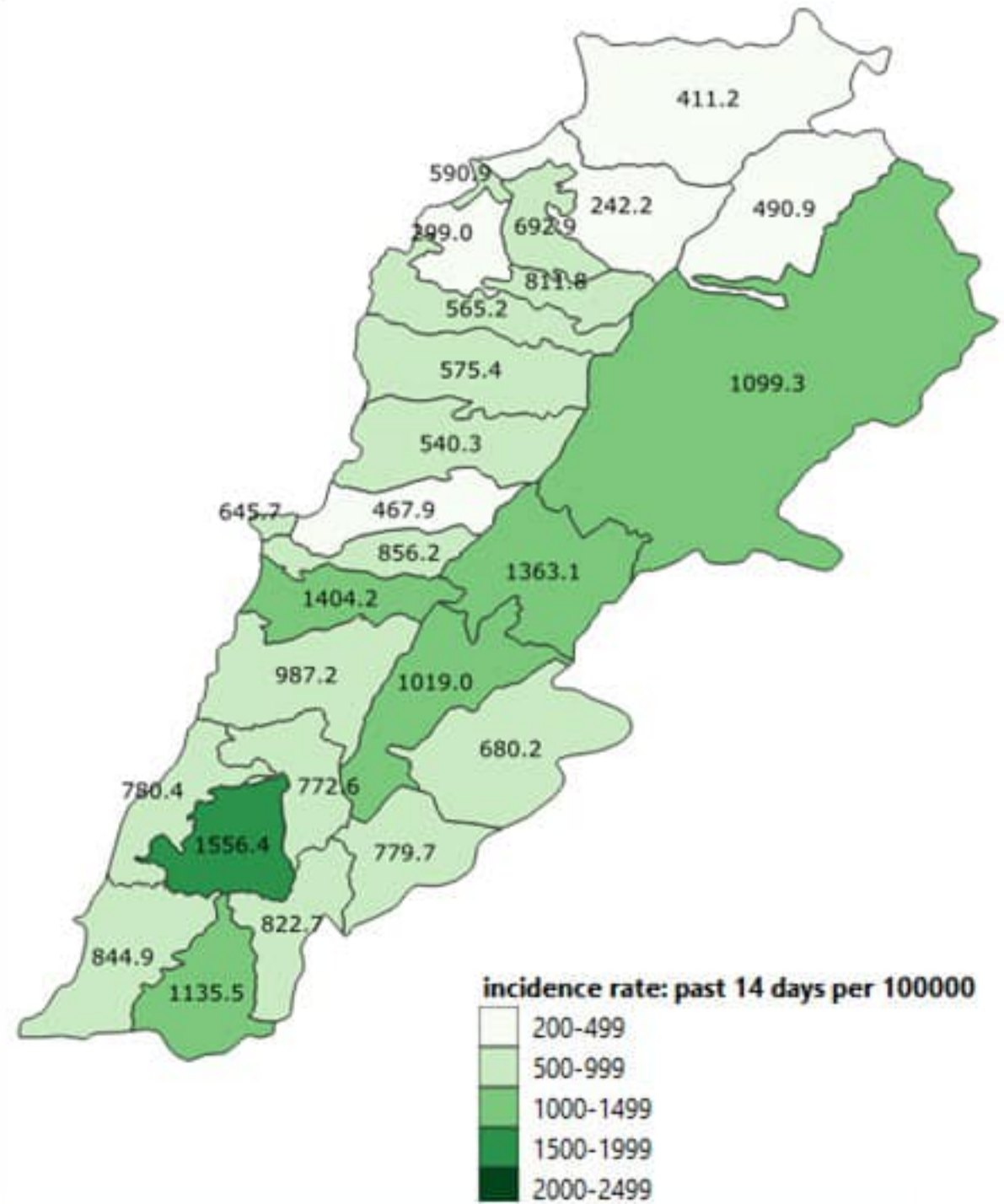
2	دبل	6	حيوش	3	معركة	6	عازية
	مرجعيون	4	كفر كبصيت	4	معروب	1	مغوشة
2	مرجعيون	1	عين بوسوار	10	صديقين	4	فقرات
7	ديين	1	كفر فيلا	5	يازورية	10	عدلون
1	إيل السقي	2	عين قانا	2	حناوي	3	إصارية
10	بلاط (مرجعيون)	5	عرب صاليم	9	طير بته	1	لويبة
1	برج الملوك	1	رومين	2	شهاية (طير رينا)	1	مزرعة الداوية
1	قلبة	1	حومين التحتا	1	أرزون	3	بابلية
8	خيام (مرجعيون)	6	زفتا	2	طورا	2	صانية
5	حديسة (مرجعيون)	3	نير الزهراني	1	طير فلسيه	9	صرفند
1	بني حيان	4	شرقية	12	عسانية (صور)	1	مزرعة خيزران
1	كفر كلا	10	تول	4	شعبية	1	كعقبة الصنوبر
1	نير سريان	3	تميرية	2	مالكية الساحل	1	بيسارية
2	طيبة (مرجعيون)	5	حاروف (النبطية)	4	جبال النطم	2	كوثرية السيد
6	حولا	10	نوير (النبطية)	2	برج رخال	2	تفاحتا
1	ميس الجبل	10	جبشيت	1	شبحين	3	سككية
3	عشيت (التصير)	5	ميقدون	7	زيقين	4	مروانية
6	مجلد سلم	3	عشيت الشقيف	1	قليلة (صور)	1	معمرية الخراب
1	تولين	2	عبا	3	مجلد زون	1	تجارية
3	فيد التحق	11	إصار	2	فيد التحق	1	معمارية
	حاصبيا	2	زوطر الشرقية		جزين	1	عرب الجبل
3	حاصبيا	2	كصيبة (النبطية)	2	جزين	1	برتي
4	هبارية	3	كعقبة الجسر	1	وادي جزين	5	عنتون
7	شعا	2	بريقع	4	عين المير (إسطليل)	18	فيد التحق
2	مرج الزهور (النبطية)	3	كفر صير	2	مراح الحباس		صور
8	كفر شوبا	1	صير الغربية	1	بيصور (جزين)	38	صور
2	خلوات (حاصبيا)	18	فيد التحق	1	جسدايا	3	صور النصن
1	كثير الزيت		بنت جبيل	3	أدان	3	صور جل البحر الشمالي
1	فيد التحق	2	بنت جبيل	3	روم	2	صور الرشيدية
		1	عينا (بنت جبيل)	2	عرمي	7	برج الشمالي
81	قضاء فيد التحق	4	عين ايل	1	ريحان (جزين)	3	باتوليه
		3	رميش	1	قطراني	2	نير قانون العين
		7	عينا الشعب		النبطية	12	جوبا
		2	رامية (بنت جبيل)	11	نبطية التحتا	3	ديعال
		5	حدانا	5	نبطية الفوقا	1	مجانل
		7	حاريص	7	مزرعة كفر جوز	12	صبيت
		2	كفر نونين	6	زبدين (النبطية)	1	وادي جيلو
		2	كوتين	9	كفر رمان	2	سلعا
		2	عندورية (بنت جبيل)	1	شوكين	8	قانا



نسب الحدوث التراكمية لكل مئة ألف نسمة
Cumulative incidence rate / 100000

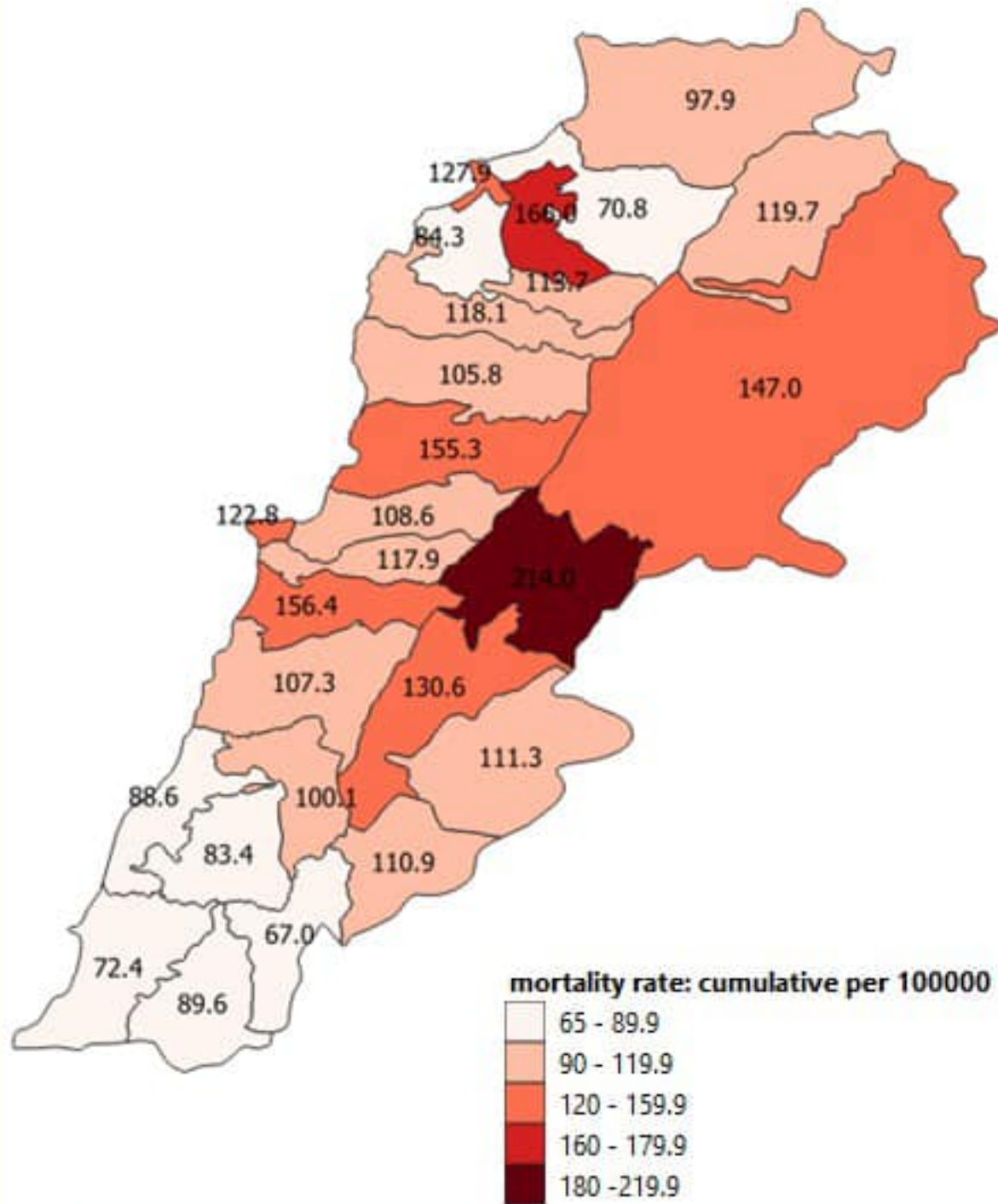


نسب الحدوث لـ 14 الأيام الماضية لكل مئة ألف نسمة
14-day incidence rate / 100000

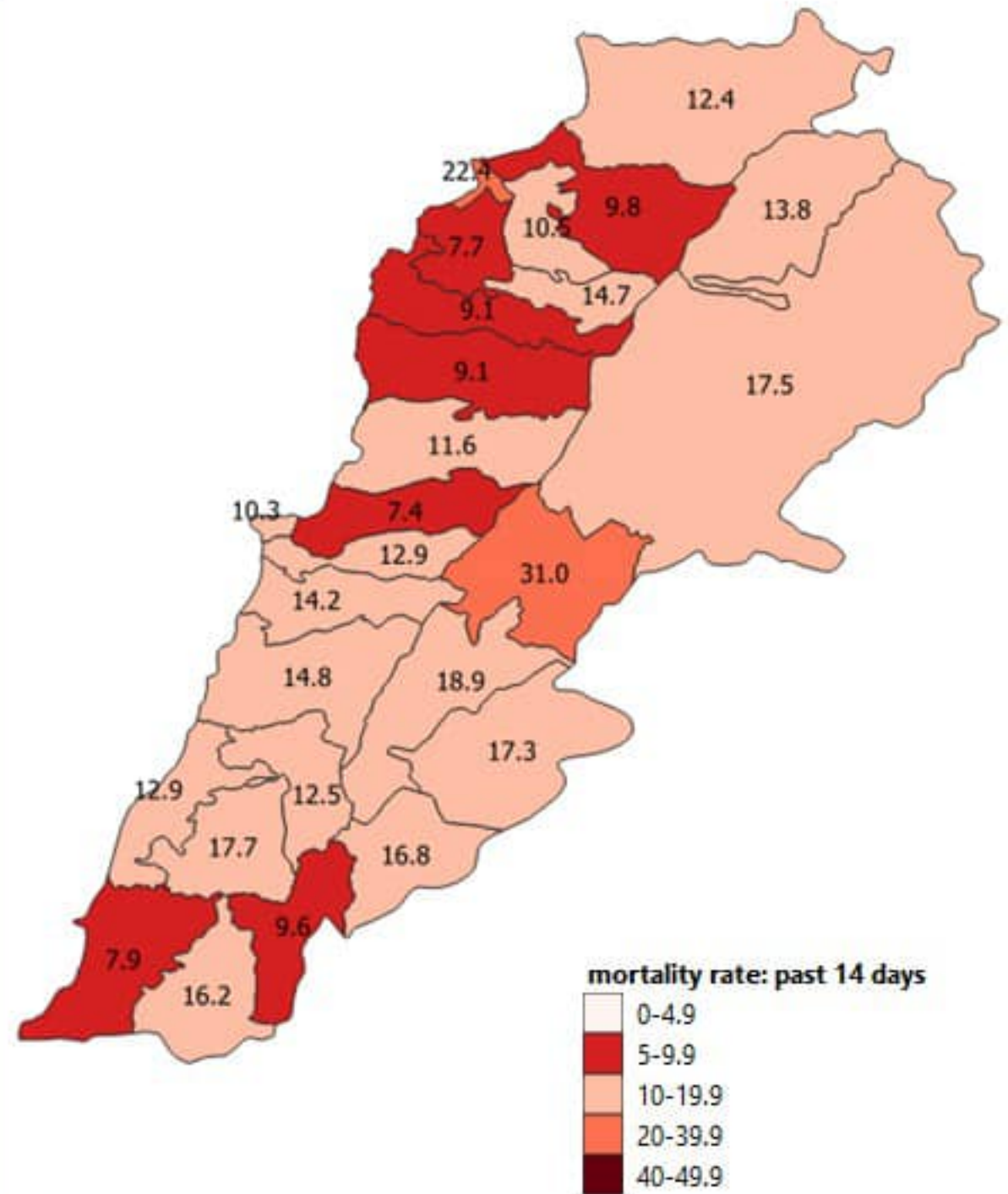


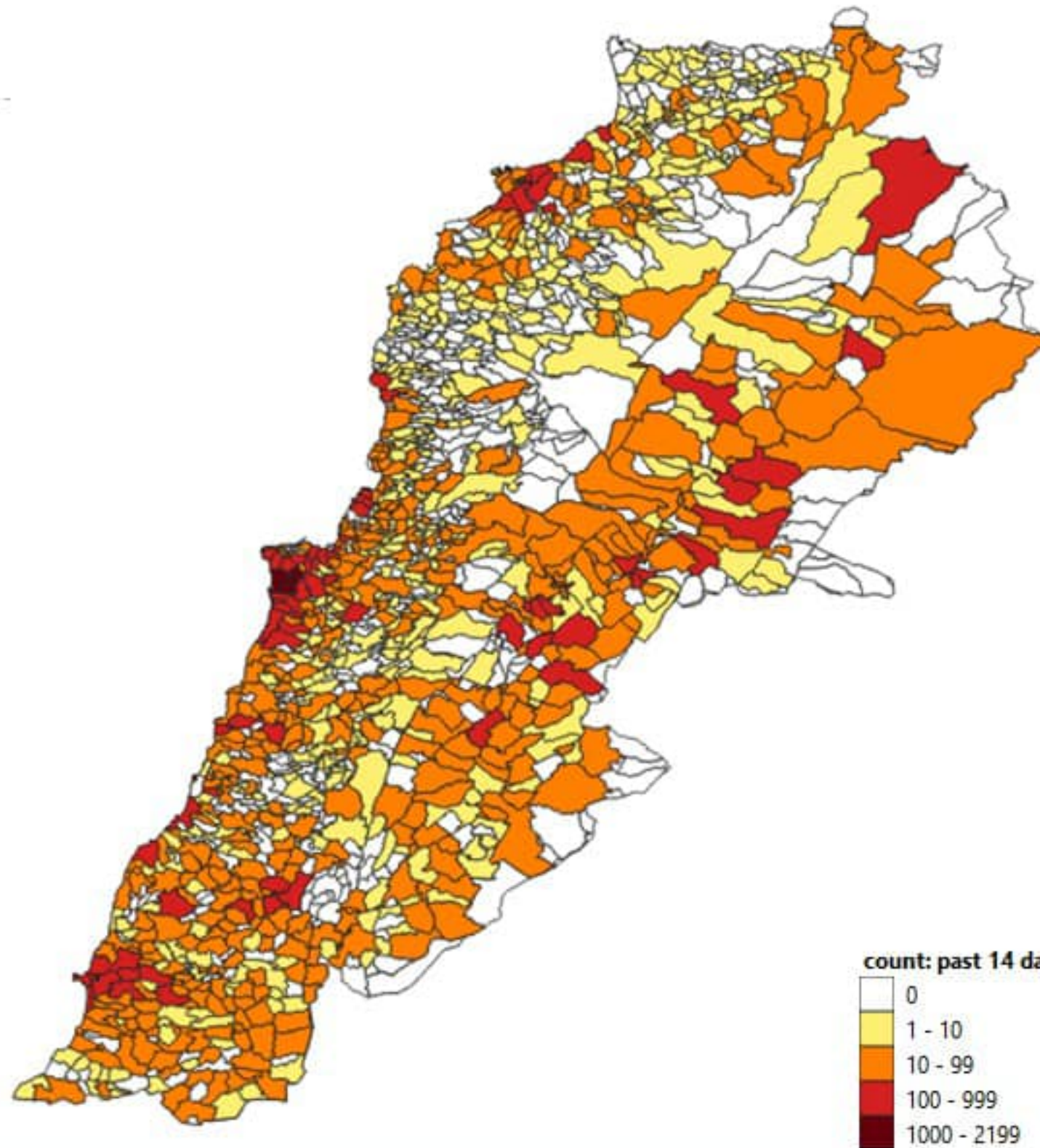


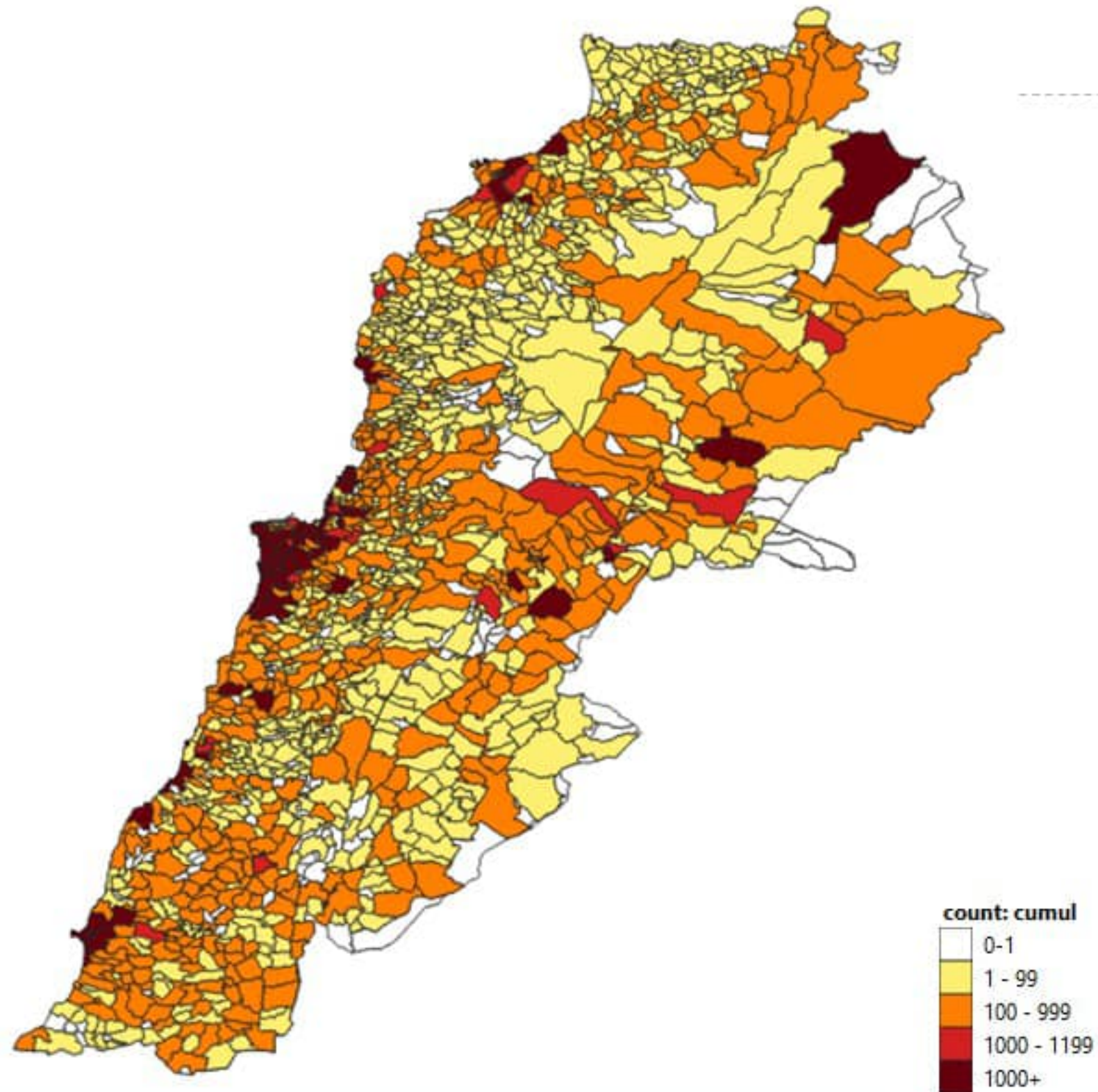
نسب الوفيات التراكمية لكل مئة ألف نسمة
Cumulative mortality rate /100000



نسب الوفيات لـ 14 الأيام الماضية لكل مئة ألف نسمة
14-day mortality rate /100000



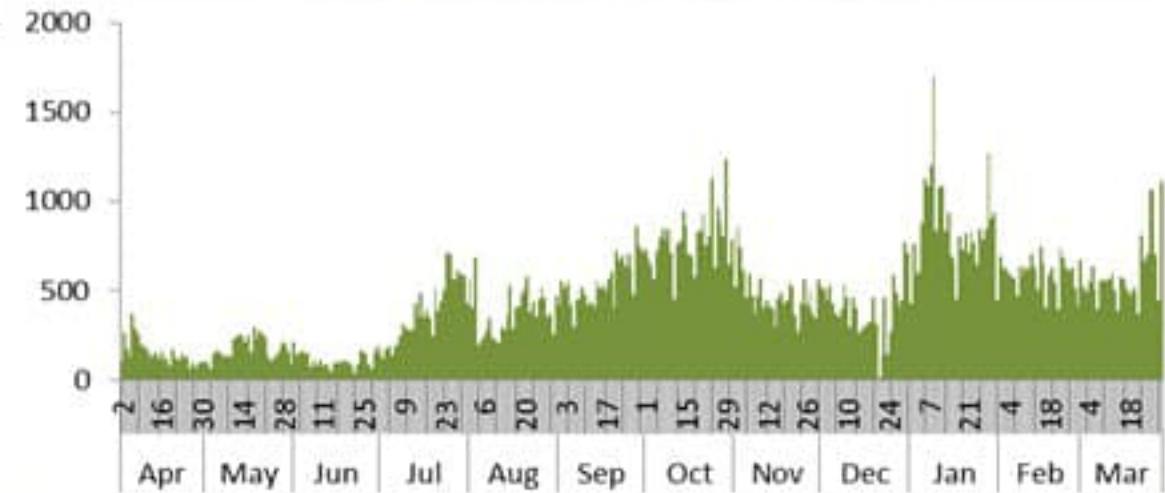




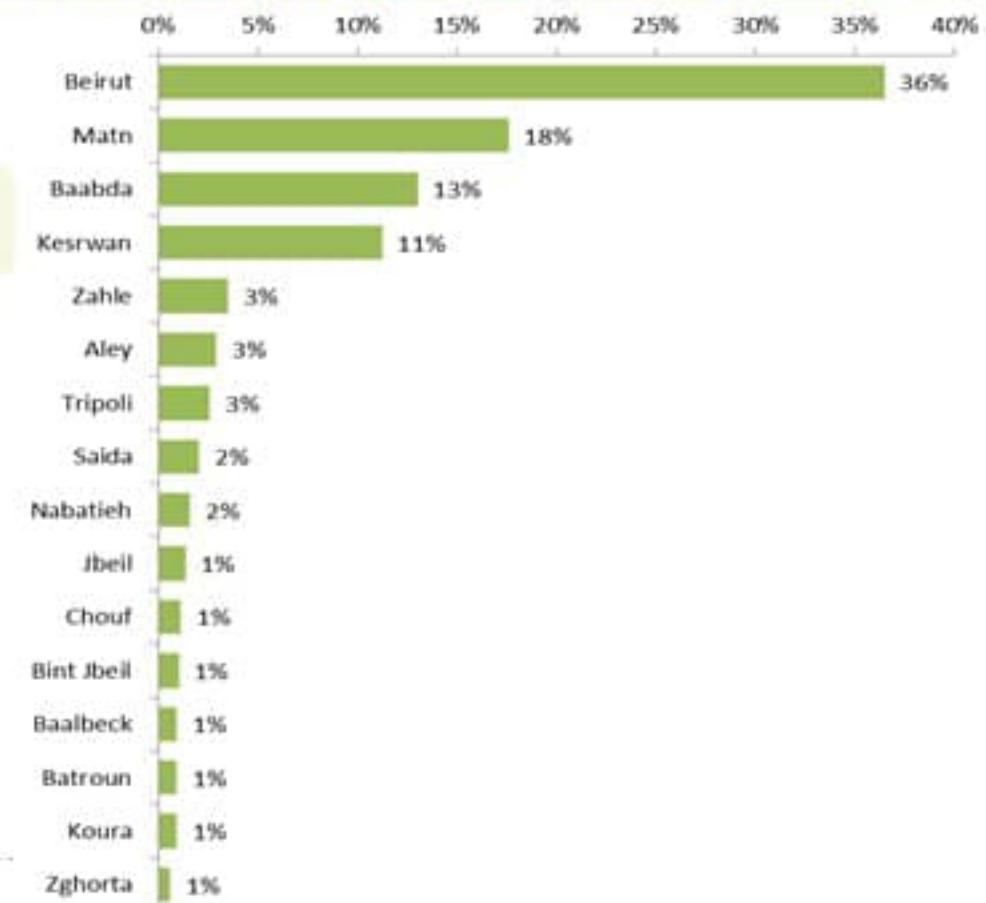
توزيع الاتصالات حسب سبب الاتصال ليوم امس %
Distribution of calls by reason of call for past day %



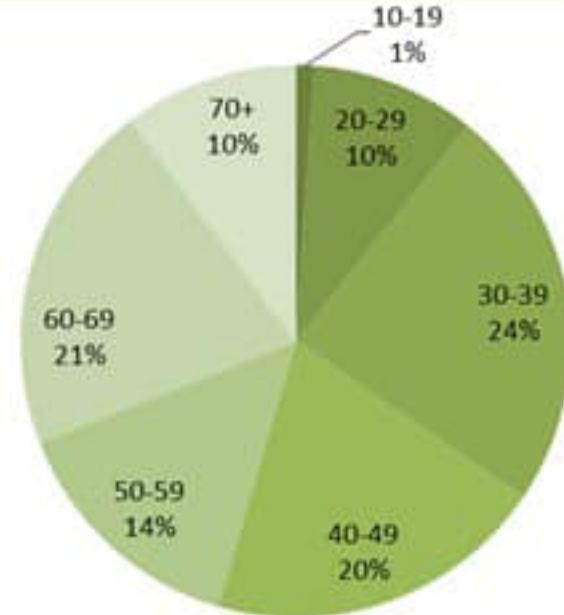
عدد الاتصالات المجاب عليها حسب اليوم
Number of answered calls by day



توزيع الاتصالات حسب قضاء السكن للمتصل ليوم امس %
Distribution of calls by caza of residence for past day %



توزيع الاتصالات حسب عمر المتصل ليوم امس %
Distribution of calls by reason for past day %





Newly reported and cumulative COVID-19 confirmed cases and deaths, by Mohafaza, as of 30 March 2021

Mohafaza	Cases			Deaths		
	New cases in last 7 days	Change in new cases in last 7 days	Cumulative cases	New deaths in last 7 days	Change in new deaths in last 7 days	Cumulative deaths
Beirut	1633	+8%	39998	24	-8%	597
Mount Lebanon	7288	-5%	192033	97	-23%	2416
North	1852	-16%	44350	67	+22%	886
Akkar	552	-25%	14035	20	+5%	307
Beqaa	2359	+22%	33139	41	-23%	646
Baalbeck Hermel	1671	-6%	28082	26	-21%	497
South	2435	-25%	48684	39	+15%	569
Nabatieh	1881	-5%	27753	20	-33%	266
Lebanon	20142	-6%	465007	334	-11%	6184