



ترصد عدوى الكوفيد 19 في لبنان

29 تموز 2021

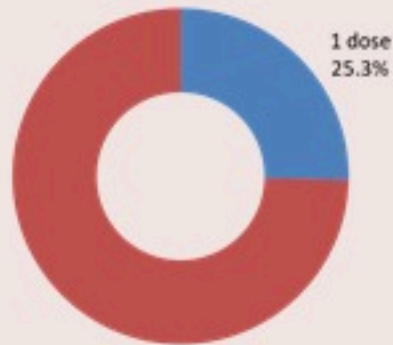
1214
للقاح

1787
للكوفيد

التلقيح ضد الكوفيد 19 نحو مناعة المجتمع (المصدر: قاعدة بيانات Impact)

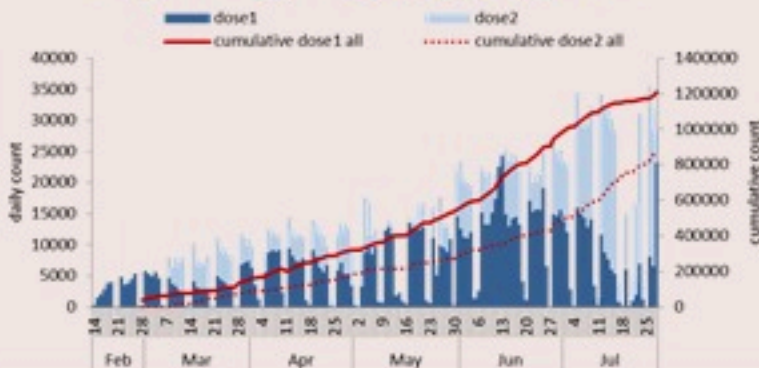
التلقيح	ليوم امس	التراكمي	التغطية (على عدد السكان)
المسجلين	8950	2138071	31.3%
الجرعة الاولى	24635	** 1208678	* 25.3%
الجرعة الثانية	6265	** 859956	* 18%

* من عمر 18 سنة وما فوق
** مع تحديث قاعدة البيانات



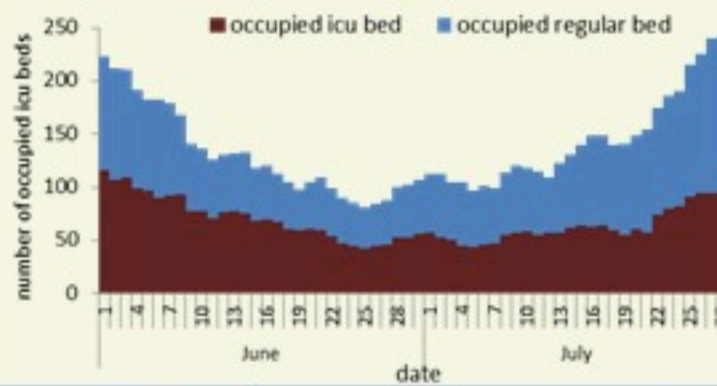
نسبة التلقيح
للجرعة الاولى
(عدد الملقحين
على السكان)

العدد اليومي والتراكمي للملقحين



الفحوصات	ليوم امس
عدد الفحوصات	21979
عدد الفحوصات المحلية	15136
عدد فحوصات PCR في المطار	6380
عدد فحوصات PCR للحدود	-
عدد فحوصات Antigen	463
إيجابية فحوصات PCR	1075
إيجابية فحوصات Antigen	29
مؤشرات الفحوصات	خلال 14 يوم الأخيرة
نسبة الفحوصات المحلية لكل 100000	3048
إيجابية فحص PCR لكل مئة فحص	5.5%

استعمال أسرة كوفيد في المستشفيات حسب اليوم

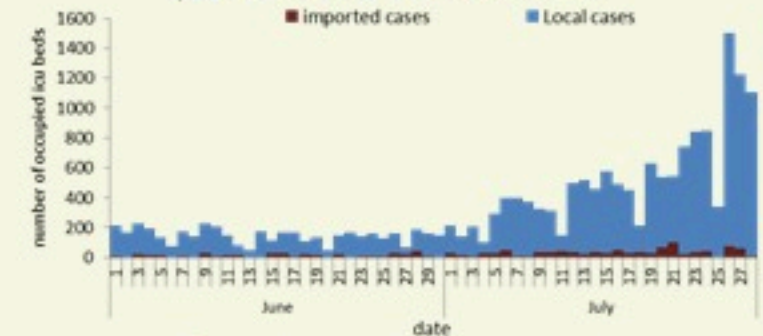


اليوم امس	الاستشفاء
242	حالة استشفاء
96	حالة في العناية المركزة
17	حالة مع تنفس اصطناعي

مستوى (3) من التفشي المجتمعي

الحالات	ليوم امس	التراكمي
عدد الحالات المشبهه	1104	559473
عدد الحالات المحلية	1095	552486
عدد الحالات الوافده	9	6987
عدد حالات الوفاه	3	7900
عدد حالات القطاع الصحي	0	2724
عدد الحالات المكرره	87	-
عدد حالات الشفاء	-	536805
المؤشرات الوبائية	خلال 14 يوم الأخيرة	
عدد الحالات النشطة	10046	
نسبة الحدوث المحلية لكل 100000	189	
نسبة الوفيات لكل 10000	0.3%	

عدد الحالات الجديدة حسب اليوم



اليوم امس	التراكمي	الخطوط الساخنة
877	262179	اتصالات (1) 1787
2211	300969	اتصالات 1214

1787
for
Covid

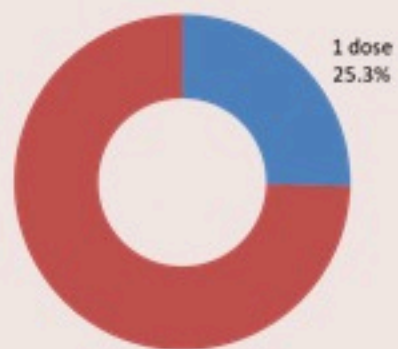
1214
for
Vaccine



COVID-19 Vaccination (source: Impact database)

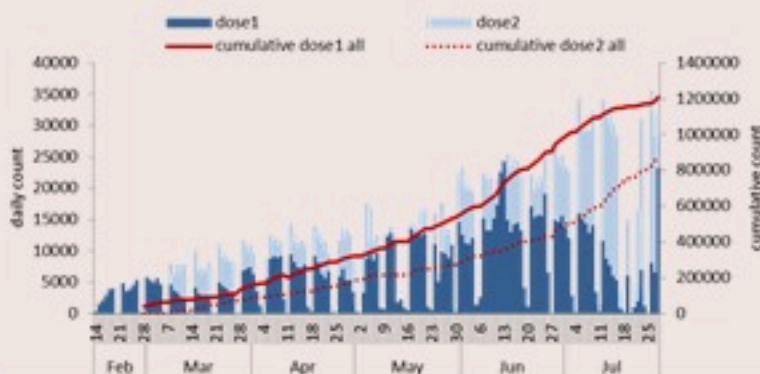
	Past day	Cumulative	Coverage (over population)
Registered	8950	2138071	31.3%
1 st dose	24635	** 1208678	* 25.3%
2 nd dose	6265	** 859956	* 18%

* For 18 years and above
** With database updates



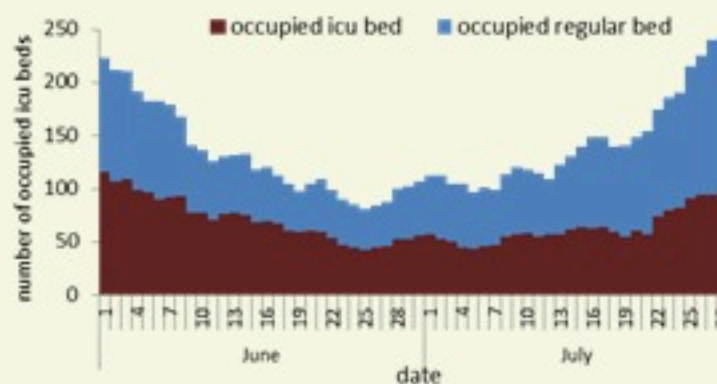
1st dose
vaccination
coverage
(vaccinated/population)

Daily & cumulative number by 1st / 2nd dose



Testing	Thursday
All tests	21979
Local PCR tests	15136
Airport PCR tests	6380
Border PCR tests	-
Antigen tests	463
Positive by PCR	1075
Positive by Antigen	29
Indicators	Past 14 days
Local testing rate / 100000	3048
Local positivity PCR test	5.5%

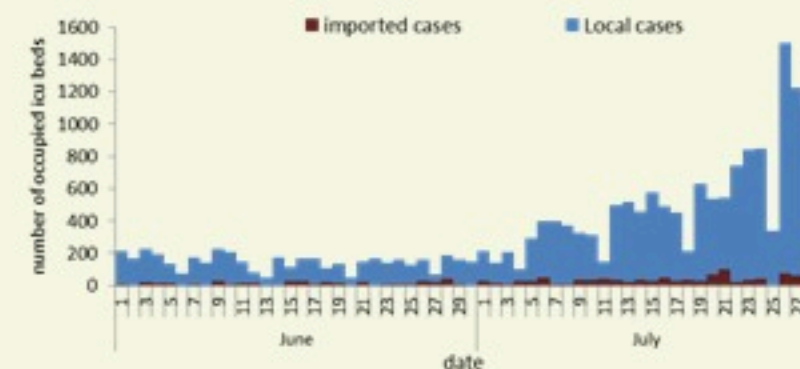
ICU bed occupancy per day



Hospital admission	Past day
Occupied hospital beds	242
Occupied ICU beds	96
Mechanical ventilation	17

Cases	Past Day	Cumulative
Confirmed cases	1104	559473
Confirmed local cases	1095	552486
Confirmed imported	9	6987
Deaths	3	7900
Cases in healthcare	0	2724
Duplicate cases	87	-
Remission	-	536805
Indicators	Past 14 days	
Active cases	10046	
Local incidence rate /100000	189	
Mortality rate /100000	0.3%	

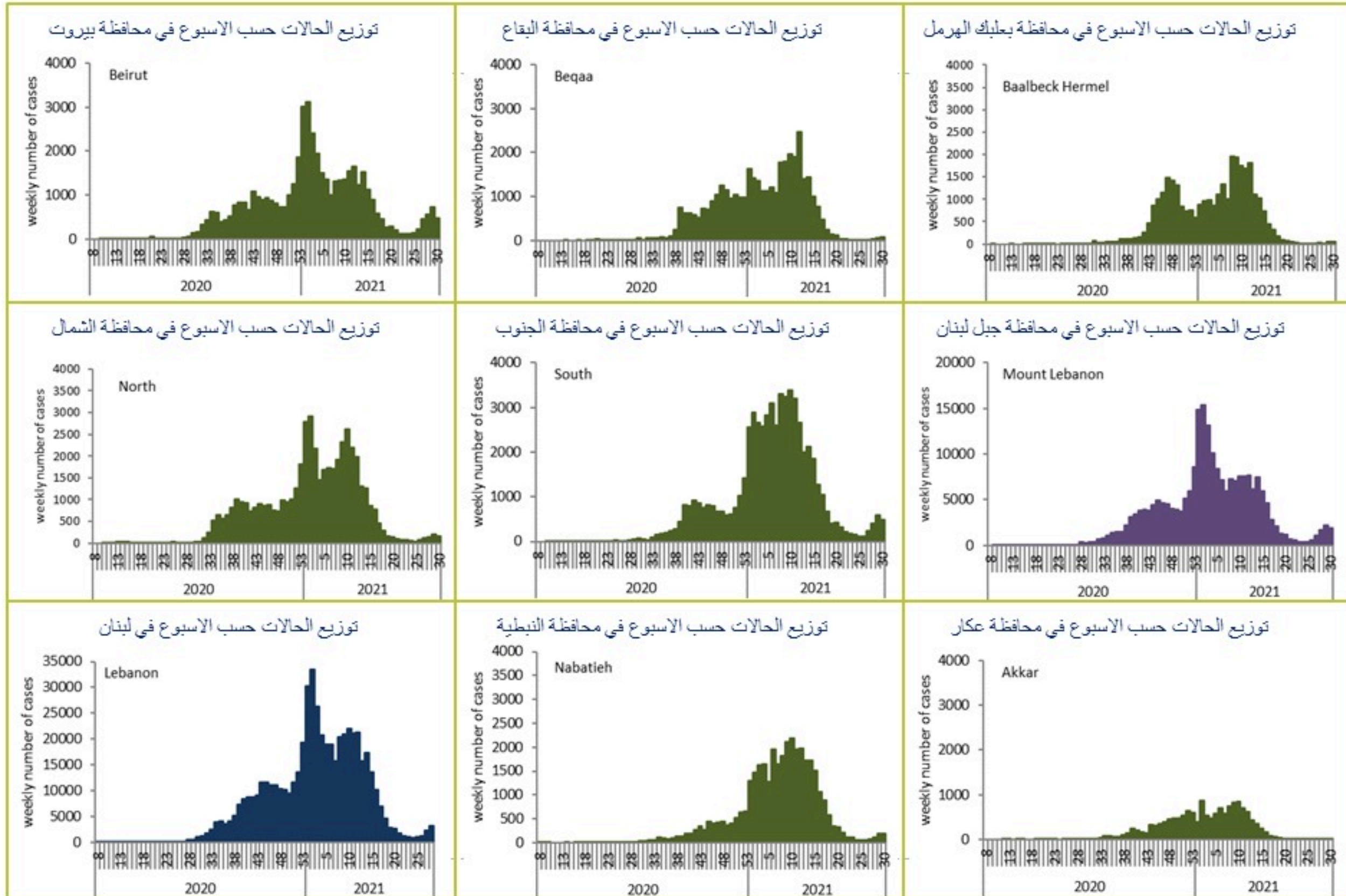
COVID19 cases by day



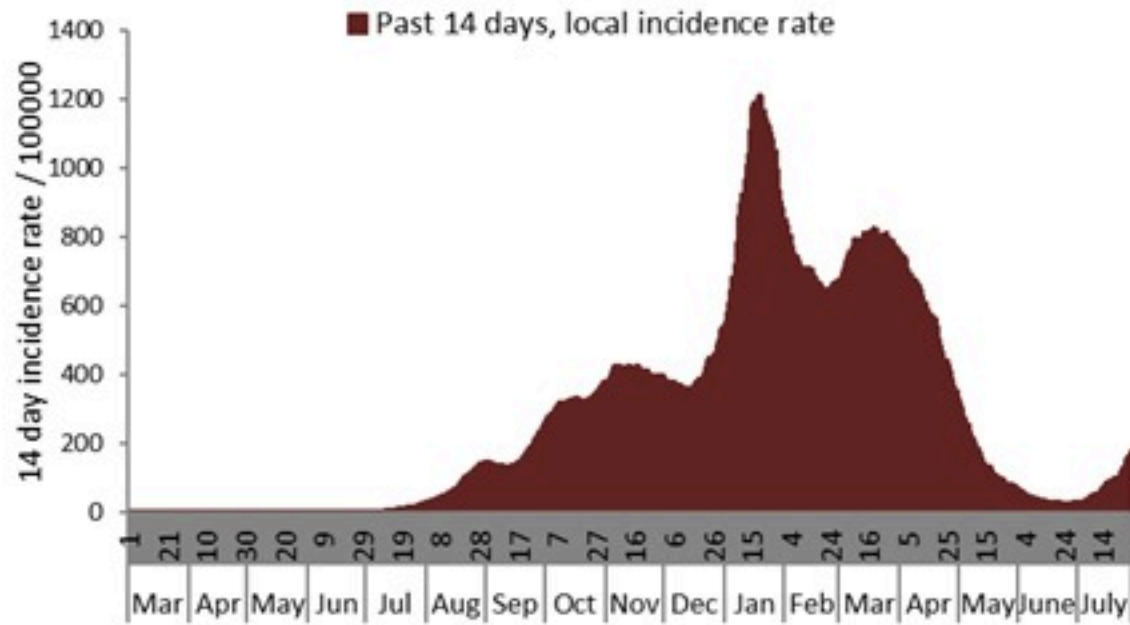
Call centers	Past day	Cumulative
Answered 1787 (I)	877	262179
Answered 1214	2211	300969



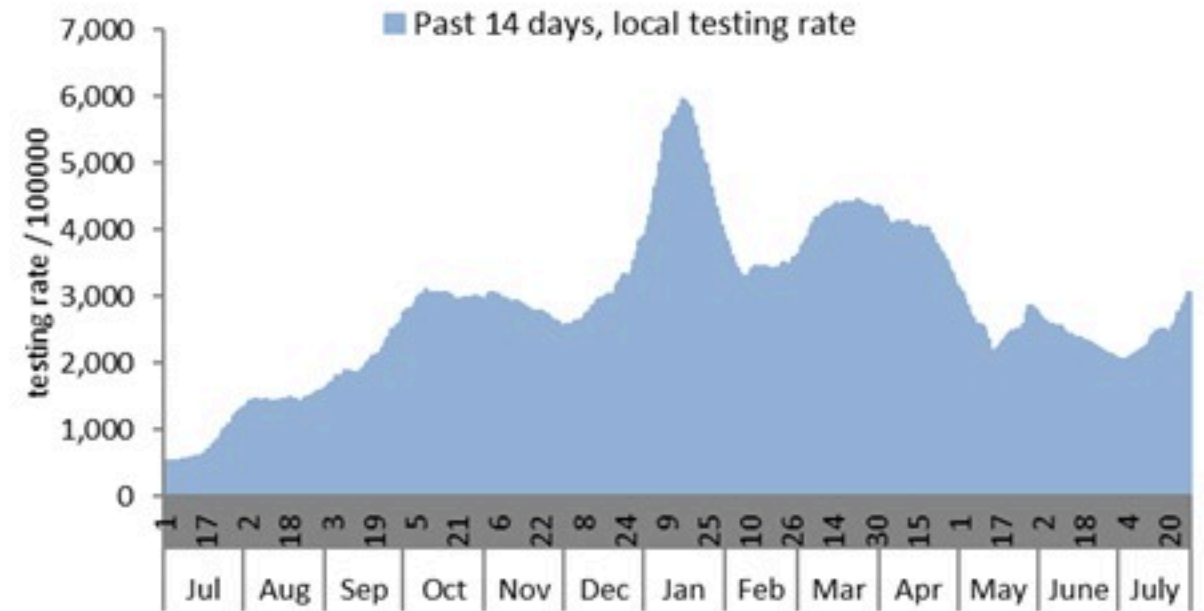
Caza	نسبة الوفيات / Mortality rate		نسبة الحدوث / Incidence rate		يوم امس / Past day				التراكمي / Cumulative							القضاء
	للايام 14 الأخيره / Past 14 days	التراكمي / Cumulative	للايام 14 الأخيره / Past 14 days	التراكمي / Cumulative	غير الوافده / Local	الوافده / Travel	الوفيات / Deaths	الحالات / Cases	الشفاء / Remission	الشفاء الزمني / Time remission	الشفاء المخبري / Lab- remission	غير الوافده Local /	الوافده / Travel	الوفيات / Deaths	الحالات / Cases	
	/100000	/100000	/100000	/100000												
Beirut	1.03	156	305	10194	174	1	0	175	46,367	46,205	162	48,603	952	759	49,555	بيروت
Baabda	0.30	148	224	12069	127	0	0	127	76,105	76,026	79	78,868	554	977	79,422	بعبدا
Metn	0.94	135	287	9706	163	0	2	163	58,245	58,111	134	61,278	411	856	61,689	المتن
Chouf	0.00	146	103	10685	38	0	0	38	21,791	21,767	24	22,269	135	307	22,404	الشوف
Aleyh	0.00	206	315	18096	73	0	0	73	30,679	30,657	22	31,514	305	363	31,819	عاليه
Kesrwan	0.46	187	322	11847	67	1	0	68	24,093	24,022	71	25,297	181	402	25,478	كسروان
Jbeil	0.91	132	202	11474	26	0	0	26	12,110	12,062	48	12,524	59	145	12,583	جبيل
Tripoli	0.00	167	57	6150	14	0	0	14	20,046	20,026	20	20,684	228	568	20,912	طرابلس
Koura	0.00	143	112	9695	7	0	0	7	7,005	6,994	11	7,183	66	107	7,249	الكوره
Zghorta	0.00	183	98	12259	8	0	0	8	9,130	9,076	54	9,317	60	140	9,377	زغرنا
Batroun	0.00	131	133	8674	12	0	0	12	4,596	4,582	14	4,754	19	72	4,773	البترون
Akkar	0.32	119	9	4967	8	0	0	8	15,150	15,097	53	15,496	74	372	15,570	حكار
Becharreh	0.00	119	23	5720	0	0	0	0	1,454	1,397	57	1,488	4	31	1,492	بشري
Minieh Danieh	0.00	82	14	3267	0	0	0	0	6,795	6,779	16	6,962	52	176	7,014	المنية الضبية
Zahleh	0.00	271	47	12668	12	0	0	12	27,081	27,053	28	27,654	161	595	27,815	زحلة
West Bekaa	0.00	171	54	8554	6	0	0	6	8,328	8,325	3	8,523	56	172	8,579	البقاع الغربي
Baalbeck	0.00	189	34	10072	22	0	0	22	28,047	28,035	12	28,595	120	539	28,715	بعلبك
Hermel	0.00	153	18	5237	0	1	0	1	3,296	3,296		3,396	18	100	3,414	الهرمل
Rashaya	0.00	161	15	8281	1	0	0	1	3,271	3,270	1	3,333	15	65	3,348	راشيا
Saida	0.31	123	133	8759	68	1	1	69	27,585	27,571	14	28,295	270	400	28,565	صيدا
Sour	0.29	97	250	8650	89	0	0	89	28,183	28,164	19	29,350	390	332	29,740	صور
Jezzine	0.00	106	100	9422	2	0	0	2	2,935	2,931	4	3,002	10	34	3,012	جزين
Nabatieh	0.00	124	192	15024	35	0	0	35	20,667	20,659	8	21,075	171	176	21,246	النبطية
Bint Jbeil	0.00	131	132	10280	12	0	0	12	8,024	8,020	4	8,152	104	105	8,256	بنت جبيل
Marjeoun	0.00	97	110	7576	0	0	0	0	4,607	4,604	3	4,718	34	61	4,752	مرجعيون
Hasbaya	0.00	155	10	8376	0	0	0	0	2,440	2,440		2,422	70	46	2,492	حاصبيا
Unspecified					131	5	0	136	38,775	38,773	2	37,734	2,468	0	40,202	قيد التحق
Lebanon	0.34	149	189	10522	1095	9	3	1104	536805	535942	863	552486	6987	7900	559473	لبنان



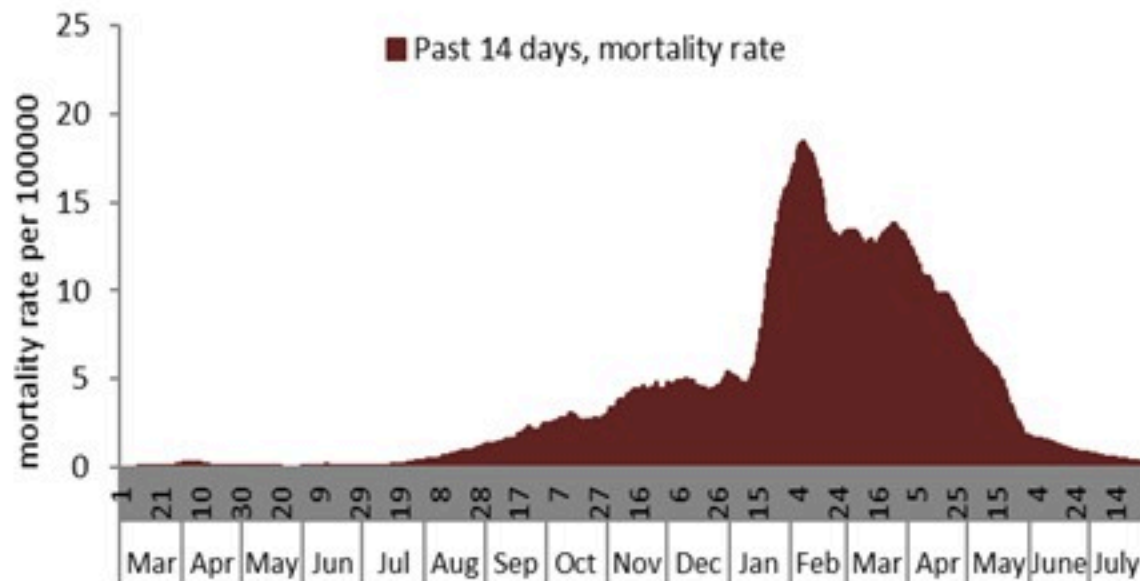
نسبة الحالات الجديدة لكل مئة الف نسمة خلال 14 يوم السابقة
Incidence rate for the 14 days (/100000)



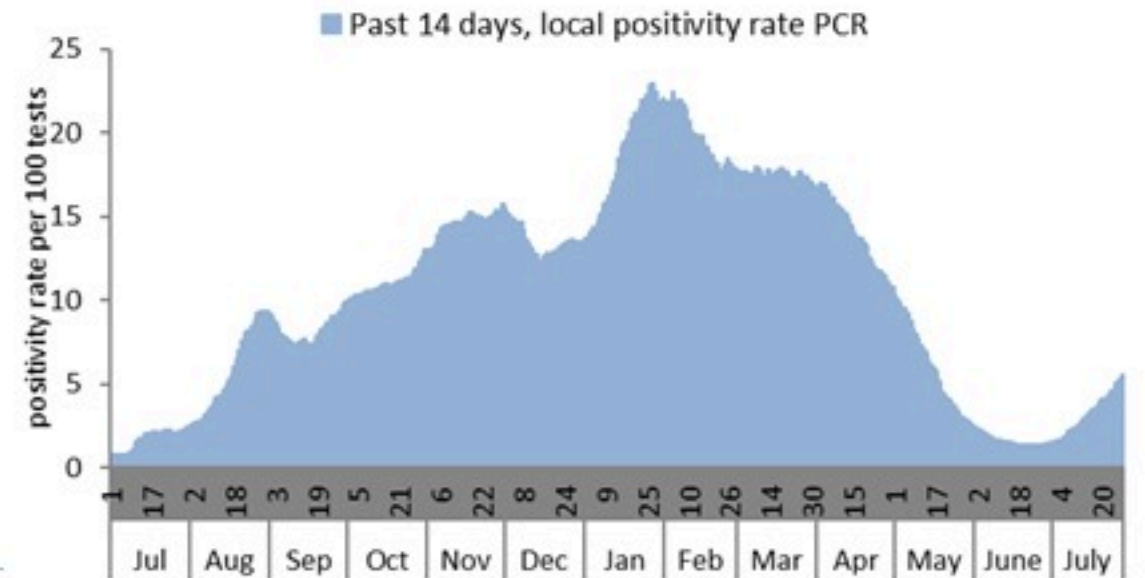
نسبة الفحوصات المحلية لكل مئة الف نسمة خلال 14 يوم السابقة
Testing rate for the past 14 days (/100000)



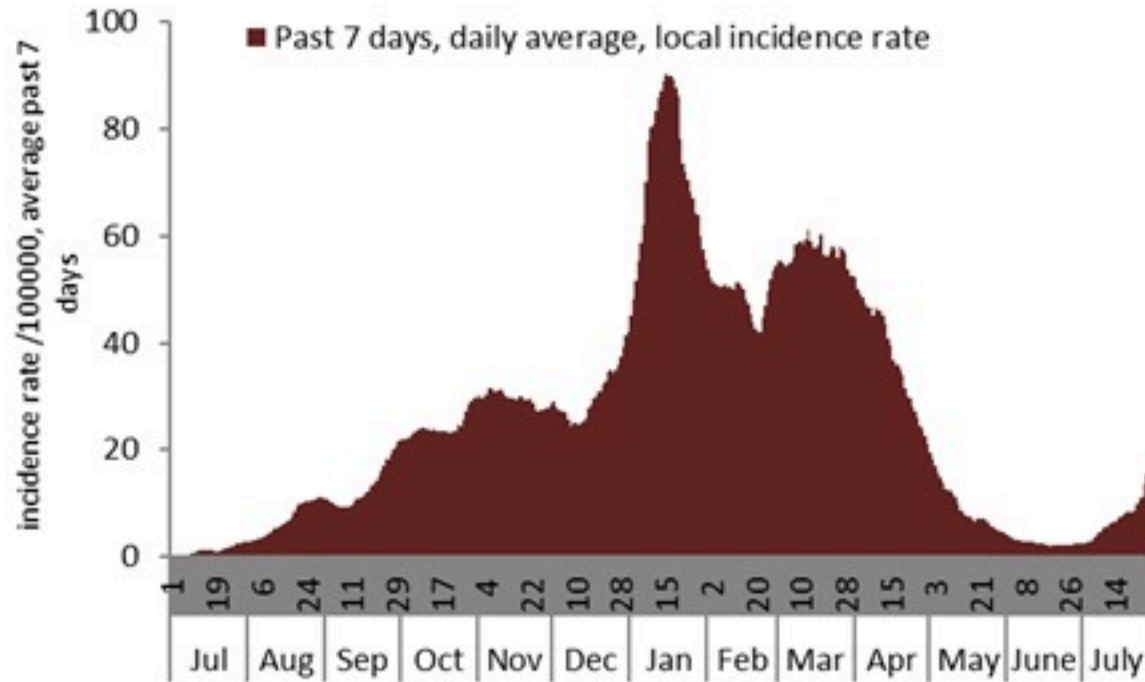
نسبة الوفيات لكل مئة الف نسمة خلال 14 يوم السابقة
Mortality rate for the past 14 days (/100000)



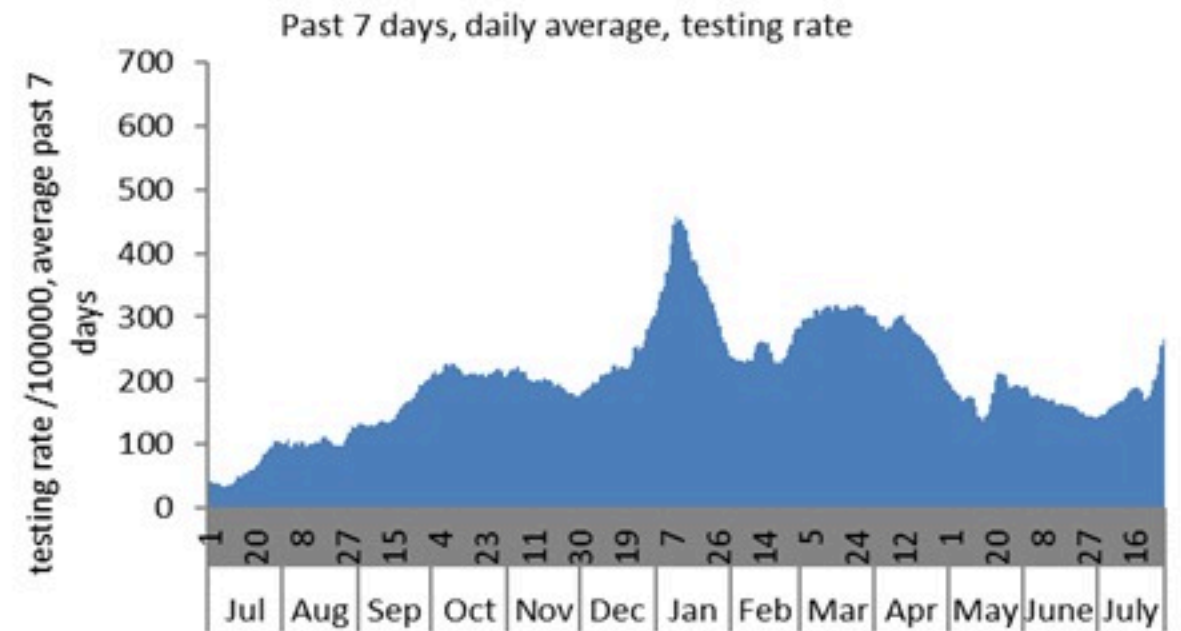
النسبة المئوية للفحوصات المحلية الإيجابية خلال 14 يوم السابقة
Positivity rate for the past 14 days (%)



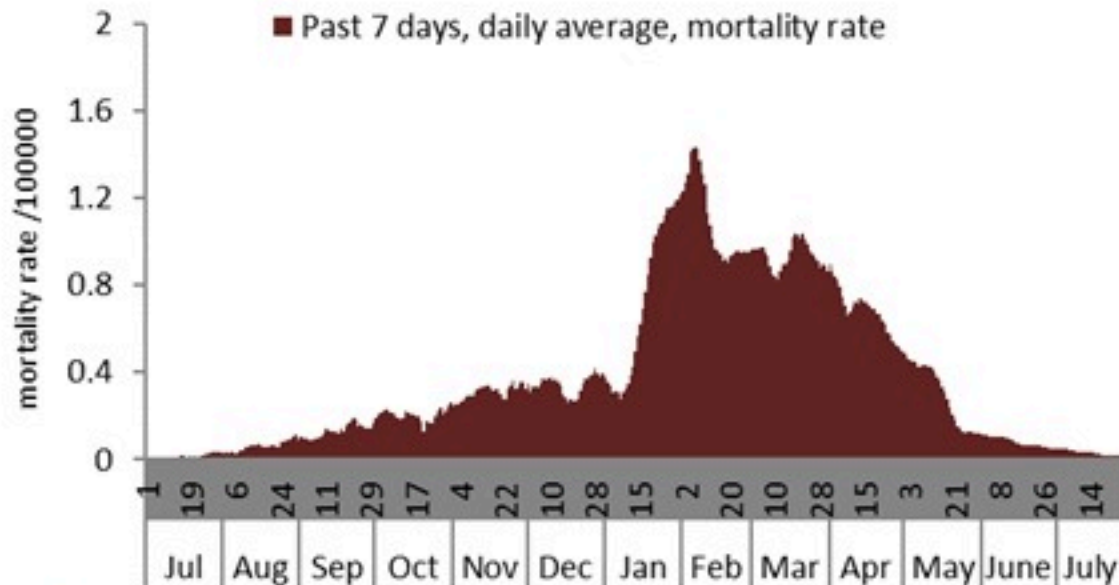
نسبة الحالات الجديدة لكل مئة ألف نسمة
Incidence rate s (/100000)



نسبة الفحوصات المحلية لكل مئة ألف نسمة
Testing rate (/100000)



نسبة الوفيات لكل مئة ألف نسمة
Mortality rate (/100000)

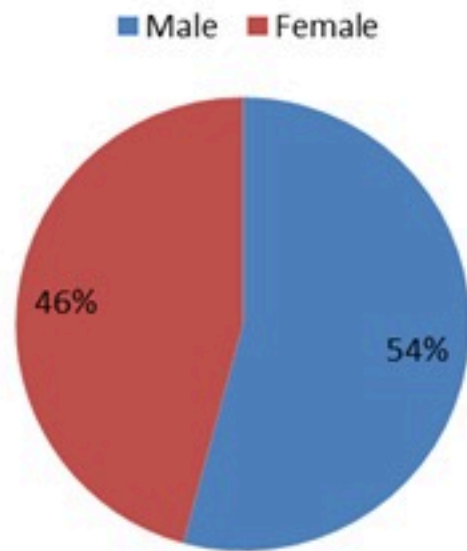


النسبة المئوية للفحوصات المحلية الإيجابية
Positivity rate (%)





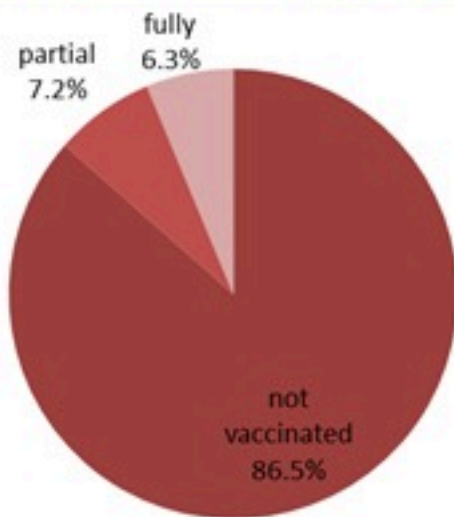
توزيع الحالات حسب الجنس
Case distribution by gender (%)



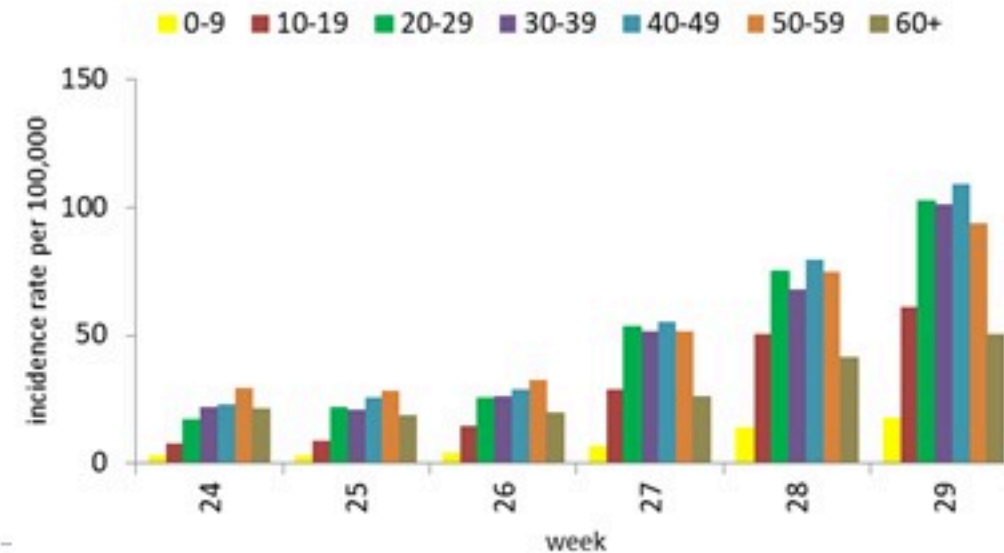
نسب الحدوث التراكمية حسب الفئة العمرية (لكل مئة ألف نسمة)
Age-specific cumulative incidence rate (/100000) 2

الفئة العمرية Age group	عدد الحالات ليوم امس Nb for past day	عدد الحالات للأيام 14 الأخيرة Nb for past 14 days
0-9	33	376
10-19	133	1434
20-29	262	2268
30-39	233	1716
40-49	143	1205
50-59	97	796
60-69	45	308
70-79	24	181
80+	11	125
غير محدد، unspecified	123	1187
Total المجموع	1104	9596

توزيع الحالات حسب المرض (%)
Case distribution by severity (%)

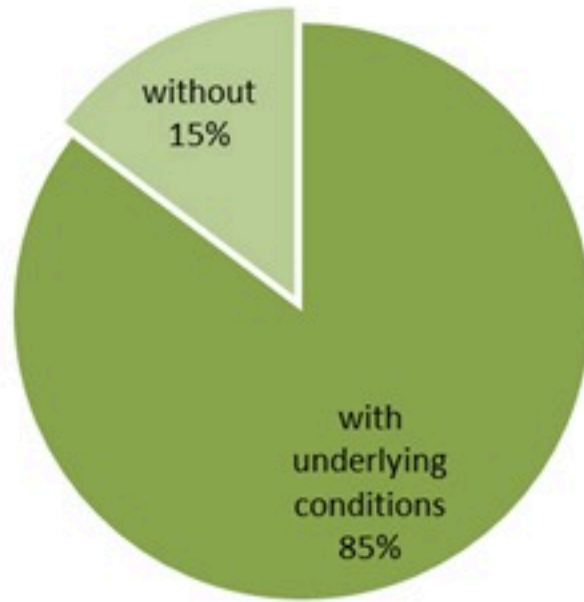


نسبة الحدوث حسب العمر والاسبوع (لكل مئة ألف نسمة)
Age specific incidence rate by age group and week (/100000)

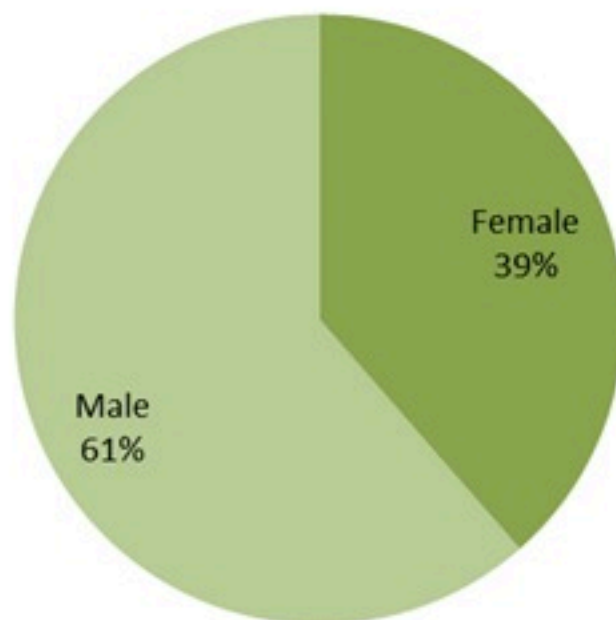


Fully: more than 14 days after 2nd dose
Partial: between 14 days post 1st dose and 14 days post 2nd dose
Not vaccinated: 0 dose, or less than 14 days post 1st dose

توزيع الوفيات حسب وجود امراض مزمنة او ظروف صحية (%)
Deaths by presence of underlying conditions (%)



توزيع الوفيات حسب الجنس (%)
Deaths by sex (%)



جدول خصائص الوفيات
Distribution of deaths by age group

وجود امراض مزمنة او وضع صحي خاص Underlying conditions	نسبة الامائة % Case fatality %	عدد حالات الوفاء Number of deaths	الفئة العمرية Age group
8	0.08	9	0-9
15	0.04	16	10-19
30	0.04	42	20-29
93	0.13	134	30-39
234	0.45	355	40-49
651	1.22	824	50-59
1370	3.88	1629	60-69
2013	9.38	2277	70-79
2327	18.00	2614	80+
6741	1.41	7900	Total المجموع

جدول حالات الوفاة المسجلة خلال 24 ساعة المنصرمة والمثبتة
Line list of confirmed covid-19 deaths for the past 24 hours

وجود امراض مزمنة	العمر (سنة)	الجنس	السكن (القضاء)	المستشفى	#
نعم	67	ذكر	صيدا	أبيي	1
نعم	69	أنثى	صيدا	الراعي	2
نعم	75	ذكر	المتن	هارون	3

جدول الحالات لتاريخ 29 تموز 2021 - حسب البلدات والأحياء ليوم امس (1)
Cases distribution by locality for past day

	بيروت	الحازمية (بعدا)	5	مزرعة يشوع	3	عاليه
	عين المرسة	الفياضية	2	زكريت	3	شوفات الحمروسيه
	الجامعة الاميركية	البرزه	3	بكتيا	1	حي السلم
	راس بيروت	الحدث	6	عين الريحانة (محيثة)	1	شوفات القبة
	المناره (بيروت)	بطشاي	1	بيت شباب	1	خلده
	قريطم	الجمهور (اللويزه)	2	عين الخروبة	1	شوفات الامراء
	الروشه	كفر شيما	7	العطشانة	1	حرمون (عاليه)
	الحمرا (بيروت)	وادي شحور السقلى	18	الجوار (المتن)	1	بشامون
	المصيطبة	قيد التحق	2	قرية الحمرا	1	بسوس
	مار الياس	المتن	1	برمانا (المتن)	2	عاليه
	الاونيسكو	برج حمود	1	مزكة	1	الكحالة
	تلة الخياط	سن القيل	1	بعبدات	5	القماطية
	المزرعة (بيروت)	جديده المتن	3	بيت مري	4	بيصور (عاليه)
	برج أبو حيدر	البوشرية	6	المنتقدي	1	صوفر
	البسطا الفوقا	الروضة (بوشرية)	3	المتين	1	شارون
	الطريق الجديده	سد البوشرية	3	خلة المتين	1	الرمليه
	راس البع (بيروت)	السبيه	10	قعقور	1	عين داره
	البسطا التحتا	الدكوانه	1	الخنشاره	3	قيد التحق
	الجميزه	أنطلياس	1	عينطورة (المتن)	1	كسروان
	الجعيتاوي	جل الذيب	2	قيد التحق	4	جويه صربا
	مار مخايل النهر	النقاش	1	الشوف	5	جويه كسليك
	الرميل	الزلقا	4	الدامور	3	نوق مكابل
	الأشرفية (بيروت)	بياقوت	25	الناعمه	2	حاره المير (جويه)
	قيد التحق	الضبية	72	شحيب	3	جويه عنبر
	بعدا	مزرعة دير حوكر	3	برجا	1	نوق مصبح
	الشياح	المتصورية (المتن)	8	بعاصير	1	أونيس (كسروان)
	الجناح	القدار	2	الجية	3	جويه حاره صخر
	الاوراعي	عين سعاده	2	الرميله (الشوف)	1	جويه ساحل علما
	بير حسن	بقايا	1	العقبه (جون)	1	طبرجا
	المدينة الرياضية	بصاليم	1	بيت الدين	2	أدما والدفه
	الخبيري	نايه	4	دميت	8	الصفرا (كسروان)
	عين الرمانه (الشياح)	المطيلب	12	بريج	1	العقبه (كسروان)
	فرن الشباك	الرايه	6	بعقلين	2	عجلتون
	تحويطه النهر	بيت الككو	1	الغريفه	1	البلونه
	حاره حريك	قرية شهوان	14	عين وزين	2	السهيله (كسروان)
	الليلكي	الربوه	4	بحدران	2	ججيتا
	برج البراجنة	بيت الشعار	18	كفر تبرخ	1	عزيز
	المريجة (بعدا)	ديك المحدي	4	باكر	2	القليعات (كسروان)
	بعدا	عين عار	5	قيد التحق	2	عشقوت

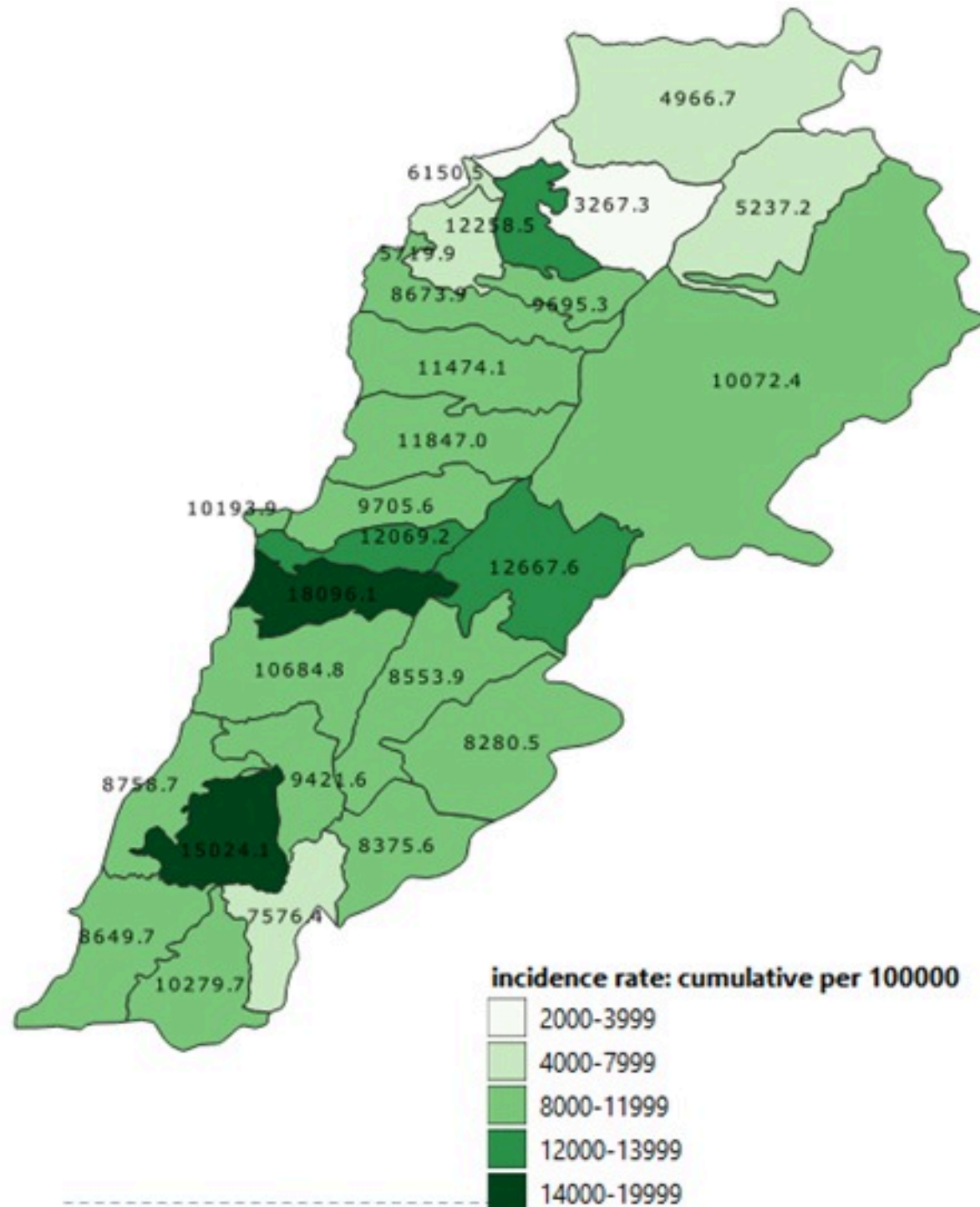
جدول الحالات لتاريخ 29 تموز 2021 - حسب البلدات والأحياء ليوم امس (2)
Cases distribution by locality for past day

15

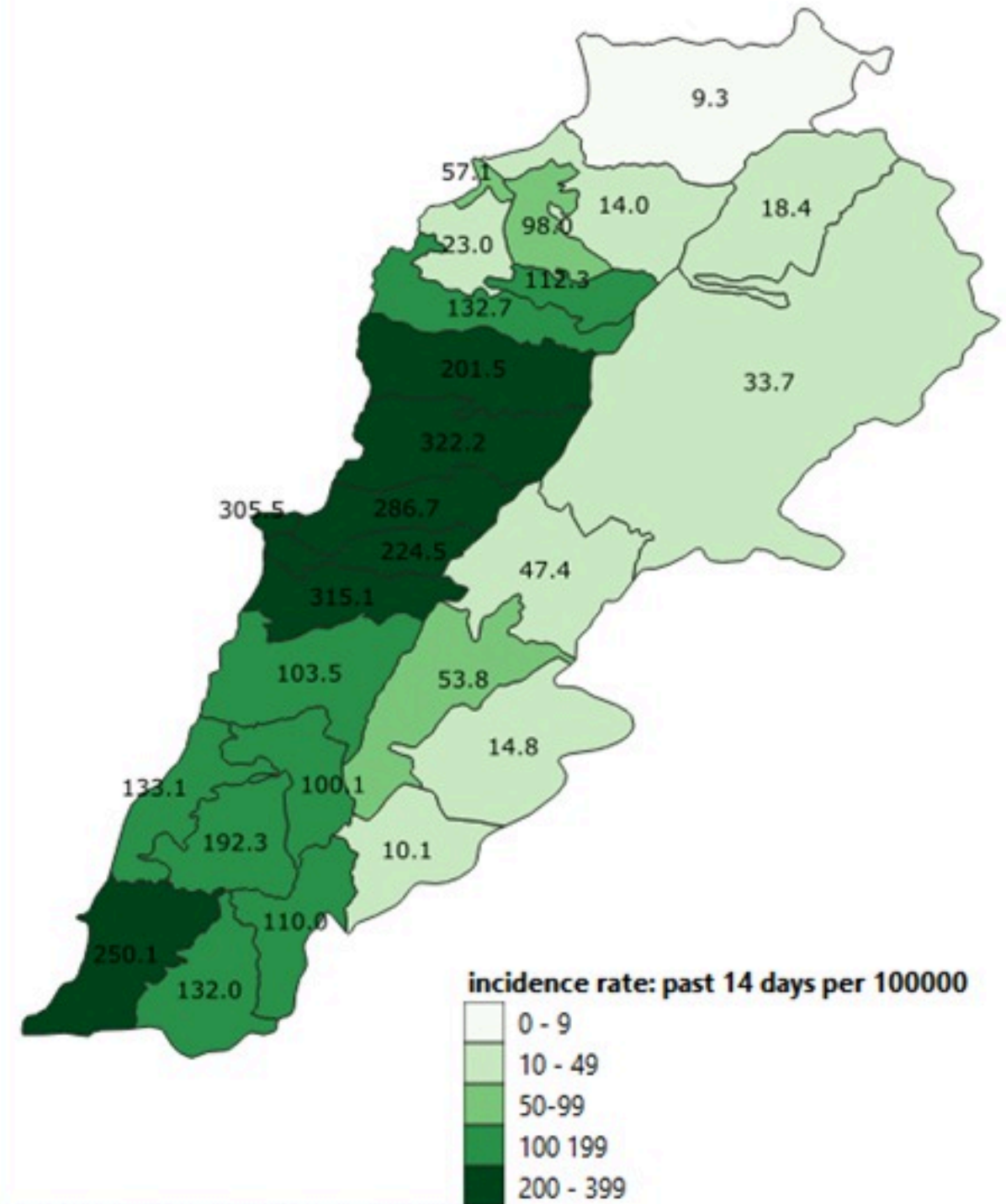
1	حداوي	1	قيد التحق	البترون	1	فيطرون
2	طورا		راشيا	البترون	1	فقرا
2	دير قانون النهر	1	قيد التحق	كفر عبيدا	1	بقعانة كتعان
6	كنيسة (صور)		صيدا	شكا	1	ميروبا
1	حلوسية	1	هاللية (صيدا)	دريا (البترون)	3	حراجل
7	عباسية (صور)	2	حاره صيدا	يده (البترون)	2	فاريا
1	شبريحا	2	ميه وميه	كفر حي (البترون)		جيبيل
4	شحيبة	4	عين الحلوه	حامات	9	جيبيل
3	برج رخال	1	عبرا	عكار	1	بلاط (جيبيل)
1	طير حرفا	1	قرية (صيدا)	حلبا	5	عمشيت
2	منصوري	1	بقسطا	قبيبت	1	حالات
1	مجدل زون	4	غازية	فرقف	2	فيدار
1	قيد التحق	1	ابو الاسود	قيد التحق	1	حصرايل
	جزين	4	خرايب (صيدا)	رحلة	1	نهر ابراهيم
1	جزين	1	زرارية	رحلة الميدان	1	أدونيس (جيبيل)
1	كفر حونة	4	عدلون	رحلة المعلقة	1	ميفوق
	النبطية	4	بابلية	رحلة كرك نوح	1	جونجل
8	نبطية التحتا	3	حسانية	أبلح	1	عبود
3	مزرعة كفر جوز	6	صرفند	تعلبايا	2	قيد التحق
3	زبدين (النبطية)	3	بيسارية	سعدنايل		طرابلس
6	كفر رمان	1	تقاحتا	عنجر (حوش موسى)	1	بساكين المينا
1	دير الزهراني	1	كفر ملكي (صيدا)	علي النهري	11	قيد التحق
3	تول	25	قيد التحق	البقاع الغربي	1	مدينة الجديد
2	ميقنون		صور	بعلول (ب-غ)	1	مخيم البداوي
1	عبا	31	صور	مناره (حمارة) (ب-غ)		الكوره
2	إنصار	1	صور جل البحر الشمالي	سحمر	1	كفر عقا
3	كفر صير	1	صور الرشيدية	روضة (إسطل)	1	بشمزين
3	قيد التحق	1	صور معشوق	قيد التحق	1	كفر حزير
	بنت جيبيل	6	برج الشمالي	بعلبك	1	دار بعشتار
2	عبداتا (بنت جيبيل)	1	دير قانون العين	بعلبك	1	أنفه
1	طيري	1	جويا	عين (بعلبك)	1	راس مسقا
1	كفرا (بنت جيبيل)	2	مجانل	قصرنا	1	برسا
1	ياطر	1	صبيبت	تمنين الفوقا		زهرتا
7	قيد التحق	1	وادي جيلو	شمسطار	2	زهرتا
		1	دير عامص	طاريا	1	رشعين
136	فضاء قيد التحق	1	باريش	سرعين الفوقا	1	أرده
		2	قانا	بريتال	1	مجدليا (زهرتا)
		3	معركة	قيد التحق	2	إهدن
		4	عين بعال	الهرمل	1	مزياره



نسب الحدوث التراكمية لكل مئة الف نسمة
Cumulative incidence rate /100000

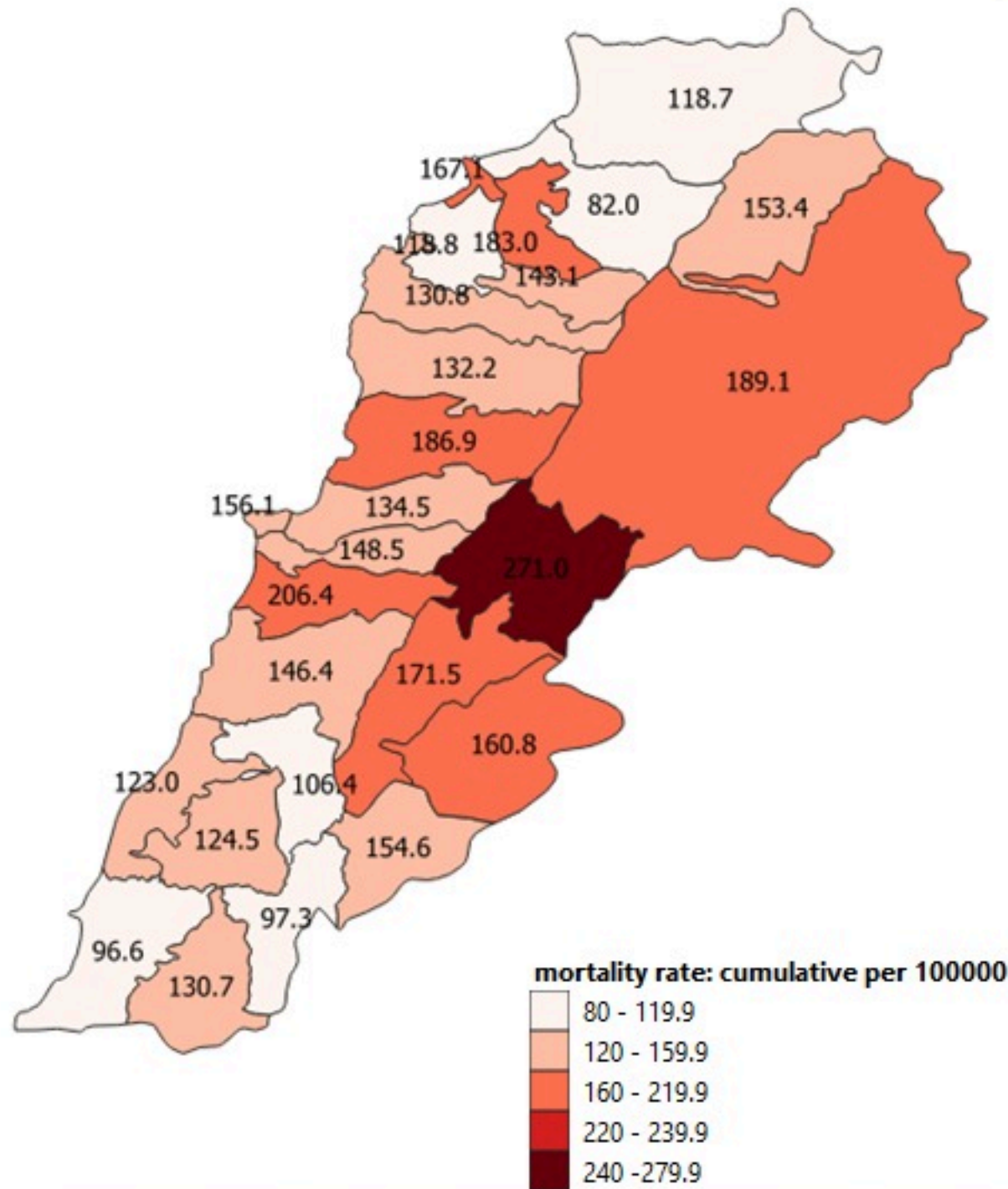


نسب الحدوث ل14 ايام الماضية لكل مئة الف نسمة
14-day incidence rate /100000

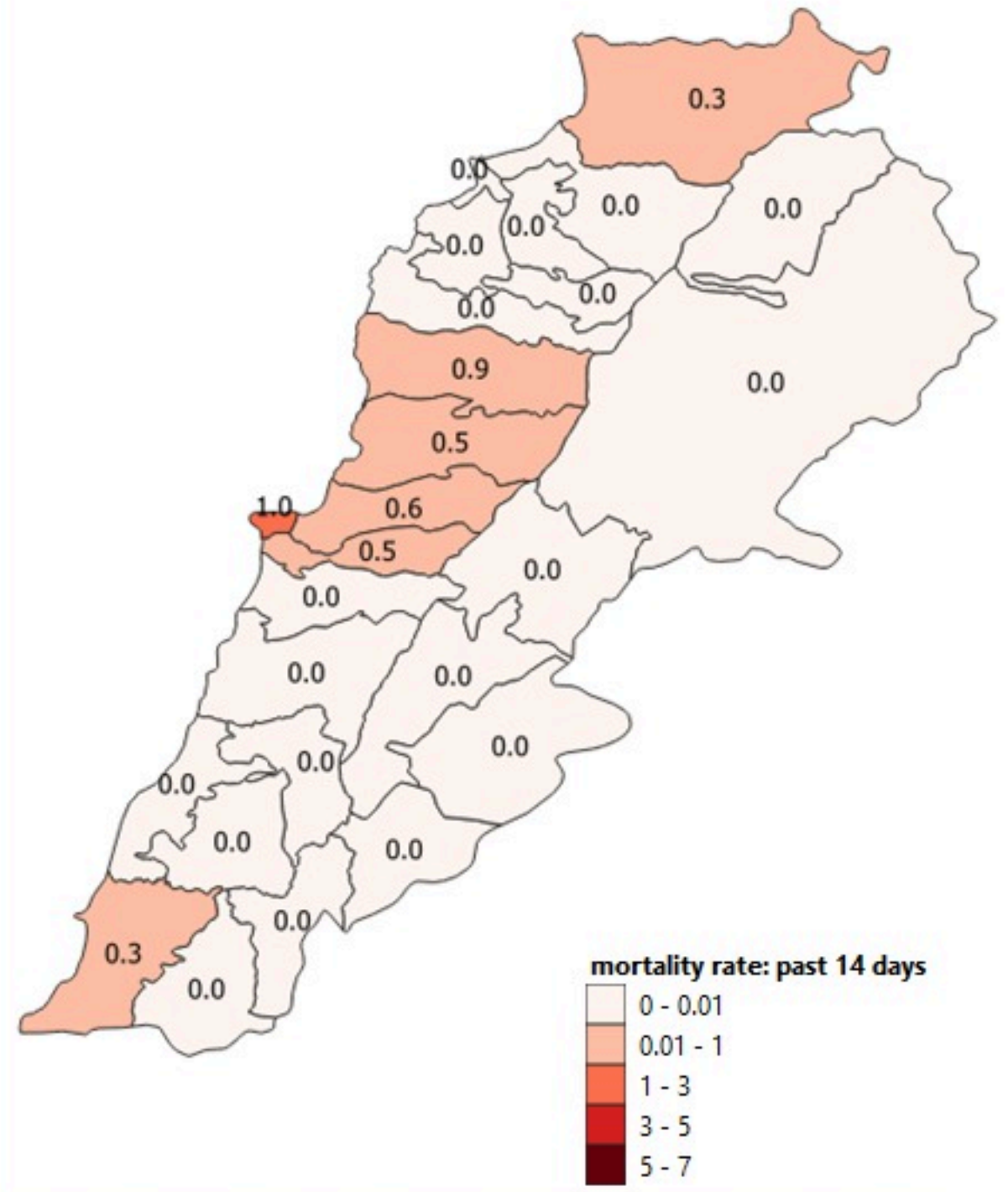


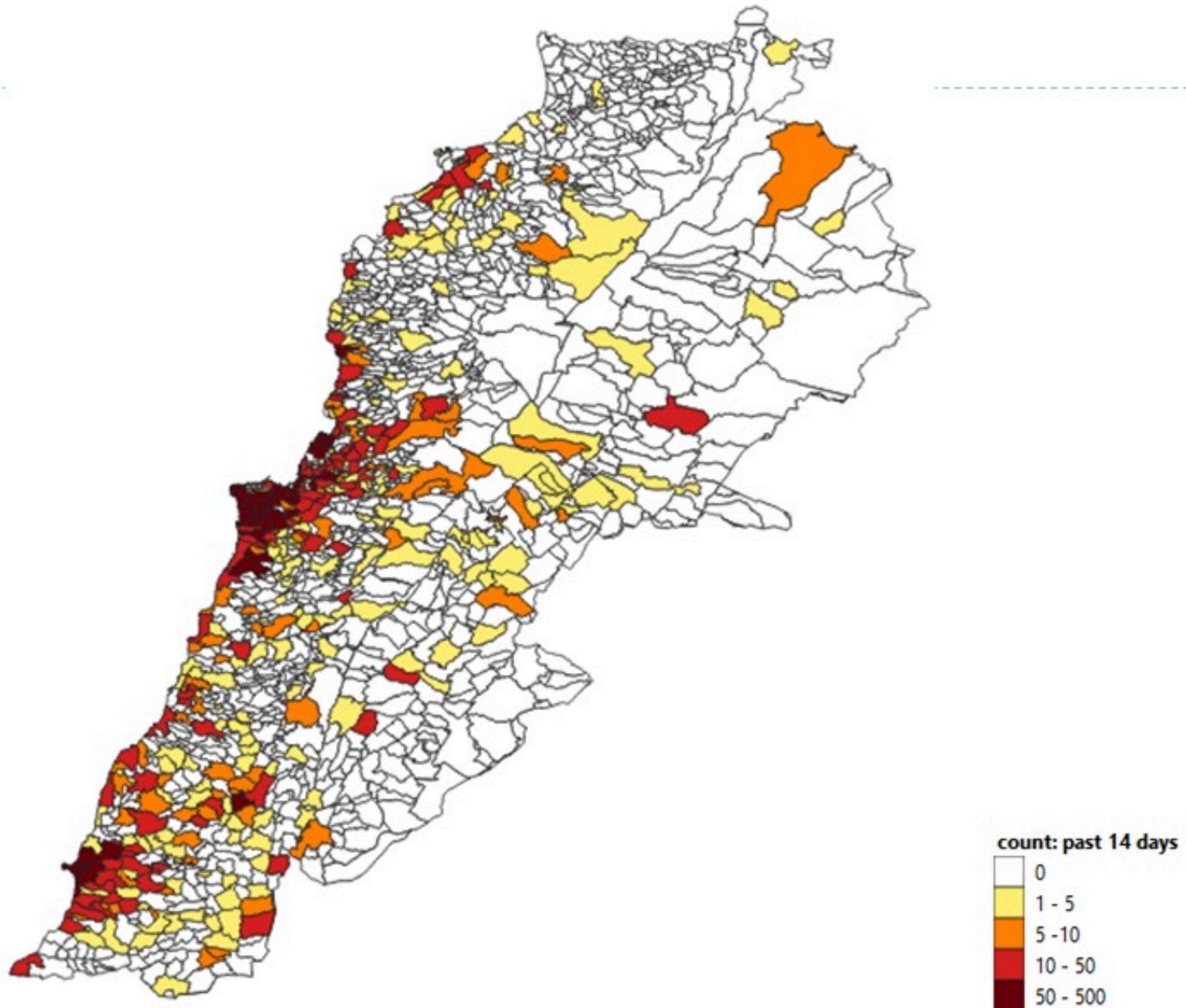


نسب الوفيات التراكمية لكل مئة الف نسمة
Cumulative mortality rate /100000



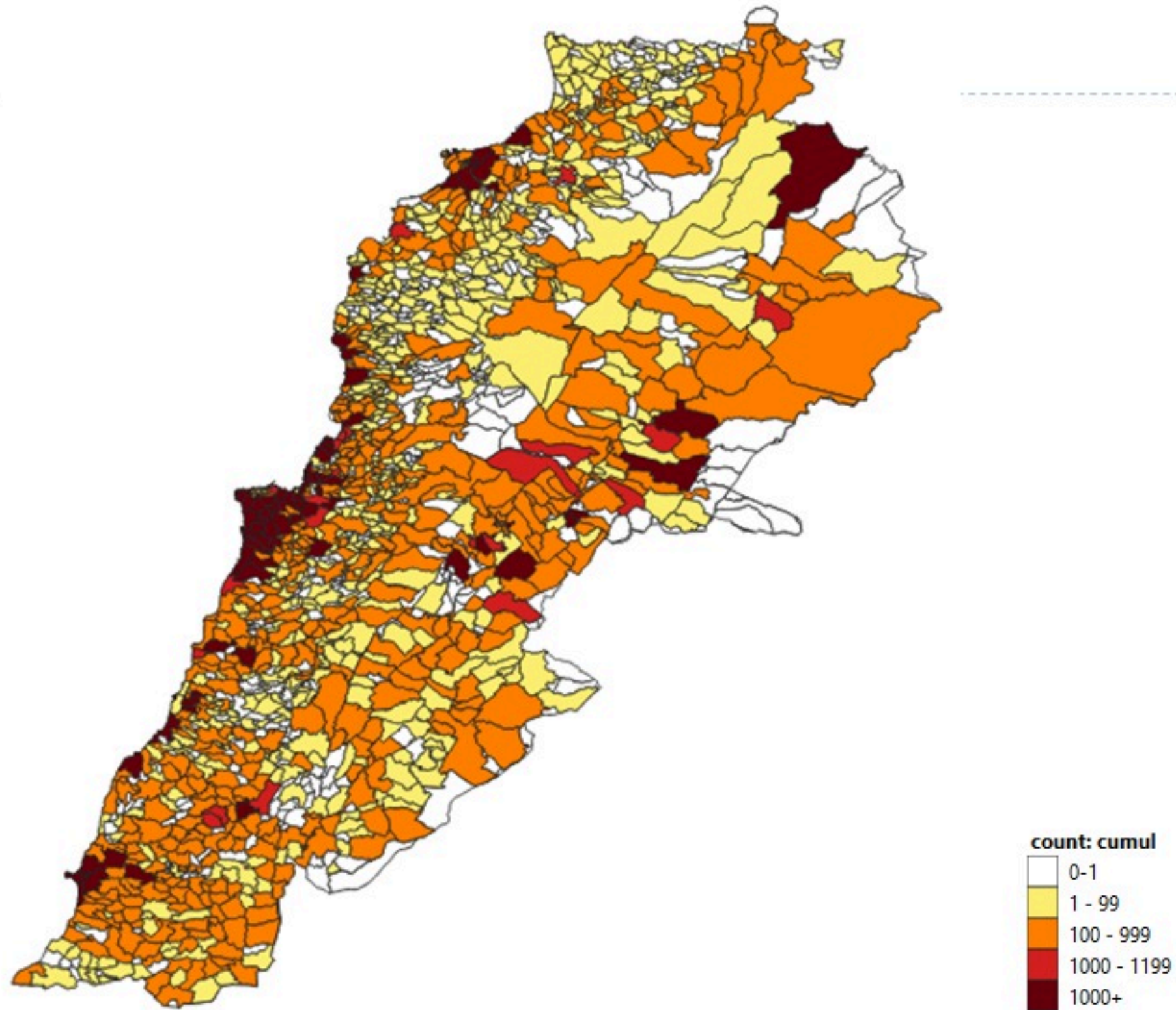
نسب الوفيات لايام 14 الماضية لكل مئة الف نسمة
14-day mortality rate /100000



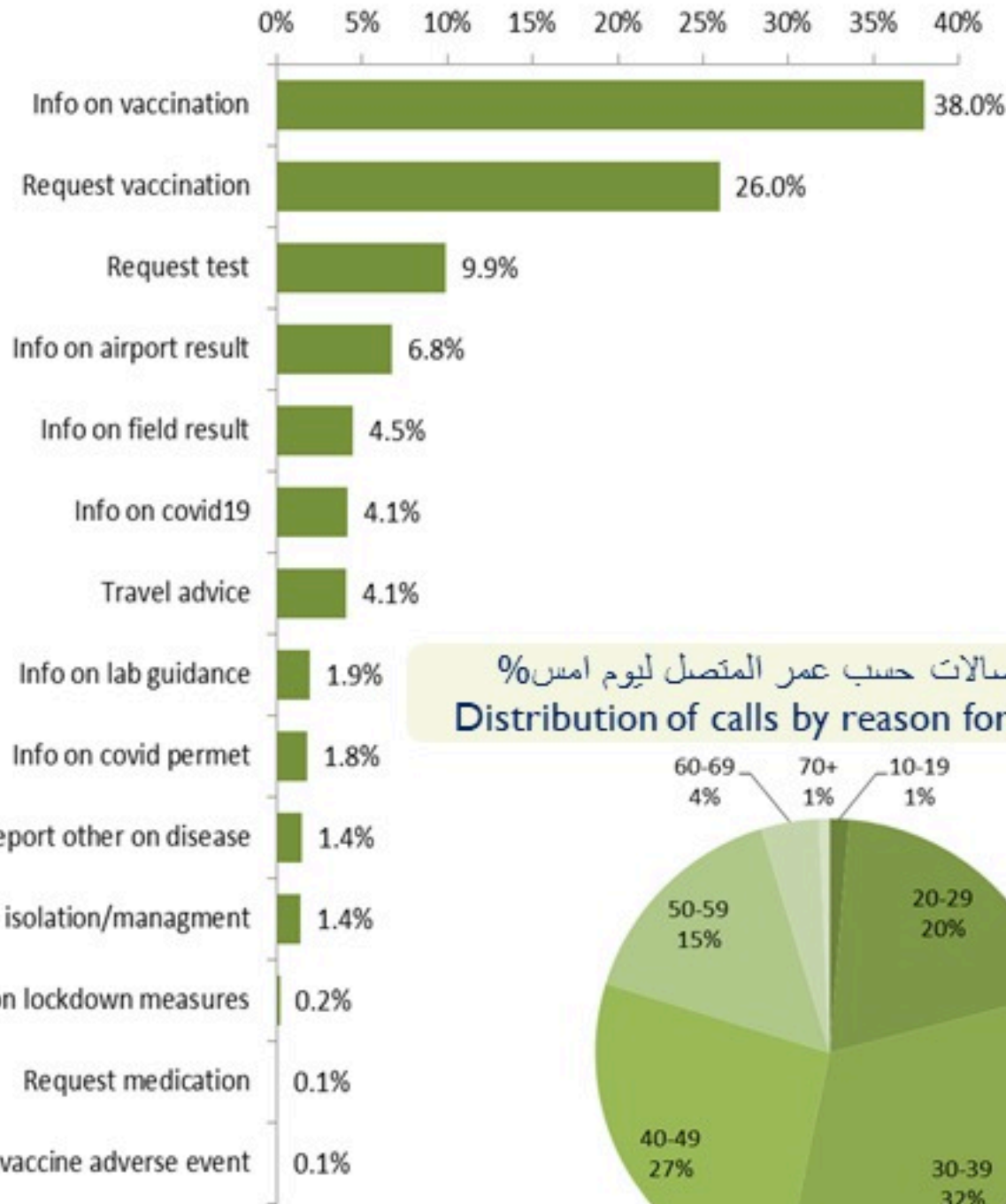




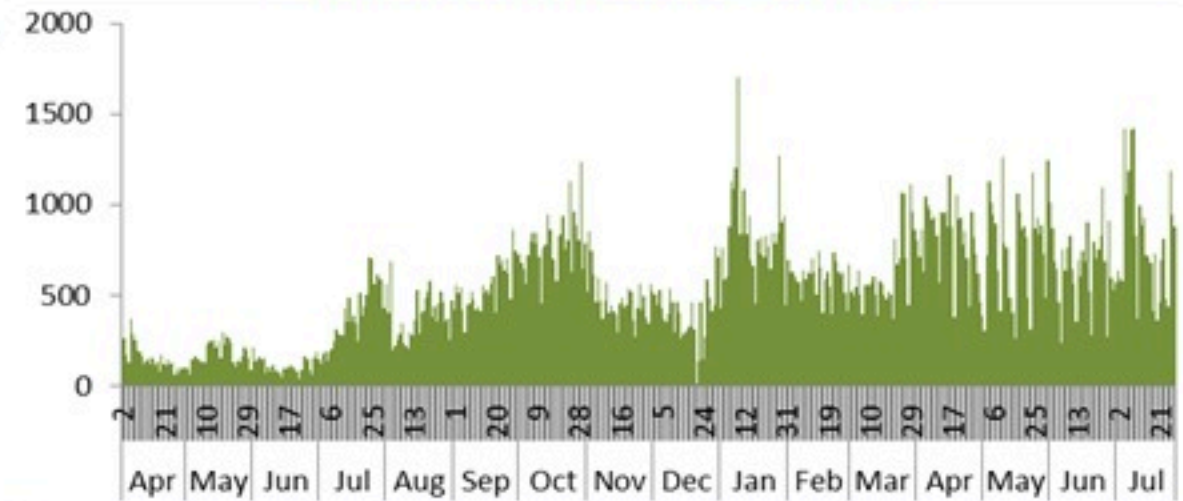
خريطة بيانية للعدد التراكمي للحالات حسب البلدات لتاريخ 29 تموز 2021
Map of distribution of cumulative number of cases by locality – 29 July 2021



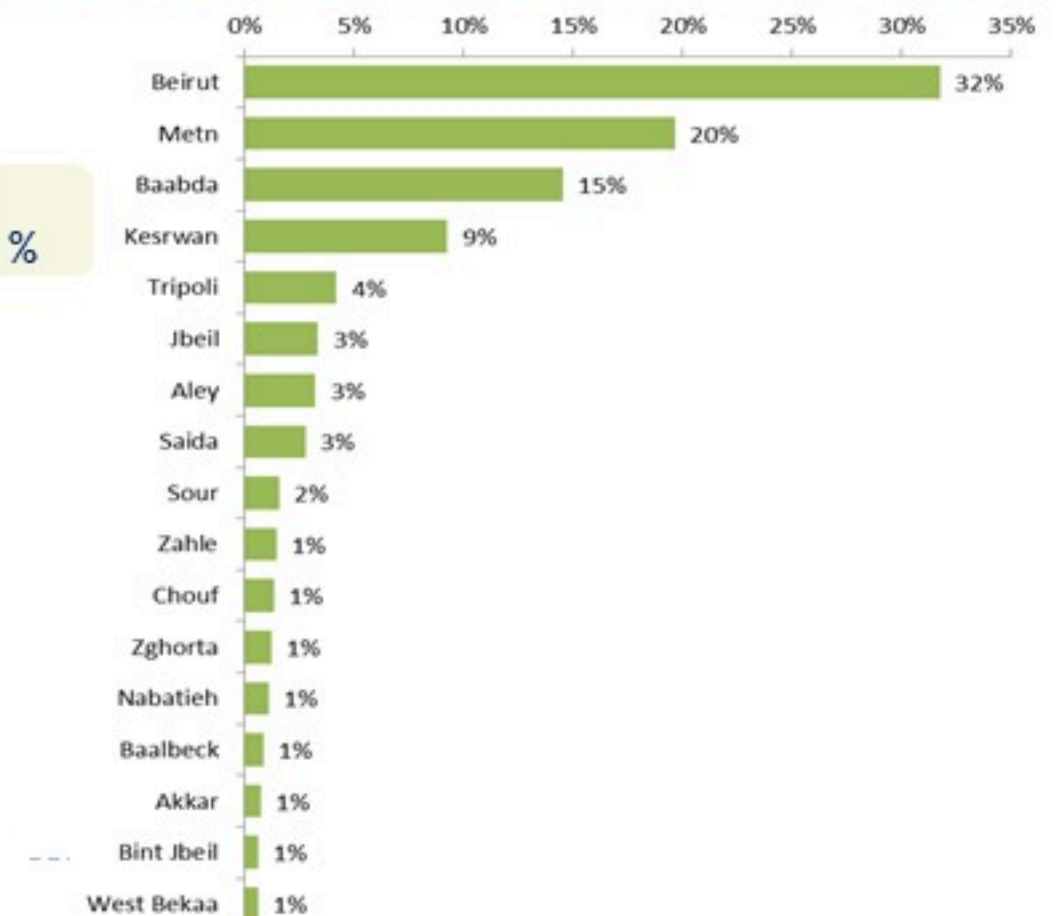
توزيع الاتصالات حسب سبب الاتصال ليوم امس %
Distribution of calls by reason of call for past day %



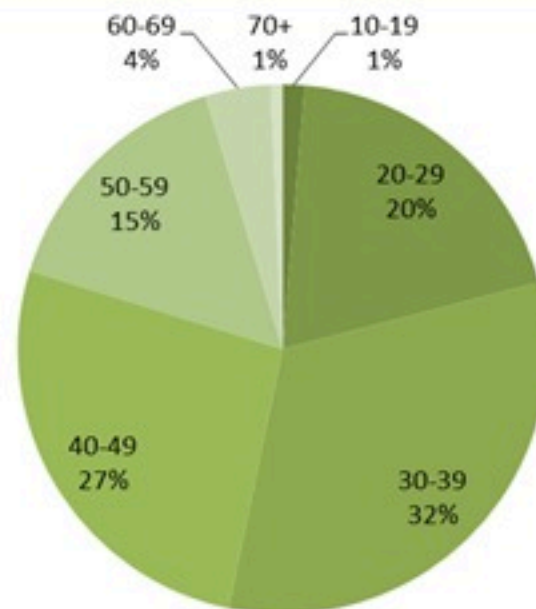
عدد الاتصالات المجاب عليها حسب اليوم
Number of answered calls by day



توزيع الاتصالات حسب قضاء السكن للمتصل ليوم امس %
Distribution of calls by caza of residence for past day %



توزيع الاتصالات حسب عمر المتصل ليوم امس %
Distribution of calls by reason for past day %

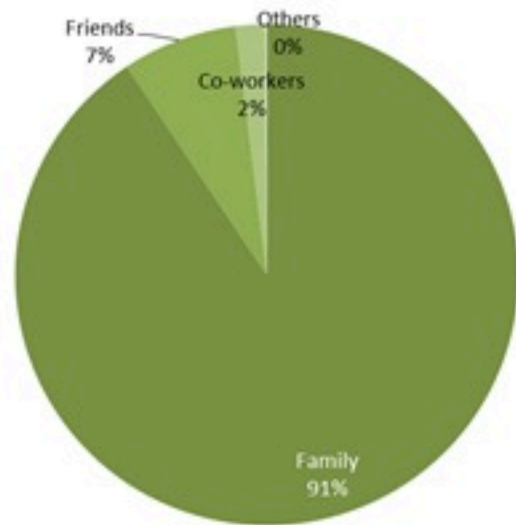




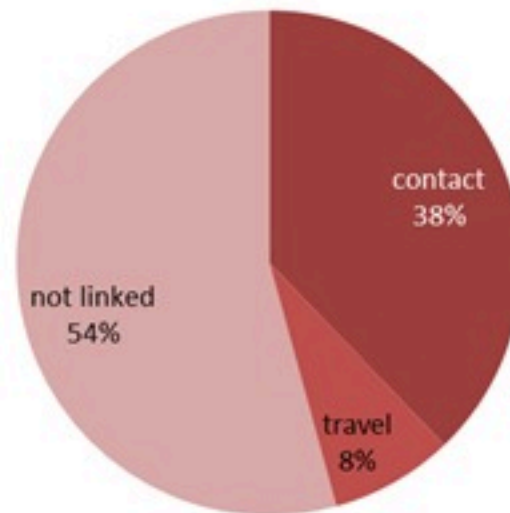
Newly reported and cumulative COVID-19 confirmed cases and deaths, by Mohafaza, as 29 July 2021

Mohafaza	Cases			Deaths		
	New cases in last 7 days	Change in new cases in last 7 days	Cumulative cases	New deaths in last 7 days	Change in new deaths in last 7 days	Cumulative deaths
Beirut	996	+104%	49555	2	-33%	759
Mount Lebanon	3296	+95%	233395	6	+50%	3050
North	265	+35%	50817	0	0%	1094
Akkar	19	+90%	15570	1	0%	372
Beqaa	109	+98%	39742	0	0%	832
Baalbeck Hermel	85	+270%	32129	0	0%	639
South	870	+91%	61317	2	0%	766
Nabatieh	311	+124%	36746	0	0%	388
Lebanon	6602	+92%	559473	11	+57%	7900

توزيع المخالطين حسب المحيط
ليوم أمس
Distribution of contacts by profile,
past day



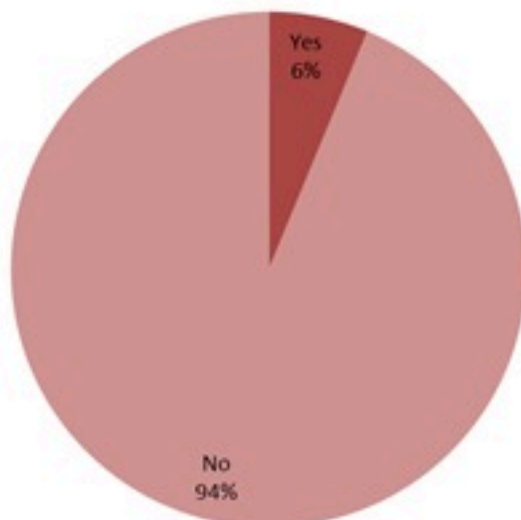
توزيع المخالطين حسب مصدر العدوى
للأيام السابعة الماضية
Contacts distribution by source,
past 7 days



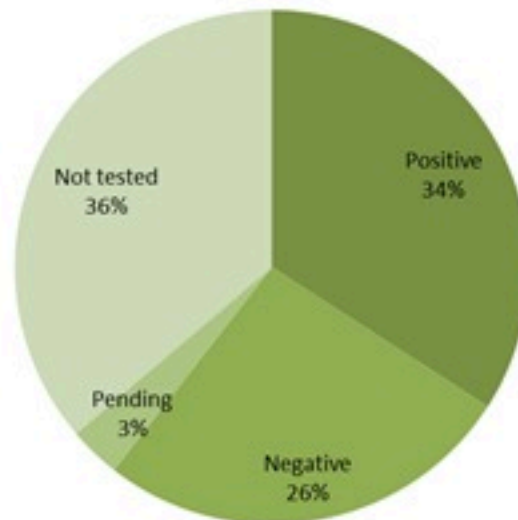
إحصاءات المخالطين الجدد ليوم أمس
Number of COVID-19 contacts,
past day

1439	عدد المخالطين الجدد Number of new contacts
144	عدد المخالطين مع إحالة الى الفحوصات الميدانية Number of referral to field testing

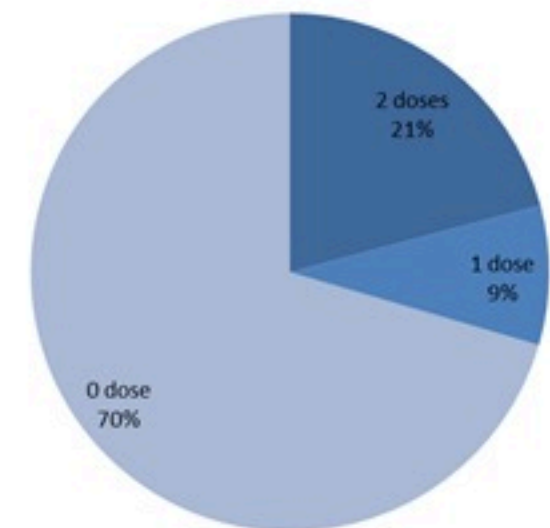
توزيع المخالطين حسب الوضع وجود عدوى سابقة
ليوم أمس
Contact distribution by prior infection
(past 3 months), past day



توزيع المخالطين حسب الفحوصات المخبرية الحديثة
ليوم أمس
Contacts distribution by recent testing
status, past day



توزيع المخالطين حسب الوضع التلقيحي
ليوم أمس
Contacts distribution by vaccination
status, past day



من نتائج الترصد الجيني

مصدر العينات:

- للاسبوع 25: تم اختيار 20 عينة إيجابية من الشبكة المختارة لترصد العدوى التنفسية الحادة، تعود لحالات موزعة على 7 محافظات والتي ثبتت في المركز الوطني للانفلونزا.
- للاسبوع 28: تم اختيار 31 عينة إيجابية من الفحوصات الميدانية الموجهة للحالات المشتبهة والمخالطين، تعود لحالات موزعة على 5 محافظات والتي ثبتت في مختبر الجامعة اللبنانية، الحدث

Week	Submitted samples	Covered Provinces	Successfully processed	Alpha	Delta
25	20	7/8	16	16 (100%)	
28	31	5/8	29		29 (100%)

النتائج:

- الأسبوع 25 : تم فحص 16 عينة من 7 محافظات، وكانت كافة العينات من المتحور الفا
- الأسبوع 28 : تم فحص 29 عينة من 5 محافظات، وكانت كافة العينات من المتحور دلتا

يهدف ترصد الجيني الى ترصد المتحورات السارية في لبنان والكشف عن المتحورات الجديدة. كما يهدف الى المساهمة في الترصد العالمي للمتحورات كوفيد19. ويتم تطوير القدرات الوطنية بمساعدة منظمة الصحة العالمية.

تتبع منهجية ترصد المتحورات ما يلي:

- (1) تحديد العينات المستهدفة:
 - عينات شبكة الترصد المختارة لترصد العدوى التنفسية الحادة
 - عينات الفحوصات الميدانية (للحالات المشتبهة والمخالطين المقربين)
 - عينات الحالات الشديدة غير الاعتيادية: عند القطاع الصحي، عند الملقحين، عند وجود عنقود من الوفيات، عند عودة العدوى ...
 - عينات من المعابر

(2) اختيار العينات. يتم اختيار العينات آخذا بعين الاعتبار ما يلي:

- التغطية الجغرافية
- مستور CT اقل من 25
- من اماكن مختلفة وعائلات مختلفة
- قدرة المختبر

(3) تحويل العينات الإيجابية

يتم تحويل العينات من المختبرات الى مختبر الفحص الجيني مرفقا بمعطيات العينات دون ذكر أسماء الحالات

(4) افادة البيانات

يتم افادة وزارة الصحة العامة لجهة متابعة توزيع المتحورات في لبنان.

كما يتم افادة المعطيات الوطنية على المنصة العالمية GISAID

<https://www.gisaid.org/>

مختبر الترصد الجيني:

مختبر الجامعة اللبنانية الأميركية، جبيل