



# ترصد عدوى الكوفيد 19 في لبنان

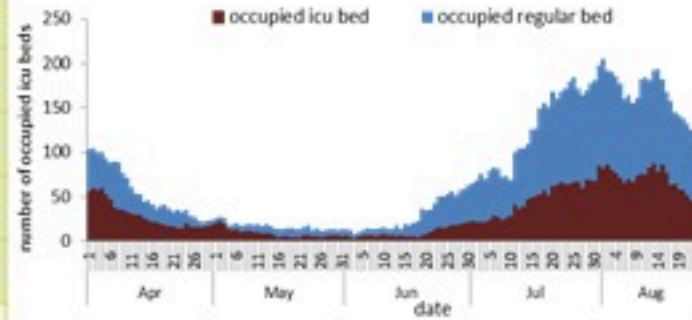
## 2022 آب 25

### ترصد كوفيد 19


سيتم التركيز على المؤشرات الخاصة بالحالات الشديدة. في الأيام 7 الأخيرة، تم استشفاء 36 مرضى (0.68 لكل مئة الف)، وتسجيل 22 وفيات (0.41 لكل مئة الف). وبلغت نسبة استكمال أسرة العناية الفائقة 15% (35 أسرة من أصل 229). أما نسبة إيجابية الفحوصات المحلية فقد بلغت 15.3% ويصنف التفشي المجتمعي على مستوى 3.

نسبة إيجابية الفحوصات (معدل 7 أيام الاخيرة)

### عدد الاسرة المستعملة

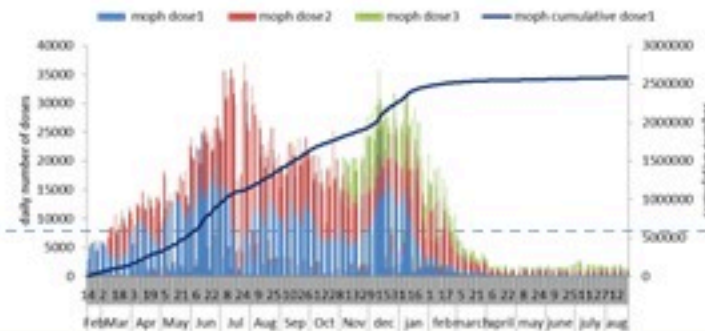


### عدد الوفيات حسب اليوم



| المؤشرات الوبائية                             | خلال 7 أيام الأخيرة | خلال 14 يوم الأخيرة |
|---|---------------------|---------------------|
| عدد دخول المستشفى                             | 36                  | 95                  |
| نسبة دخول المستشفى لمل 100000                 | 0.68                | 1.79                |
| عدد الوفيات                                   | 22                  | 54                  |
| نسبة الوفيات لكل 100000                       | 0.41                | 1.02                |
| نسبة إيجابية فحص PCR لكل مئة فحص              | 15.3%               | 19.2%               |
| نسبة الحدوث المحلية لكل 100000                | 102                 | 265                 |
| نسبة الفحوصات لكل 100000                      | 636                 | 1315                |
| الاستشفاء (حالات جديدة و قديمة)               | ليوم امس            | % نسبة الاستعمال    |
| الاسره المستعملة                              | 93                  | 17%                 |
| اسره العناية المركزه المستعملة (تنفس اصطناعي) | 35 (9)              | 15%                 |
| الحالات الجديدة                               | ليوم امس            | التراكمي            |
| وفيات جديده                                   | 3                   | 10615               |
| حالات جديده (المعدل اليومي للأيام 7 الاخيره)  | 776                 | 1206757             |
| الخط الساخن                                   | ليوم امس            | التراكمي            |
| اتصالات 1787 (1)                              | 141                 | 437054              |
|   | 497                 | 753149              |

### عدد الجرعات حسب اليوم



التلقيح ضد الكوفيد  
19 نحو مناعة  
المجتمع  
(المصدر: قاعدة  
بيانات Impact)

| التلقيح    | ليوم امس | التراكمي | التغطية (12y+) |
|------------|----------|----------|----------------|
| المسجلين   | 524      | 3857246  | 70.8%          |
| الجرعة (1) | 553      | 2719079  | 49.9%          |
| الجرعة (2) | 442      | 2393906  | 43.9%          |
| الجرعة (3) | 697      | 638160   | 26.7%*         |

\* نسبة من مجموع متلقي الجرعة الثانية

## 25 August 2022

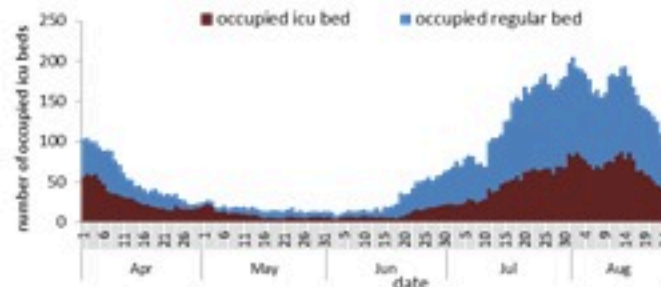
### COVID-19 surveillance

The report will focus in severe cases.

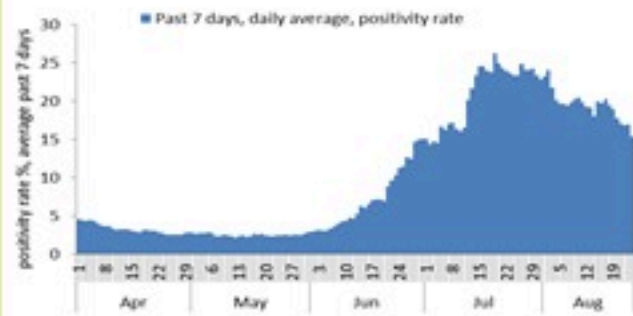
In past 7 days, 36 new admissions were reported (0.68/100000), and 22 deaths (0.41/100000). The ICU COVID-19 occupancy was 15% (35 beds over 229).

The PCR local positivity rate was 15.3%. The community transmission is at level 3.


### COVID-19 hospital daily bed occupancy



### COVID-19 PCR positivity rate



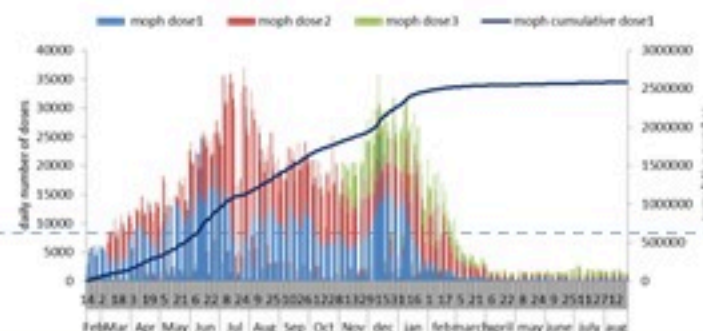
### COVID-19 daily deaths



|                                 | Past 7 days | Past 14 days |
|---------------------------------|-------------|--------------|
| New hospital admission          | 36          | 95           |
| Admission rate /100000          | 0.68        | 1.79         |
| New deaths                      | 22          | 54           |
| Mortality rate /100000          | 0.41        | 1.02         |
| PCR positivity rate %           | 15.3%       | 19.2%        |
| Local Incidence rate /100000    | 102         | 265          |
| Testing rate /100000            | 636         | 1315         |
| All admissions                  | Past day    | % Occupancy  |
| Occupied beds                   | 93          | 17%          |
| Occupied ICU beds               | 35 (9)      | 15%          |
| New                             | yesterday   | Cumulative   |
| New deaths                      | 3           | 10615        |
| New cases (average past 7 days) | 776         | 1206757      |
| Hot line                        | Past day    | Cumulative   |
| 1787 (1)                        | 141         | 437054       |
| 1214                            | 497         | 753149       |

### COVID-19 Vaccination (source: Impact database)

### Number of doses: daily and cumulative



|                      | Past day   | Cumulative     | Coverage (12y+) |
|----------------------|------------|----------------|-----------------|
| Registered           | <b>524</b> | <b>3857246</b> | <b>70.8%</b>    |
| 1 <sup>st</sup> dose | <b>553</b> | <b>2719079</b> | <b>49.9%</b>    |
| 2 <sup>nd</sup> dose | <b>442</b> | <b>2393906</b> | <b>43.9%</b>    |
| 3 <sup>rd</sup> dose | <b>697</b> | <b>638160</b>  | <b>26.7%*</b>   |

\* Percentage over recipients of 2<sup>nd</sup> dose