



22 حزيران 2020

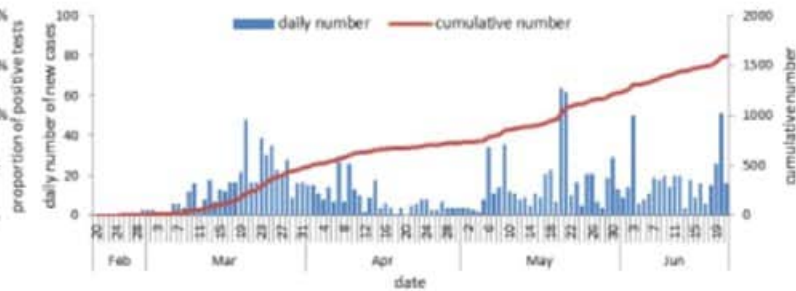
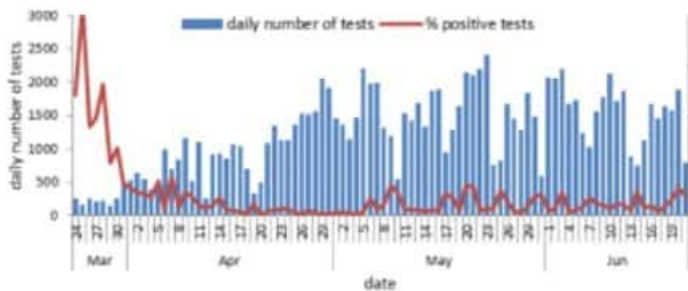
من توصيات وزارة الصحة العامة:

- خلال هذه الفترة الحساسة، الزامية ارتداء الكمامة خلال التجول أو الحركة خارج المنزل
- العزل/الحجر المنزلي
- السلوك الفردي الوقائي: أهمية غسل اليدين، آداب السعال، تجنب لمس العينين والأنف والفم، تجنب الاقتراب من أي شخص مريض، تجنب الأماكن المزدحمة والتجمعات
- تشكل الظاهرة الحالية بعدم الالتزام بالتدابير الوقائية خطرا في ازدياد احتمال انتشار العدوى بين الناس

| | |
|---|------|
| العند التراكمي للحالات المثبتة في لبنان منذ 21 شباط 2020 | 1603 |
| عدد الحالات الجديدة من بين المحليين والوافدين خلال 24 ساعة المنصرمة | 16 |
| عدد الحالات الجديدة التي سجلت بين المقيمين خلال 24 ساعة المنصرمة (10 من المخالطين) | 11 |
| عدد الحالات الجديدة التي سجلت بين الوافدين خلال 24 ساعة المنصرمة (من نيجيريا، قطر، ساحل العاج، بيلاروسيا) | 5 |
| حالة استشفاء منها 9 في العناية المركزة خلال 24 ساعة المنصرمة | 53 |
| عدد الحالات مع شفاء مخبري (نتيجتين سلبيتين متتاليتين) أو زمني (مرور اكثر من 30 يوما) | 1077 |
| العند التراكمي للوفيات في لبنان منذ 21 شباط 2020 | 32 |
| حالة وفاة خلال 24 ساعة المنصرمة | 0 |
| عدد الفحوصات المخبرية خلال 24 ساعة المنصرمة، خلال عطلة نهاية الاسبوع | 798 |
| عدد المختبرات* التي اجرت فحوصات خلال 24 ساعة المنصرمة | 15 |

توزيع عدد الفحوصات والنسبة المئوية الموجبة للإيجابية منها حسب اليوم


توزيع الحالات اليومية والتراكمي حسب اليوم





| القضاء | العدد التراكمي | | | | | يوم امس | | | الحالات | الوفيات | غير الوافدة | الشفاء |
|---------------|----------------|---------|---------|-------------|--------|----------------|---------------|---------|---------|---------|-------------|---|
| | الحالات | الوفيات | الوافدة | غير الوافدة | الشفاء | الشفاء المخبري | الشفاء الزمني | الحالات | | | | |
| بيروت | 270 | 2 | 91 | 180 | 147 | 75 | 222 | 3 | 0 | 0 | 3 | الطريف (3) |
| بعيدا | 156 | 3 | 79 | 77 | 75 | 17 | 92 | 6 | 0 | 0 | 6 | بدر حسن (4)، الشياح (1)، الغبيري (1) |
| المتن | 165 | 9 | 44 | 124 | 124 | 24 | 148 | 0 | 0 | 0 | 0 | |
| الشوف | 147 | 2 | 15 | 132 | 20 | 33 | 53 | 0 | 0 | 0 | 0 | |
| عالية | 72 | 1 | 27 | 45 | 14 | 10 | 24 | 0 | 0 | 0 | 0 | |
| كسروان | 86 | 4 | 24 | 62 | 69 | 9 | 78 | 0 | 0 | 0 | 0 | |
| جبيل | 57 | 3 | 10 | 48 | 47 | 6 | 53 | 0 | 0 | 0 | 0 | |
| طرابلس | 56 | 0 | 16 | 43 | 17 | 4 | 21 | 1 | 0 | 0 | 1 | المنية (1) |
| الكورة | 13 | 0 | 8 | 5 | 10 | 3 | 13 | 0 | 0 | 0 | 0 | |
| زغرتا | 55 | 0 | 16 | 40 | 44 | 3 | 47 | 0 | 0 | 0 | 0 | |
| البترون | 25 | 2 | 3 | 23 | 14 | 8 | 22 | 0 | 0 | 0 | 0 | |
| عكار | 80 | 0 | 11 | 69 | 23 | 47 | 70 | 0 | 0 | 0 | 0 | |
| بشري | 74 | 1 | 1 | 73 | 57 | 16 | 73 | 0 | 0 | 0 | 0 | |
| المنية الضنية | 27 | 2 | 10 | 18 | 13 | 8 | 21 | 0 | 0 | 0 | 0 | |
| زحلة | 109 | 2 | 5 | 104 | 10 | 31 | 41 | 0 | 0 | 0 | 0 | |
| البقاع الغربي | 15 | 1 | 2 | 13 | 0 | 5 | 5 | 0 | 0 | 0 | 0 | |
| بعلبك | 20 | 0 | 9 | 11 | 12 | 5 | 17 | 0 | 0 | 0 | 0 | |
| الهرمل | 4 | 0 | 3 | 1 | 0 | 1 | 1 | 0 | 1 | 0 | 1 | الهرمل (1) |
| راشيا | 2 | 0 | 1 | 1 | 1 | 1 | 2 | 0 | 0 | 0 | 0 | |
| صيدا | 51 | 0 | 43 | 8 | 14 | 3 | 17 | 0 | 1 | 0 | 1 | حبلون (1) |
| صور | 64 | 0 | 61 | 3 | 17 | 11 | 28 | 0 | 2 | 0 | 2 | جوبا (1)، طورا (1) |
| جزين | 4 | 0 | 1 | 4 | 4 | 0 | 4 | 0 | 0 | 0 | 0 | |
| المنطية | 27 | 0 | 27 | 0 | 7 | 5 | 12 | 0 | 0 | 0 | 0 | |
| بنت جبيل | 16 | 0 | 13 | 3 | 4 | 1 | 5 | 2 | 1 | 0 | 2 | عيترون (1)، حاريس (1) |
| مرجعيون | 8 | 0 | 7 | 1 | 3 | 5 | 8 | 0 | 0 | 0 | 0 | |
| حاصبيا | 0 | 0 | 0 | 1 | 0 | 0 | 0 | 0 | 0 | 0 | 0 | |
| المجموع | 1603 | 32 | 528 | 1092 | 746 | 331 | 1077 | 16 | 5 | 0 | 11 | |


توزيع الحالات حسب الاسبوع في محافظة بيروت



توزيع الحالات حسب الاسبوع في محافظة البقاع



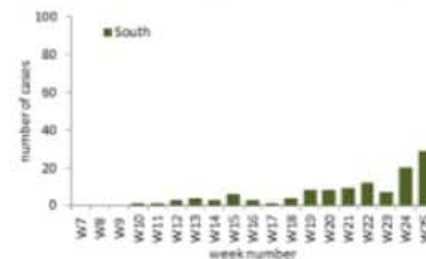
توزيع الحالات حسب الاسبوع في محافظة بعلبك الهرمل



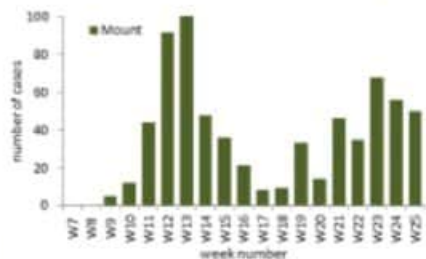
توزيع الحالات حسب الاسبوع في محافظة الشمال



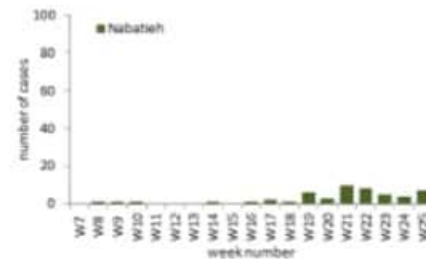
توزيع الحالات حسب الاسبوع في محافظة الجنوب



توزيع الحالات حسب الاسبوع في محافظة جبل لبنان



توزيع الحالات حسب الاسبوع في محافظة النبطية



توزيع الحالات حسب الاسبوع في محافظة عكار

