



ترصد عدوى الكوفيد 19 في لبنان

21 آب 2021

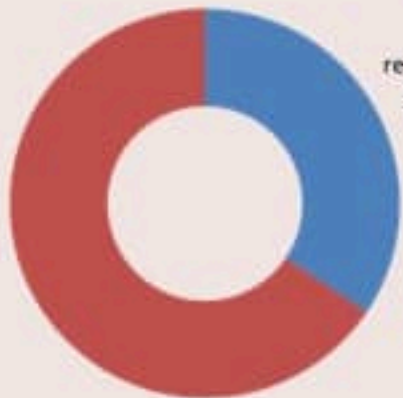
1214
للقاح

1787
للكوفيد

التلقيح ضد الكوفيد 19 نحو مناعة المجتمع (المصدر: قاعدة بيانات Impact)

التلقيح	ليوم امس	التراكمي	التغطية (على عدد السكان)
المسجلين	8474	2350286	34.4%
الجرعة الاولى	10457	1360660	*28.5%
الجرعة الثانية	11891	1118154	*23.4%

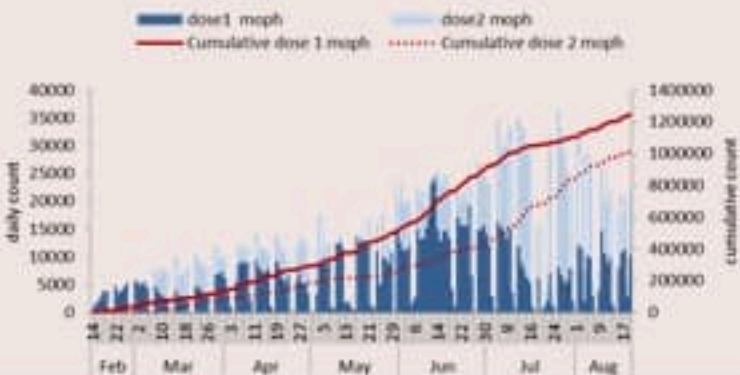
* من عمر 18 سنة وما فوق



registered
34.4%

نسبة التسجيل
(عدد المسجلين
على السكان)

العدد اليومي والتراكمي للملقحين



الفحوصات	ليوم امس
عدد الفحوصات	20174
عدد الفحوصات المحلية	15278
عدد فحوصات PCR في المطار	4312
عدد فحوصات PCR للحدود	-
عدد فحوصات Antigen	584
إيجابية فحوصات PCR	1343
إيجابية فحوصات Antigen	43
مؤشرات الفحوصات	خلال 14 يوم الأخيرة
نسبة الفحوصات المحلية لكل 100000	4257
إيجابية فحص PCR لكل مئة فحص	8.6%

استعمال أسرة كوفيد في المستشفيات حسب اليوم

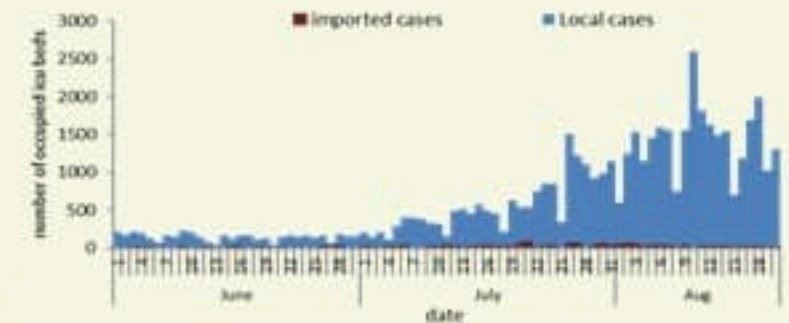


اليوم امس	الاستشفاء
453	حالة استشفاء
206	حالة في العناية المركزه
51	حالة مع تنفس اصطناعي

مستوى (4) من التفشي المجتمعي

الحالات	ليوم امس	التراكمي
عدد الحالات المبهمة	1386	590983
عدد الحالات المحلية	1366	583168
عدد الحالات الوارده	20	7815
عدد حالات الوفاه	4	8008
عدد الحالات المكرره	110	-
عدد حالات الشفاء	-	544863
المؤشرات الوبائية	خلال 14 يوم الأخيرة	
عدد الحالات النشطة	20885	
نسبة الحدوث المحليه لكل 100000	393	
نسبة الوفيات لكل 10000	1.32	

عدد الحالات الجديدة حسب اليوم



الخطوط المسافرة	ليوم امس	التراكمي
اتصالات 1787 (1)	658	278505
اتصالات 1214	2226	341216



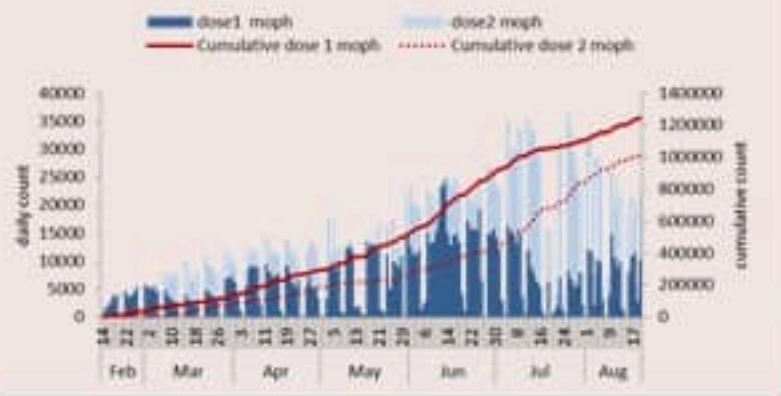
COVID-19 Vaccination (source: Impact database)

	Past day	Cumulative	Coverage (over population)
Registered	8474	2350286	34.4%
1 st dose	10457	1360660	*28.5%
2 nd dose	11891	1118154	*23.4%

* For 18 years and above

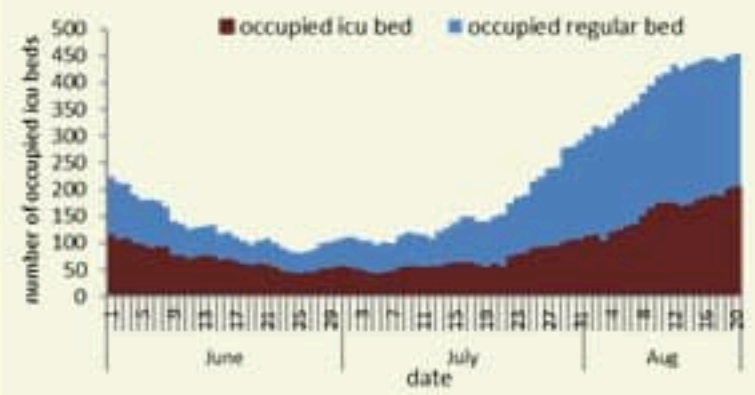


Daily & cumulative number by 1st/2nd dose



Testing	Thursday
All tests	20174
Local PCR tests	15278
Airport PCR tests	4312
Border PCR tests	-
Antigen tests	584
Positive by PCR	1343
Positive by Antigen	43
Indicators	Past 14 days
Local testing rate / 100000	4257
Local positivity PCR test	8.6%

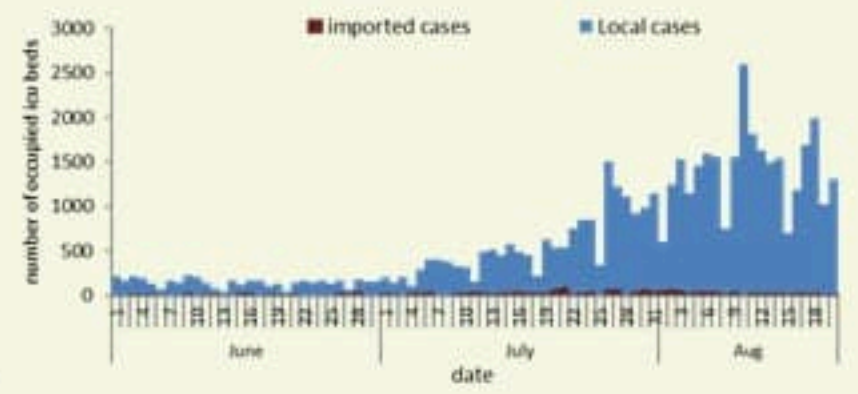
COVID19 hospital bed occupancy per day



Hospital admission	Past day
Occupied hospital beds	453
Occupied ICU beds	206
Mechanical ventilation	51

Cases	Past Day	Cumulative
Confirmed cases	1386	590983
Confirmed local cases	1366	583168
Confirmed imported	20	7815
Deaths	4	8008
Duplicate cases	110	-
Remission	-	544863
Indicators	Past 14 days	
Active cases	20885	
Local incidence rate /100000	393	
Mortality rate /100000	1.32	

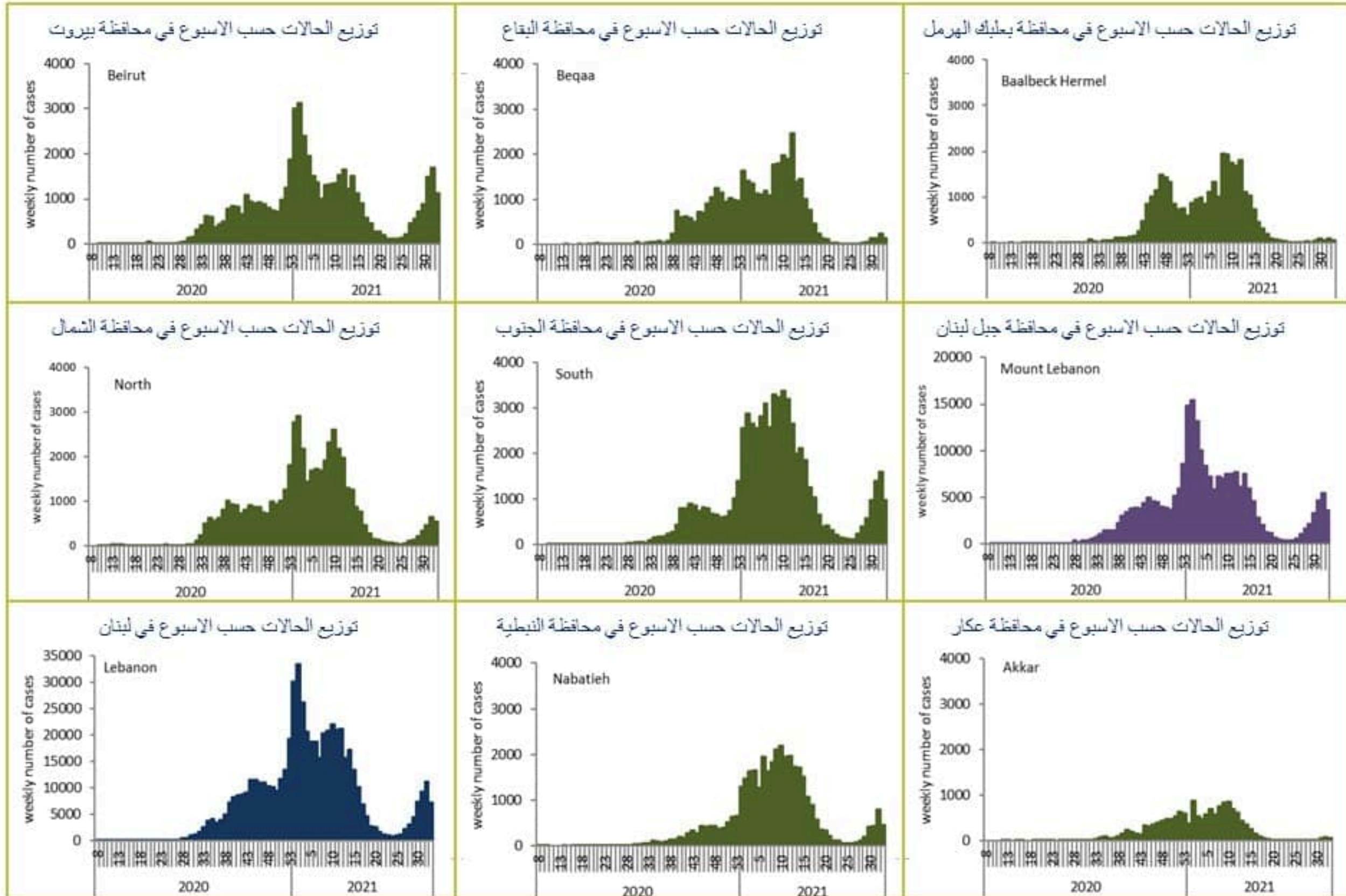
COVID19 Cases per day



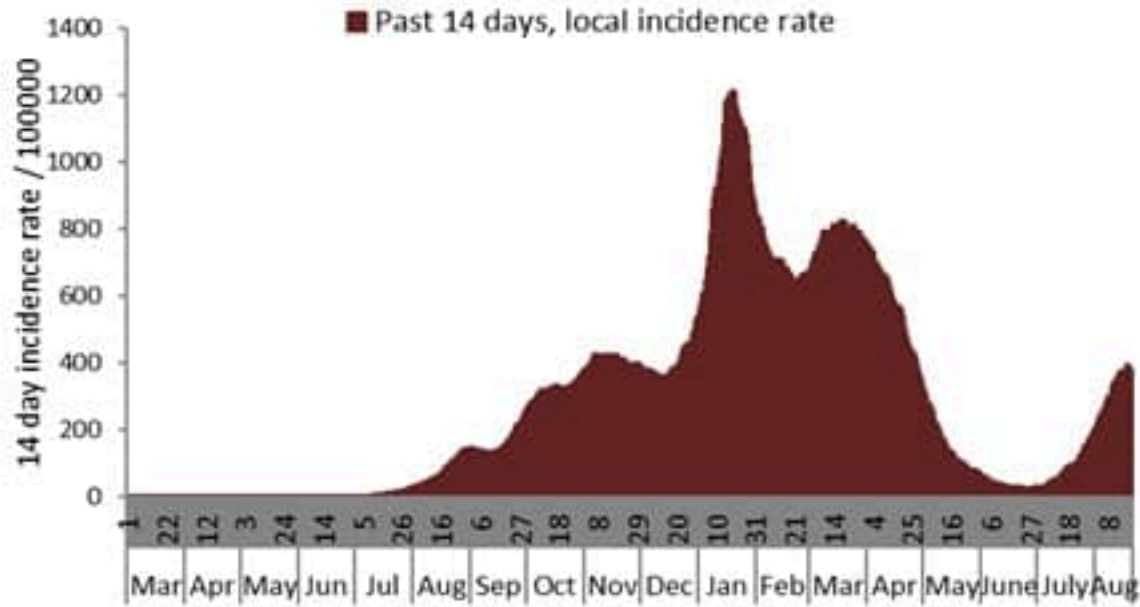
Call centers	Past day	Cumulative
Answered 1787 (I)	658	278505
Answered 1214	2226	341216



Caza	نسبة الوفيات / Mortality rate		نسبة الحدوث / Incidence rate		Past day / يوم امس				Cumulative / التراكمي							التقضاء
	14 لتيام / الأخيره / Past 14 days	التراكمي / Cumulative	14 لتيام / الأخيره / Past 14 days	التراكمي / Cumulative	غير الوافده / Local	الوافده / Travel	الوفيات / Deaths	الحالات / Cases	الشفاء / Remission	الشفاء الزمني / Time remission	الشفاء المخبري / Lab- remission	غير الوافده / Local /	الوافده / Travel	الوفيات / Deaths	الحالات / Cases	
	/100000	/100000	/100000	/100000												
Beirut	3.91	161	651	11164	204	0	1	204	47,774	47,612	162	53,304	965	785	54,269	بيروت
Baabda	1.52	151	513	12810	230	0	0	230	77,476	77,397	79	83,740	559	992	84,299	بعبدا
Metn	1.73	137	508	10474	152	0	1	152	59,654	59,520	134	66,153	419	873	66,572	المتن
Chouf	0.48	147	273	11077	18	0	0	18	21,941	21,917	24	23,084	142	308	23,226	الشوف
Aleyh	3.41	210	748	19148	85	0	0	85	31,087	31,065	22	33,362	307	369	33,669	عاليه
Kesrwan	0.46	187	659	12827	180	0	0	180	24,577	24,506	71	27,403	183	403	27,586	كسروان
Jbeil	0.00	132	414	12106	13	0	0	13	12,274	12,226	48	13,217	59	145	13,276	جبيل
Tripoli	1.18	169	146	6361	63	0	0	63	20,233	20,213	20	21,401	228	575	21,629	طرابلس
Koura	0.00	144	407	10224	36	0	0	36	7,089	7,078	11	7,577	67	108	7,644	الكوره
Zghorta	0.00	184	332	12678	46	0	0	46	9,196	9,142	54	9,635	63	141	9,698	زعرنا
Batroun	0.00	131	405	9232	9	0	0	9	4,648	4,634	14	5,060	20	72	5,080	البترون
Akkar	0.64	120	44	5033	15	0	0	15	15,176	15,123	53	15,701	76	375	15,777	عكار
Becharreh	0.00	119	115	5873	4	0	0	4	1,459	1,402	57	1,527	5	31	1,532	بشري
Minieh Danieh	0.00	82	23	3298	7	0	0	7	6,824	6,808	16	7,028	52	176	7,080	المدينة الصنية
Zahleh	0.00	271	131	12848	20	0	0	20	27,158	27,130	28	28,051	161	596	28,212	زحلة
West Bekaa	0.00	171	115	8743	3	0	0	3	8,365	8,362	3	8,713	56	172	8,769	البقاع الغربي
Baalbeck	1.05	192	47	10145	4	0	0	4	28,094	28,082	12	28,801	121	546	28,922	بعلبك
Hermel	0.00	153	35	5299	0	0	0	0	3,304	3,304		3,436	18	100	3,454	الهرمل
Rashaya	0.00	161	32	8335	2	0	0	2	3,277	3,276	1	3,355	15	65	3,370	راشيا
Saida	1.23	125	300	9232	95	0	0	95	27,853	27,839	14	29,834	275	407	30,109	صيدا
Sour	1.45	99	551	9473	48	0	1	48	28,853	28,834	19	32,165	404	342	32,569	صور
Jezzine	6.26	113	200	9756	5	0	1	5	2,956	2,952	4	3,109	10	36	3,119	جزين
Nabatieh	0.71	125	498	15776	59	0	0	59	20,872	20,864	8	22,132	178	177	22,310	النبطية
Bint Jbeil	1.25	132	540	10937	22	0	0	22	8,083	8,079	4	8,678	106	106	8,784	بنت جبيل
Marjeoun	0.00	99	285	8008	9	0	0	9	4,644	4,641	3	4,987	36	62	5,023	مرجعيون
Hasbaya	0.00	155	155	8547	2	0	0	2	2,445	2,445		2,473	70	46	2,543	حاصبيا
Unspecified					35	20	0	55	39,551	39,549	2	39,242	3,220	0	42,462	غير التحق
Lebanon	1.32	151	393	11114	1366	20	4	1386	544863	544000	863	583168	7815	8008	590983	لبنان



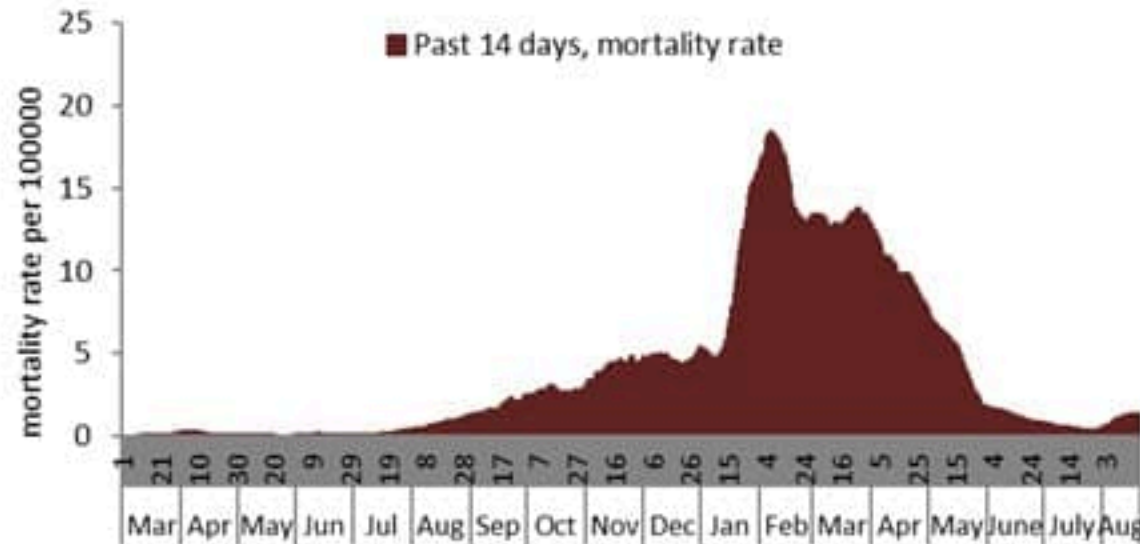
نسبة الحالات الجديدة لكل مئة الف نسمة خلال 14 يوم السابقة
Incidence rate for the 14 days (/100000)



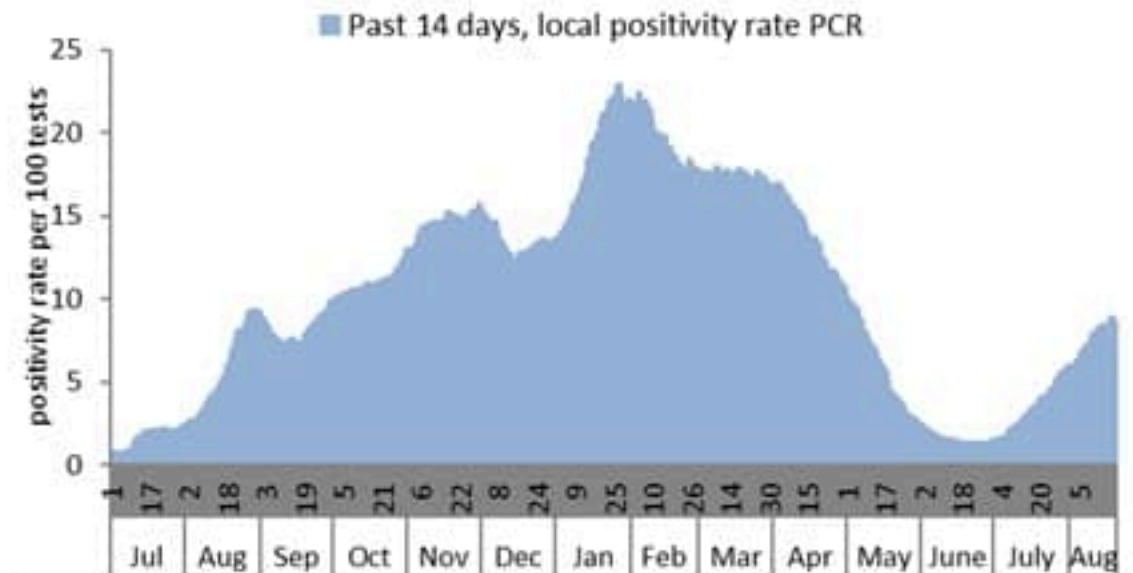
نسبة الفحوصات المحلية لكل مئة الف نسمة خلال 14 يوم السابقة
Testing rate for the past 14 days (/100000)



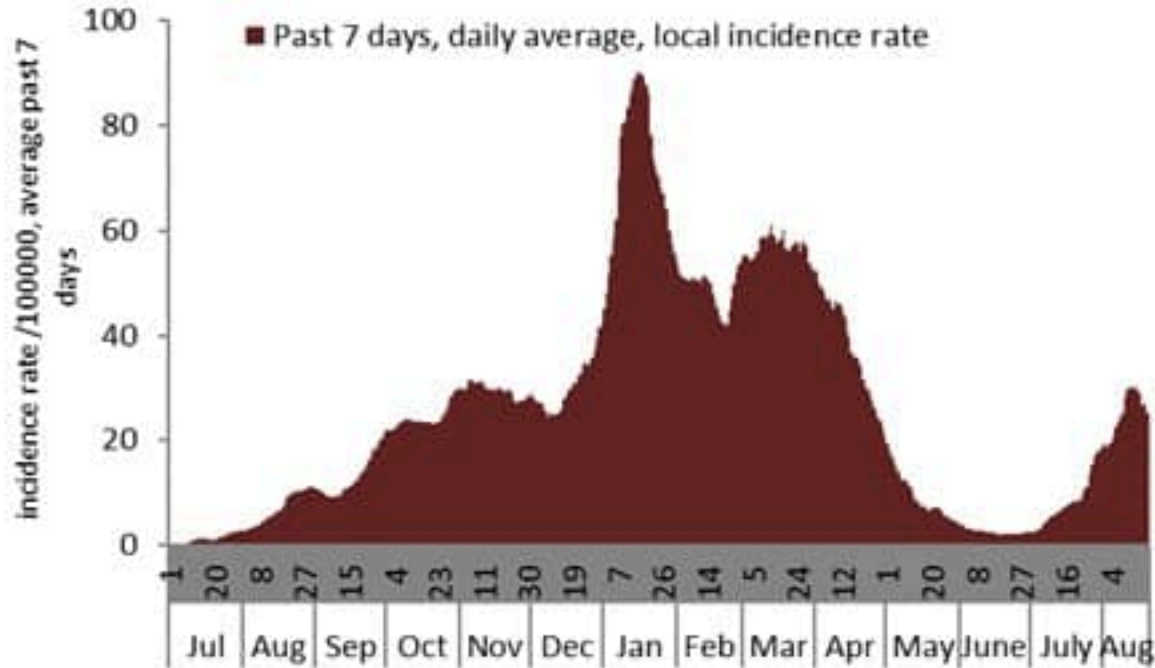
نسبة الوفيات لكل مئة الف نسمة خلال 14 يوم السابقة
Mortality rate for the past 14 days (/100000)



النسبة المئوية للفحوصات المحلية الإيجابية خلال 14 يوم السابقة
Positivity rate for the past 14 days (%)



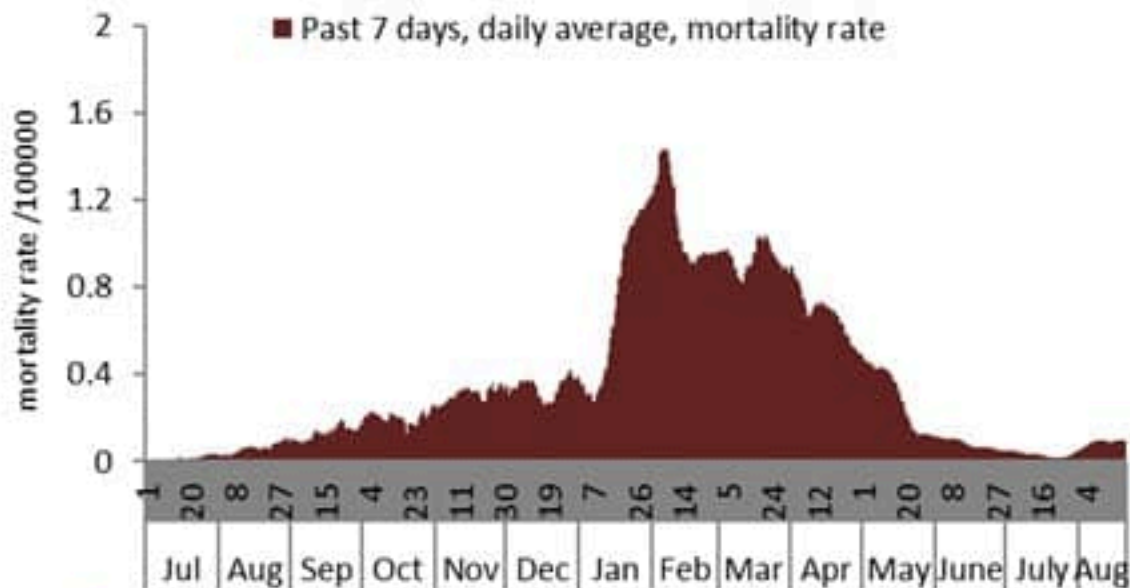
نسبة الحالات الجديدة لكل مئة ألف نسمة
Incidence rate s (/100000)



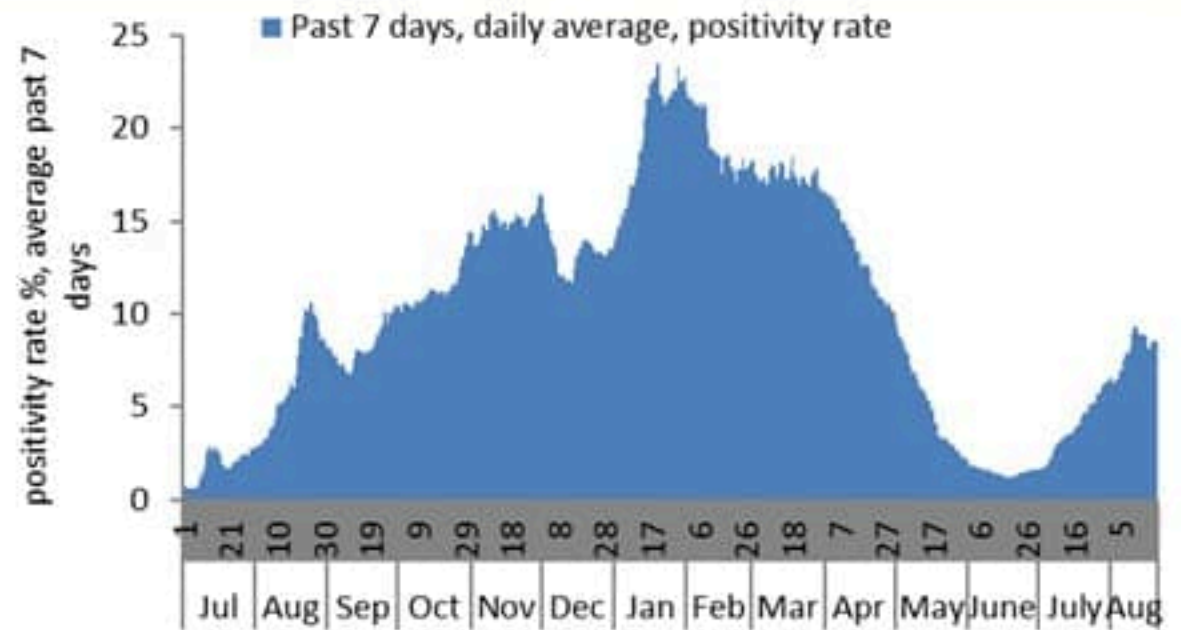
نسبة الفحوصات المحلية لكل مئة ألف نسمة
Testing rate (/100000)



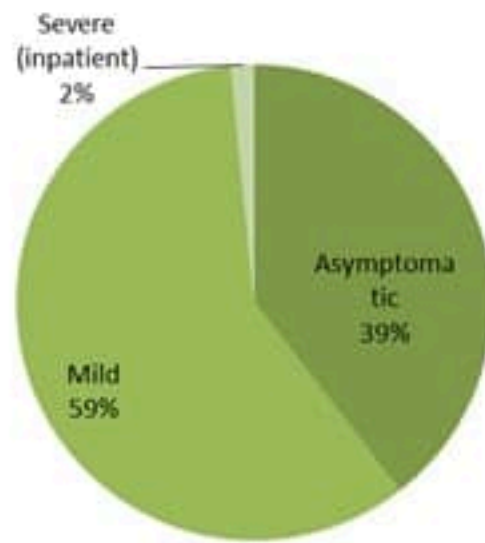
نسبة الوفيات لكل مئة ألف نسمة
Mortality rate (/100000)



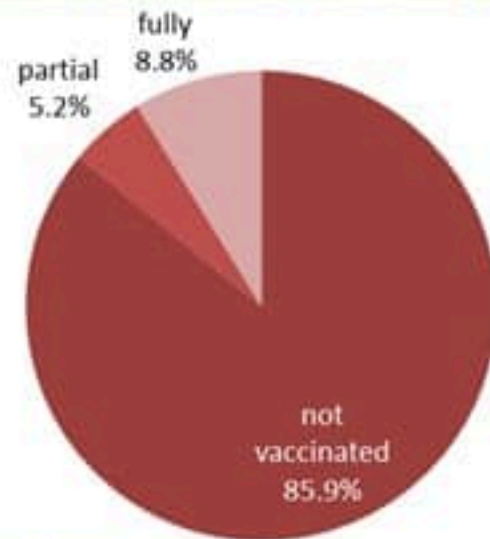
النسبة المئوية للفحوصات المحلية الإيجابية
Positivity rate (%)



توزيع الحالات حسب المرض لـ 14 الأيام الأخيرة (%)
Case distribution by severity for past 14 days (%)



توزيع الحالات حسب الوضع التلقيحي لـ 14 الأيام الأخيرة (%)
Case distribution by vaccination status for past 14 days (%)

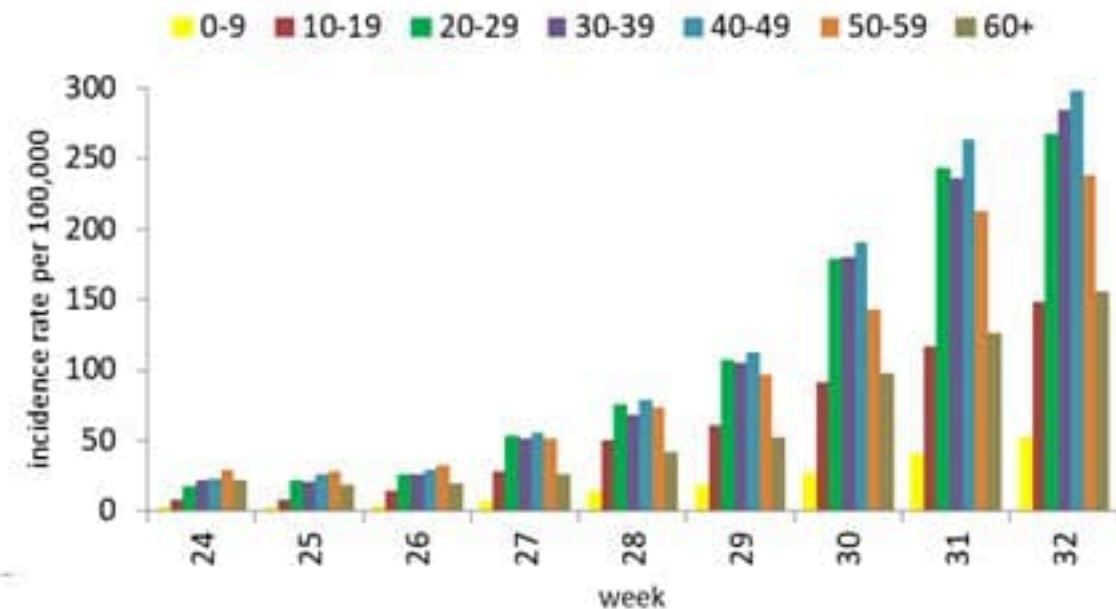


Fully: more than 14 days after 2nd dose
Partial: between 14 days post 1st dose and 14 days post 2nd dose
Not vaccinated: 0 dose, or less than 14 days post 1st dose

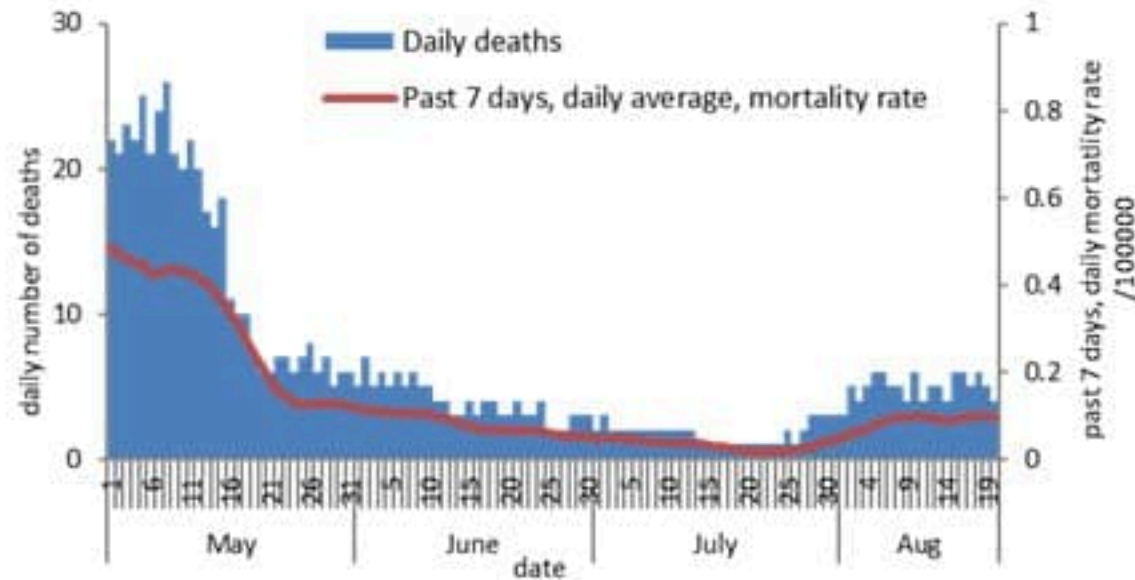
توزيع الحالات حسب العمر
Case distribution by age group

عدد الحالات لـ 14 الأيام الأخيرة Nb for past 14 days	عدد الحالات ليوم امس Nb for past day	الفئة العمرية Age group
1015	63	0-9
2994	189	10-19
4661	291	20-29
4158	311	30-39
2837	204	40-49
1759	129	50-59
871	47	60-69
483	37	70-79
270	26	80+
1837	89	غير محدد، unspecified
20885	1386	Total المجموع

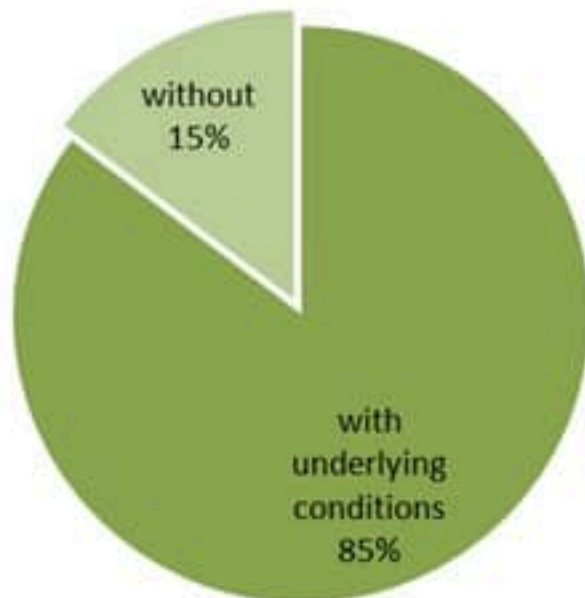
نسبة الحدوث حسب العمر والاسبوع (لكل مئة ألف نسمة)
Age specific incidence rate by age group and week (/100000)



عدد الوفيات حسب ونسبة الوفيات لكل مئة ألف حسب اليوم
Deaths and mortality rate (per 100000) per day



توزيع الوفيات حسب وجود امراض مزمنة او ظروف صحية (%)
Deaths by presence of underlying conditions (%)



جدول خصائص الوفيات
Distribution of deaths by age group

وجود امراض مزمنة او وضع صحي خاص Underlying conditions	نسبة الامائة % Case fatality %	عدد حالات الوفاة Number of deaths	الفئة العمرية Age group
8	0.08	9	0-9
15	0.04	16	10-19
31	0.04	44	20-29
93	0.13	136	30-39
239	0.46	362	40-49
662	1.24	836	50-59
1389	3.93	1653	60-69
2040	9.49	2306	70-79
2359	18.21	2646	80+
6836	1.36	8008	Total المجموع

جدول حالات الوفاة المسجلة خلال 24 ساعة المنصرمة والمثبتة
Line list of confirmed covid-19 deaths for the past 24 hours

وجود امراض مزمنة	العمر (سنة)	الجنس	السكن (القضاء)	المستشفى	#
نعم	22	أنثى	صور	حمود	1
نعم	55	نكر	بيروت	سان جورج الحداث	2
كلا	62	أنثى	جزين	لييب	3
نعم	83	نكر	المتن	هارون	4

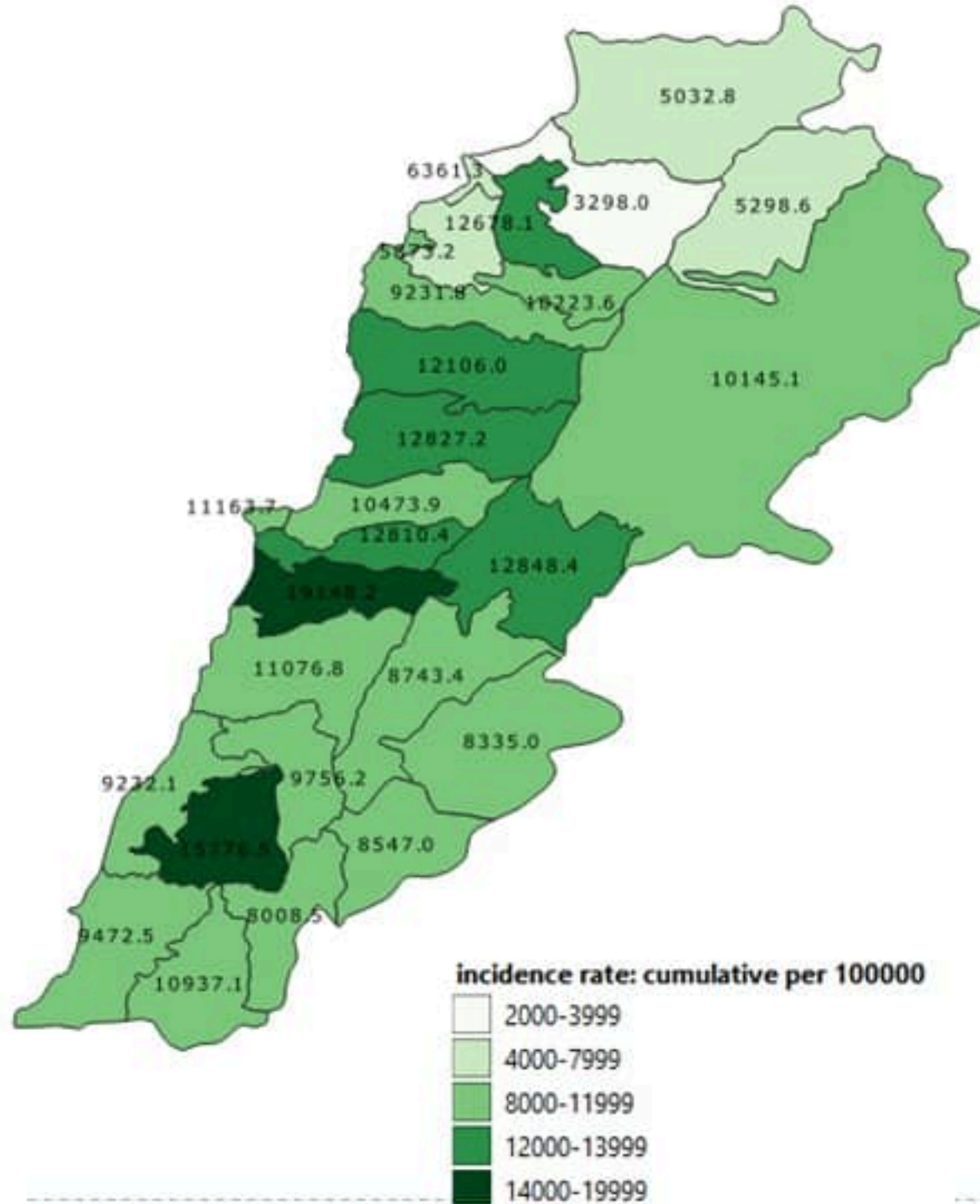
جدول الحالات لتاريخ 21 آب 2021 - حسب البلدات والأحياء ليوم امس (1)
Cases distribution by locality for past day (1)

3	أنما والنفه	1	بعقلين	5	المنصورية (المتن)	1	برازيليا	بيروت
3	الصفرا (كسروان)	1	الجاهلية	10	الفتار	7	الحازمية (بعدا)	عين المرسة
3	البوار	1	الجديدة (الشوف)	1	فتار الجديدة	1	مار تقلا (بعدا)	راس بيروت
2	عجلتون	1	الخريبة (الشوف)	1	الزحيتريه	33	الحدث	قريطم
4	البلونة	1	الكحلونية (الشوف)	1	عين سعاده	1	اللوزة (بعدا)	روشه
10	السهيلة (كسروان)	3	قيد التحق	1	عين نجم	5	كتر شيما	الحمرا (بيروت)
1	داريا (كسروان)	1	عاليه	1	رومييه	1	وادي شحرور السفلى	عين القبة (بيروت)
2	عين الريحانة (كسروان)	2	شوفات الحمروسيه	1	بقتيا	2	وادي شحرور العليا	المصيطبة
2	ججيتا	9	حي السلم	9	بصايم	1	بسايا (بعدا)	مار الياس
3	عينطورة (كسروان)	1	شوفات القبة	5	تاييه	1	بعلميه	قطة الخياط
3	عزير	8	خلده	6	المطيلب	1	حاره حمزه	الصداع
1	كفر حباب	5	شوفات الامراء	2	الرايه	1	راس المتن	الظريف
1	برج الفتوح (فتقا)	1	دير فويل	1	اليسار	1	شويت	المزرعة (بيروت)
4	حوسطا	3	عرمون (عاليه)	1	الربوه	1	عازيا	برج أبو حيدر
1	معراب	1	بعورته	1	بريج (قرنة شهوان)	1	الجمهور (عازيا)	الطريق الجديدة
5	درعون	11	بشامون	4	ديك المحدي	3	حماما	راس الصبع (بيروت)
1	الحياطة	1	بسوس	3	مزرعة بشوع	1	بتخيه	البسطا التحتا
2	الغبالة	1	عاليه	1	زكريت	1	فالوجا	الحميره
1	يخشوش	2	الكحالة	1	عين الريحانة (محيثة)	7	قيد التحق	مار مارون
3	ريفون	1	القماطية	2	بيت شباب	1	المتن	القيبات (بيروت)
1	القلبيات (كسروان)	2	مجلتيا (عاليه)	1	الميامة	9	برج حمود	الأشرفية (بيروت)
1	عشقوت	1	بحمون المحطة	1	حماميا	1	النبعه	قيد التحق
4	فيطرون	1	مجلد بعنا	1	قرنة الحمرا	9	سن الفيل	بعيدا
1	كفر بيبان	2	صوفر	1	برمانا (المتن)	5	جديدة المتن	الشيح
2	ميروبا	3	بتاكر	1	جوره البلوط	2	البوشرية	الجناح
3	حراجل	1	العديسة (عاليه)	1	بيت مري	1	النوره	المنورا
7	فاريا	29	قيد التحق	2	المروج	1	الروضة (بوشرية)	الاوزاحي
6	قيد التحق	1	كسروان	1	عينطورة (المتن)	1	سد البوشرية	بيروت حسن
2	جيبيل	22	جوييه صربا	2	بسكتا	6	السبييه	محطة صفيير
2	جيبيل	8	جوييه كسليك	7	قيد التحق	7	الدكوانة	الخييري
1	بلاط (جيبيل)	24	نوق مكابل	1	الشوف	3	المكنس	عين الرمانة (الشيح)
1	إده (جيبيل)	1	نهر الكلب	1	الناصه	6	أظلباس	فرن الشباك
1	حالات	3	جوييه حيدر	1	المشرف	6	جل الدب	حاره حريك
2	نهر ابراهيم	24	نوق مصيح	2	شحيم	4	النقاش	الليلكي
1	حبالين	8	أنويس (كسروان)	1	الحيه	1	اللوزة (نقاش)	برج الراجحة
1	الرويس	2	جوييه حاره صخر	1	الرميلة (الشوف)	6	الزلقا	المريجة (بعدا)
4	قيد التحق	4	جوييه ساحل طما	2	الزعرورية	1	بياكوت	رمل العالي
1	طرابلس	1	كفر ياسين	1	بيت الين	5	الضنية	تحويطة الخبير
4	طرابلس الزيتون	3	طبرجا	1	كفر فاغود	3	مزرعة دير عوكر	بعيدا

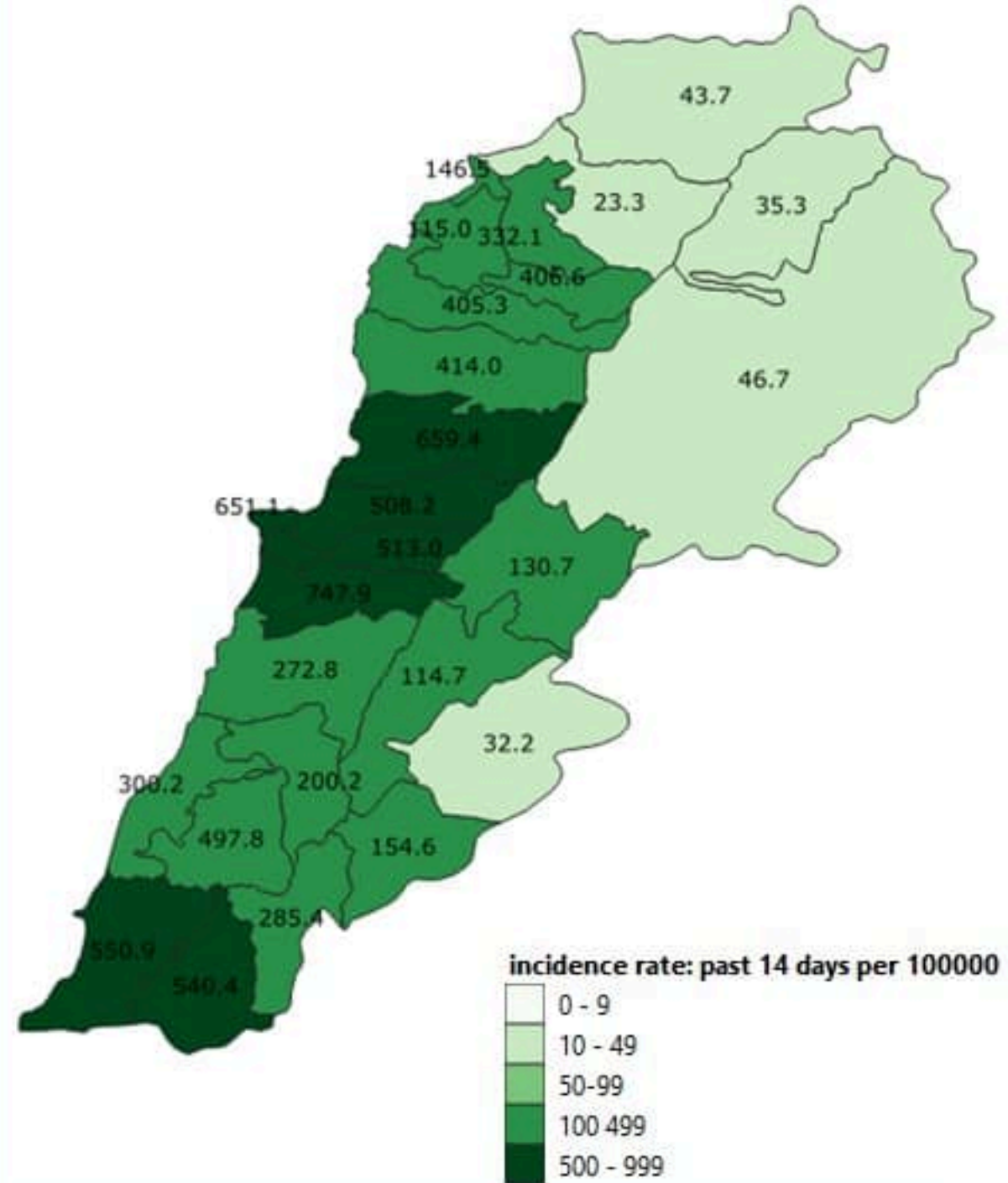
2	صير الغربية	3	حناوي	1	راشياً	1	عين الراحا	1	طرابلس الحدادين
9	قيد التحق	3	طير نبة	1	راشياً الوادي	1	تورين الفوقا	2	طرابلس القبة
	بنت جبيل	1	طورا	1	صحا	1	قيد التحق	1	طرابلس الصبابة
1	يارون	3	دير قانون النهر		صيدا		عكار	2	بشبين المينا
1	رميش	1	كنيسة (صور)	1	صيدا الوسطاني	1	حلبا	9	قلمون
1	صفد البطيخ	2	طير فلسيه	1	برامية	1	جديدة الجومه	3	البدوي
2	كفر دونين	2	عباسية (صور)	1	هاللية (صيدا)	1	بقرزلا	2	سخيم البدوي
3	كوزين	2	شبرحا	2	قياصة	1	عيات	39	قيد التحق
1	برج قنويه	2	برج رخال	1	حاره صيدا	2	بيبين		الكوره
1	عندورية (بنت جبيل)	1	طير حرفا	1	ميه وميه	6	نهر البارد	3	أميون
2	فرون	3	قيد التحق	14	عين الطوه	1	قبيدق	8	كفر عقا
1	بيت ليف		جزين	2	مجنليون	1	رحبه	2	بشمزين
9	قيد التحق	1	لبعا	1	عبرا	1	قيد التحق	5	كفر حرير
	مرجعون	2	حصابية	1	قرية (صيدا)		بشري	4	كوسبا
1	ديين	2	قيد التحق	3	بقسطا	1	بشري	1	عابا
1	بلاط (مرجعون)		البيطية	2	عازية	2	حديث	3	قع
6	خيام (مرجعون)	8	نبطية التحتا	1	درب السيم	1	بقرقاشا	2	بتورائج
1	كفر كلا	1	نبطية الفوقا	1	أرزي		المنيه الضفيه	1	دده
	حاصبيا	1	نبطية الفوقا المنزلة	1	عدلون	3	المنيه	1	راس مسقا
1	حاصبيا	2	مزرعة كفر جور	2	صرفند	1	طاران	2	ضهر العين
1	شعبا	1	كفر رمان	1	قعقعية الصنوبر	1	كفر حبو	4	قيد التحق
		1	كفر تبيت	1	كوثرية السيد	2	بخعون		زهرتا
55	قضاء قيد التحق	1	كفور (البيطية)	1	مزرعة السكونية		رحلة	8	زهرتا
		2	صربا (البيطية)	1	حجارية	3	رحلة المعطنة	9	رشعين
		2	رومين	3	عرب الجل	1	كسارا	3	بيبادر رشعين
		3	شرفية	4	صقون	2	تعطبايا	2	كفر حاتا (زهرتا)
		3	تول	49	قيد التحق	2	بوارج	1	اره
		2	نميرية		صور	2	بر الياس	1	حرف (أرد)
		2	حاروف (البيطية)	7	صور	3	رباق	4	مجنليا (زهرتا)
		2	دوير (البيطية)	1	صور البصن	3	طى النهري	1	طما
		5	جشيت	1	صور جل البحر الشمالي	2	دير الغزال	1	عرجس
		1	ميفنون	6	برج الشمالي	2	قيد التحق	8	إهدن
		1	عديت الشيف	2	جوبا		البقاع الغربي	1	تولا الجبة
		1	عيا	1	يانوح (صور)	2	عزه	5	مزياره
		3	إنصار	1	دير عامص	1	قيد التحق	2	قيد التحق
		1	زوطر الشرفية	2	باريش		بعليك		البترون
		1	قصيبة (البيطية)	2	قانا	1	بعليك	4	البترون
		2	قعقعية الجسر	1	صديقين	2	نبي شيت	1	سلعانا
		2	كفر صير	1	بازورية	1	قيد التحق	1	دكا



نسب الحدوث التراكمية لكل مئة ألف نسمة
Cumulative incidence rate / 100000

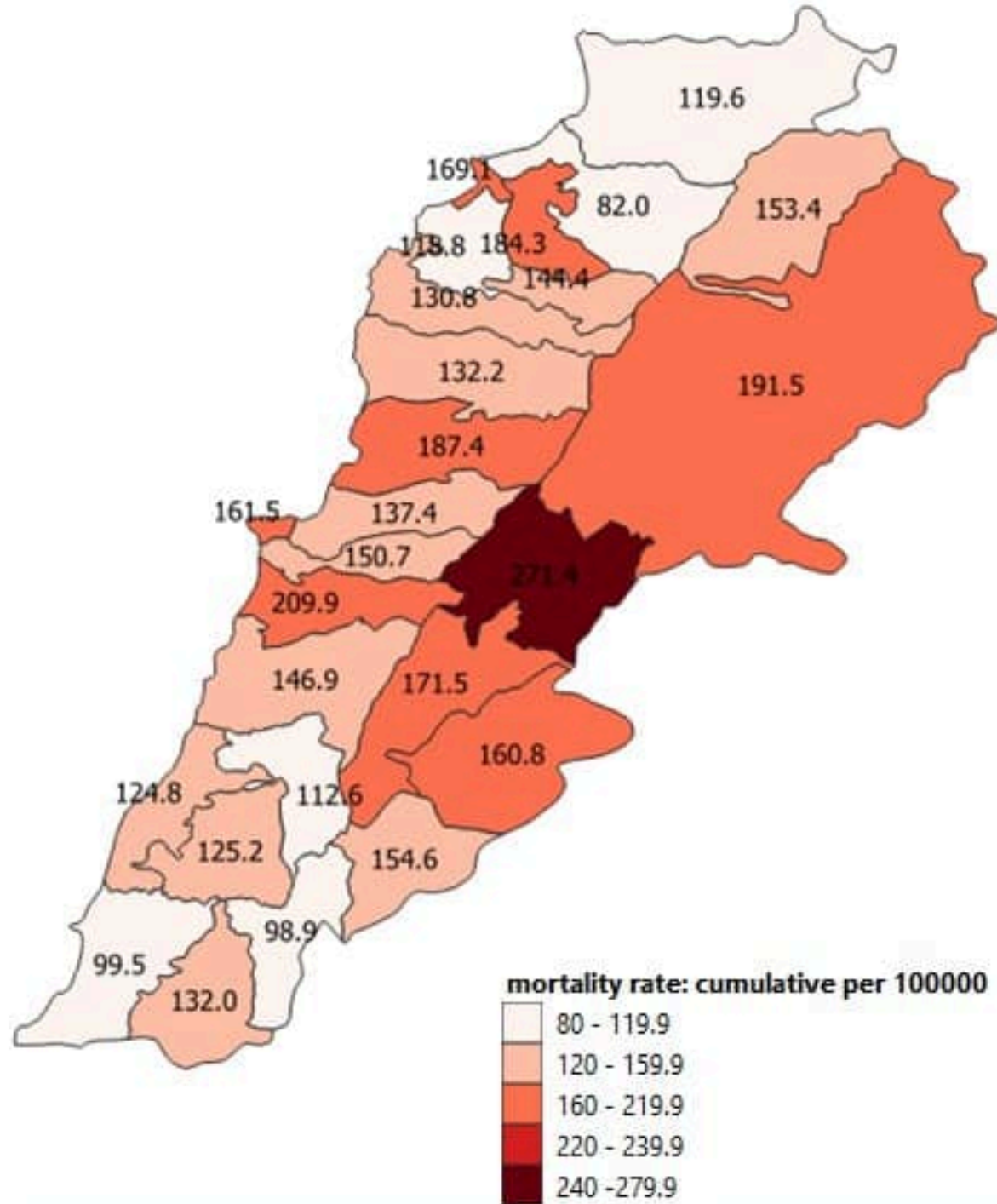


نسب الحدوث لـ 14 الأيام الماضية لكل مئة ألف نسمة
14-day incidence rate / 100000

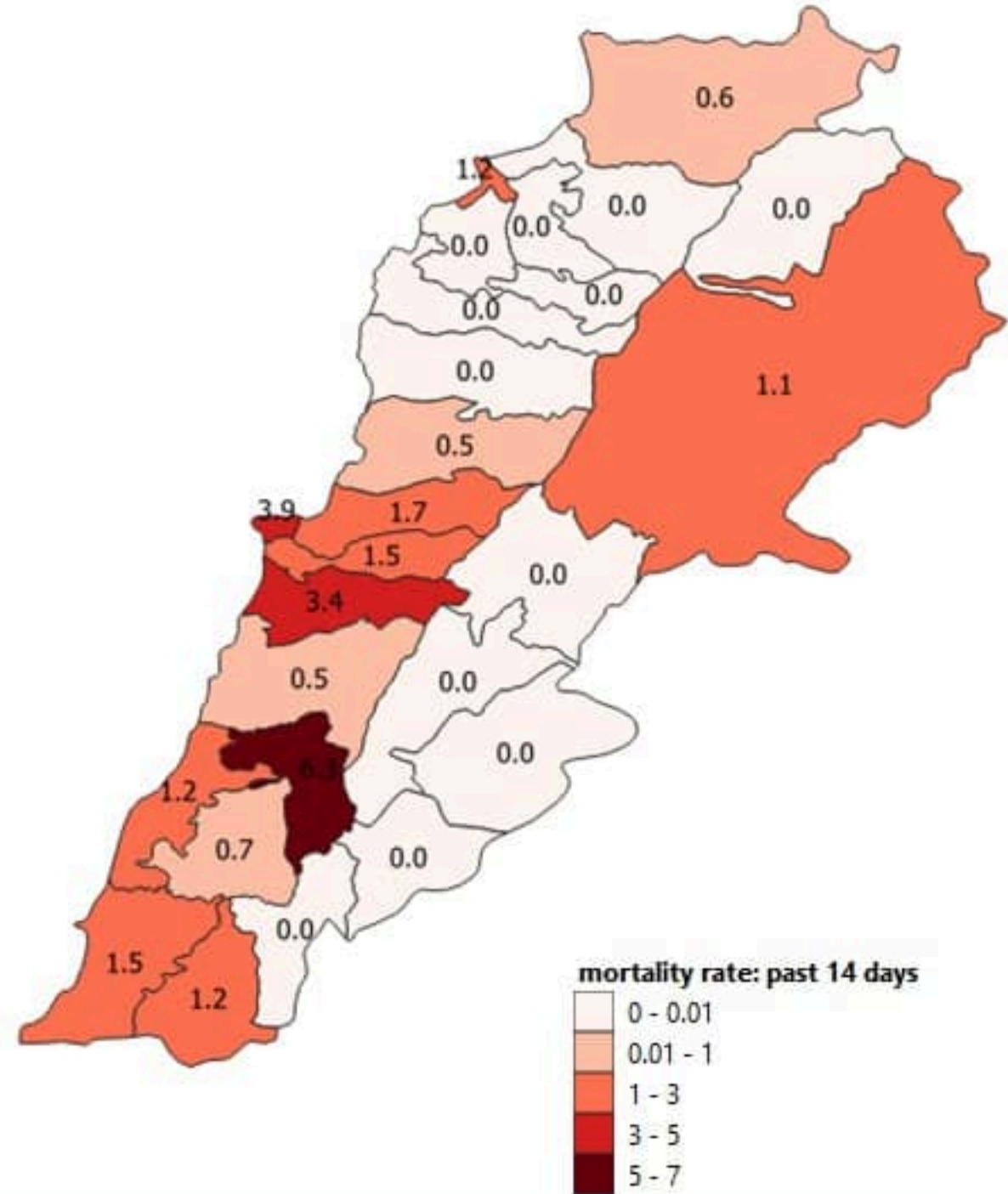


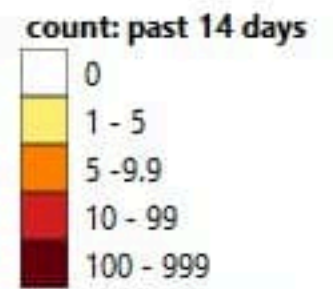
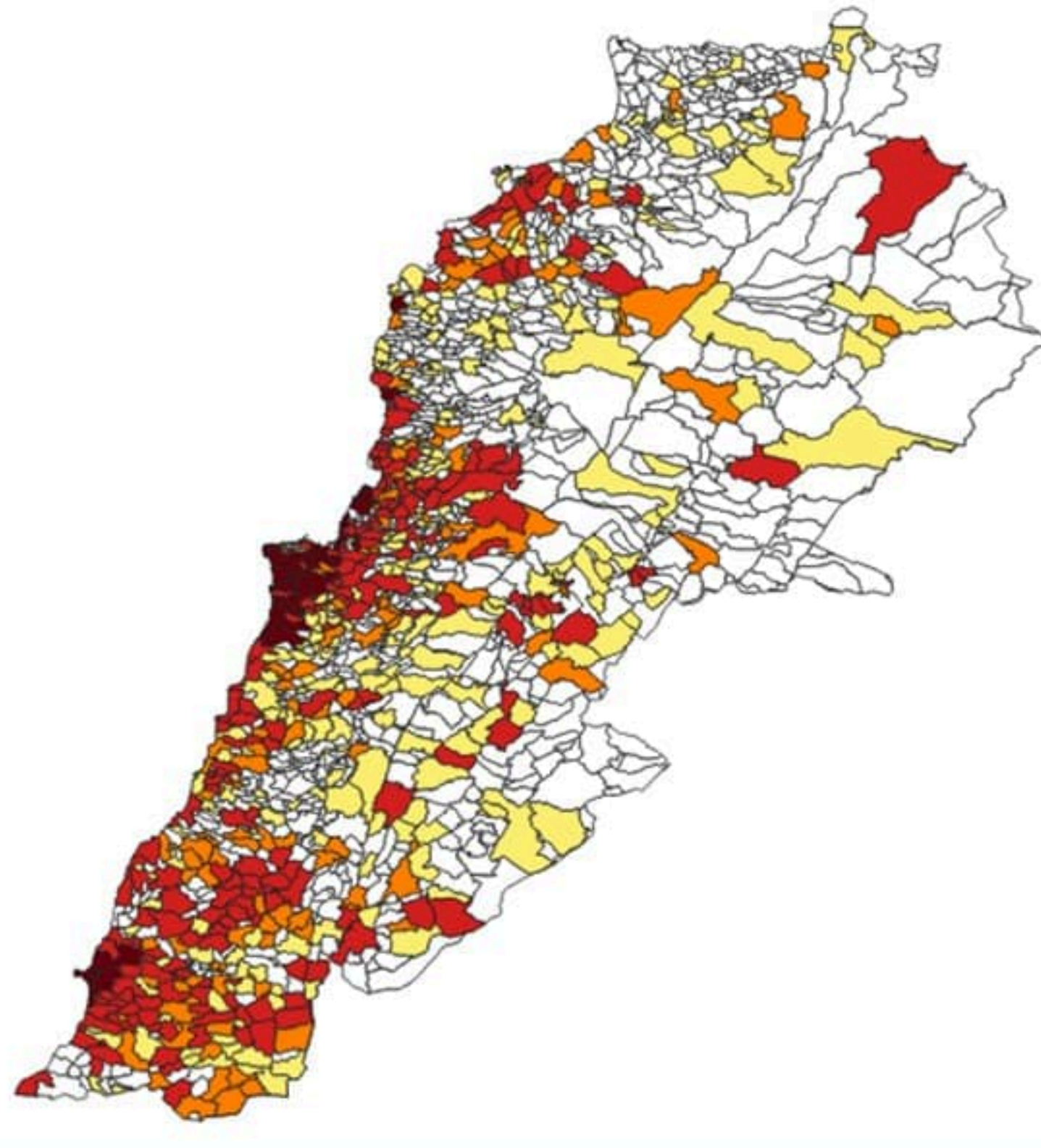


نسب الوفيات التراكمية لكل مئة ألف نسمة
Cumulative mortality rate /100000



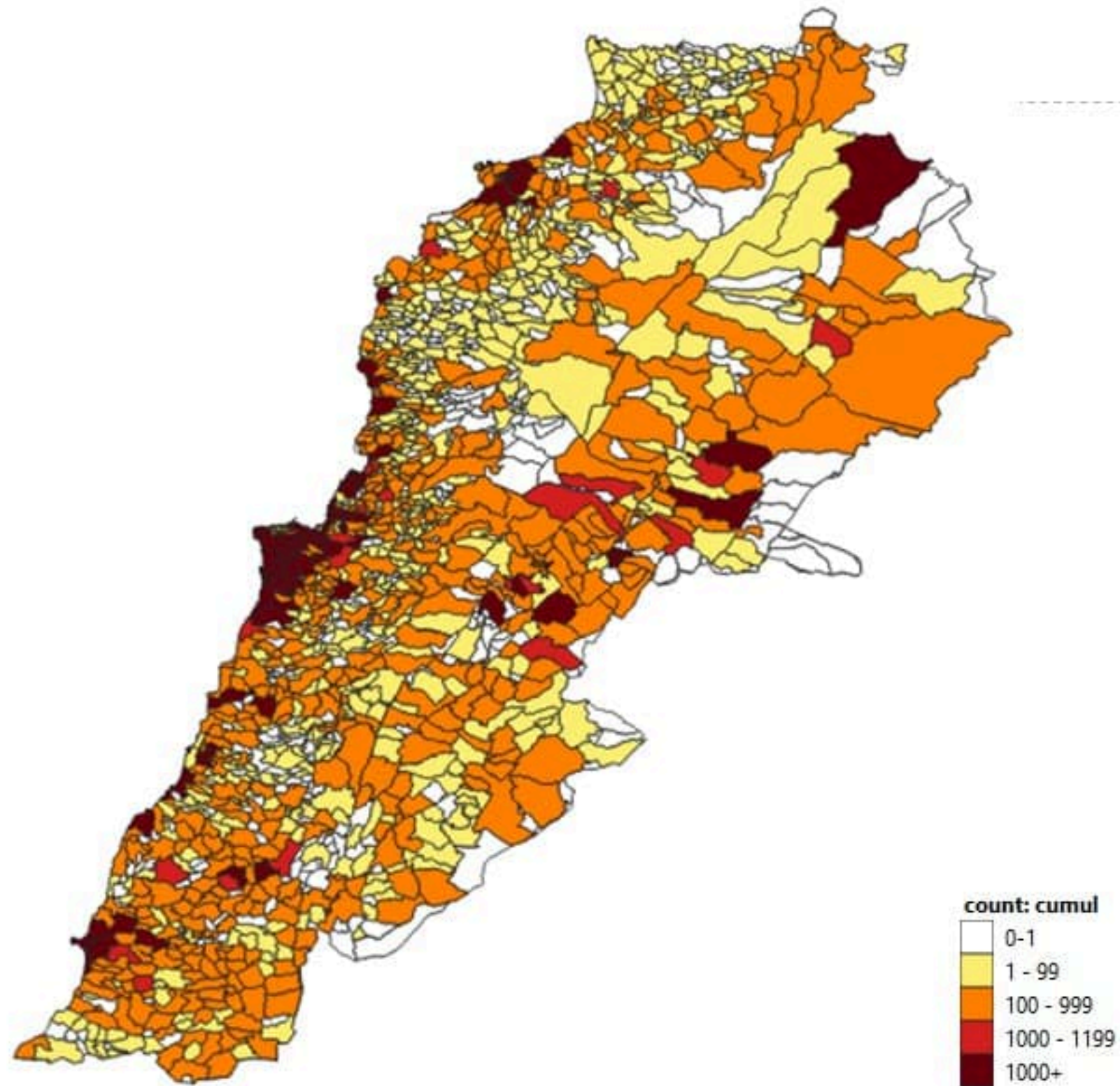
نسب الوفيات لـ 14 الأيام الماضية لكل مئة ألف نسمة
14-day mortality rate /100000



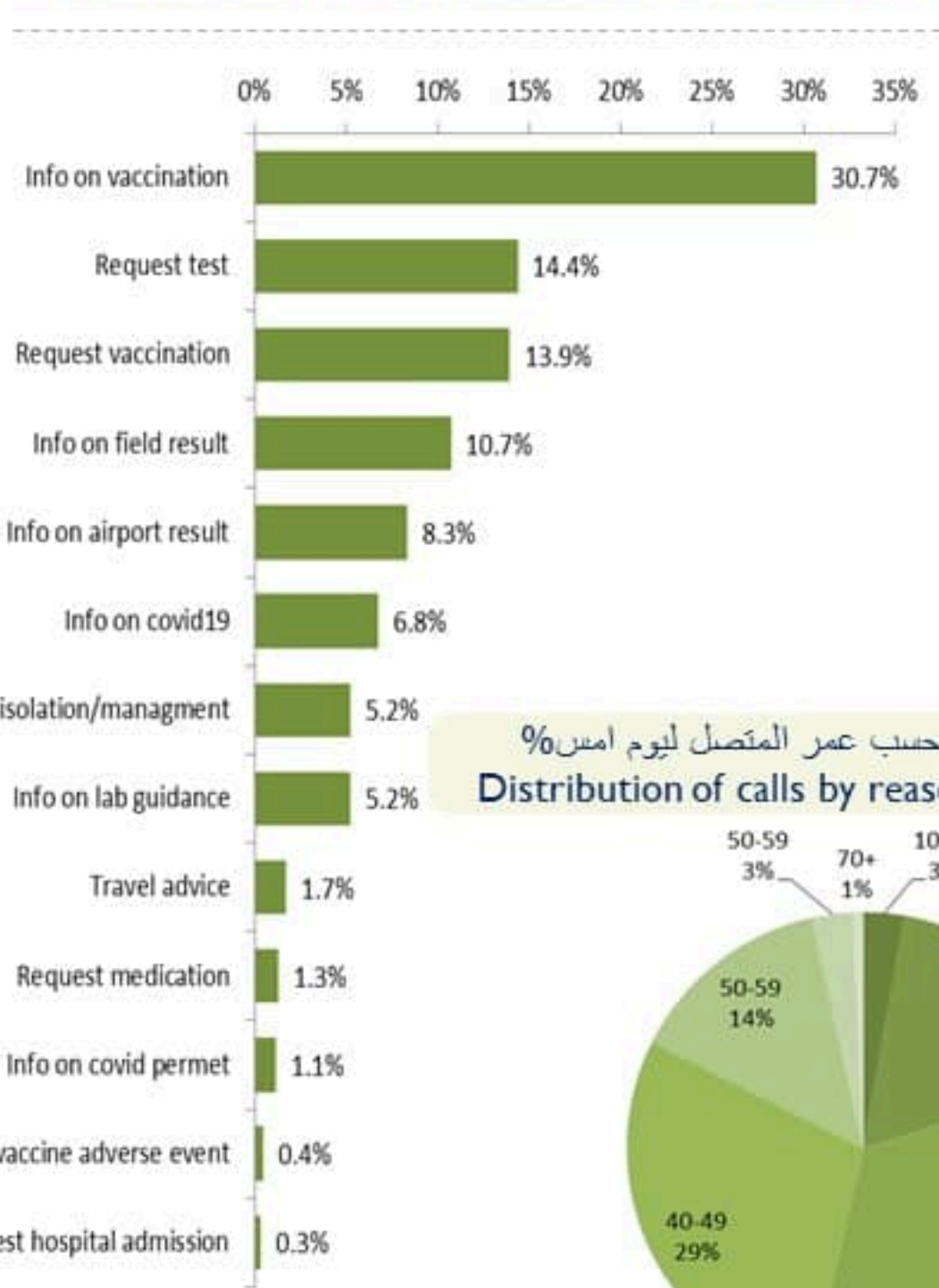




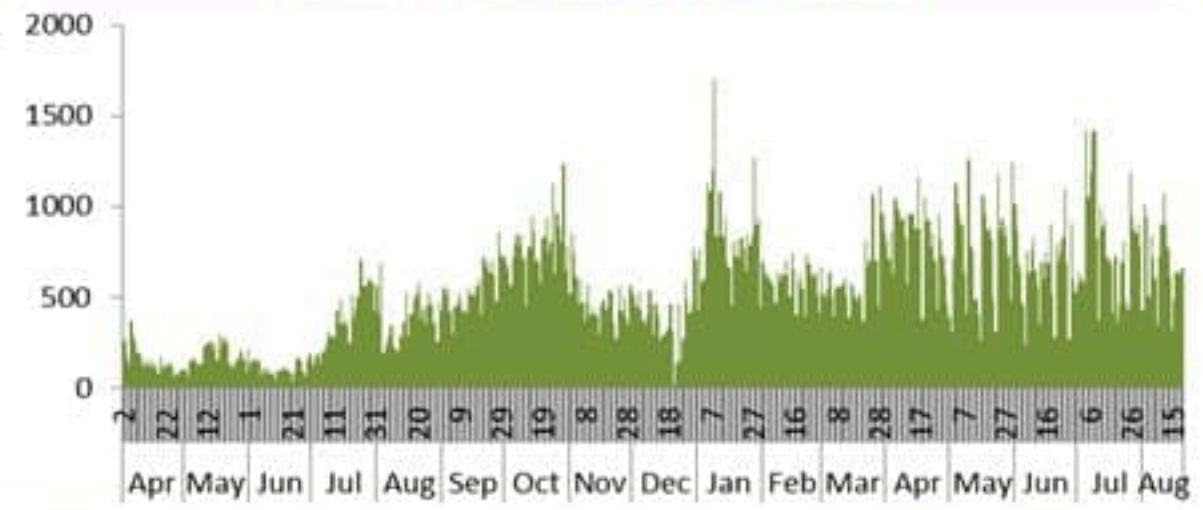
Map of distribution of cumulative number of cases by locality – 21 August 2021



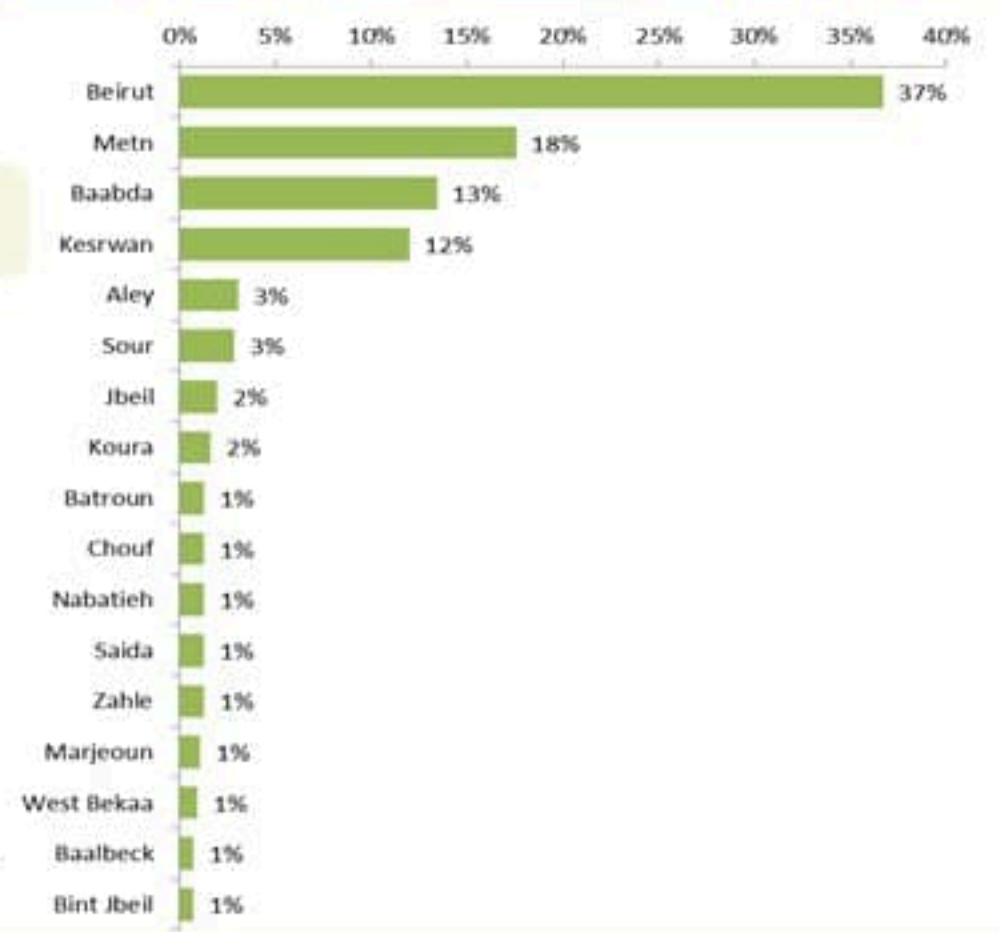
توزيع الاتصالات حسب سبب الاتصال ليوم امس %
Distribution of calls by reason of call for past day %



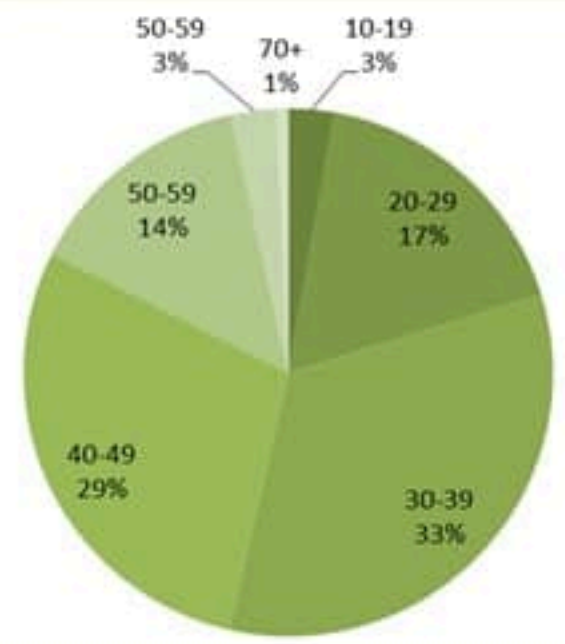
عدد الاتصالات المجاب عليها حسب اليوم
Number of answered calls by day



توزيع الاتصالات حسب قضاء السكن للمتصل ليوم امس %
Distribution of calls by caza of residence for past day %



توزيع الاتصالات حسب عمر المتصل ليوم امس %
Distribution of calls by reason for past day %



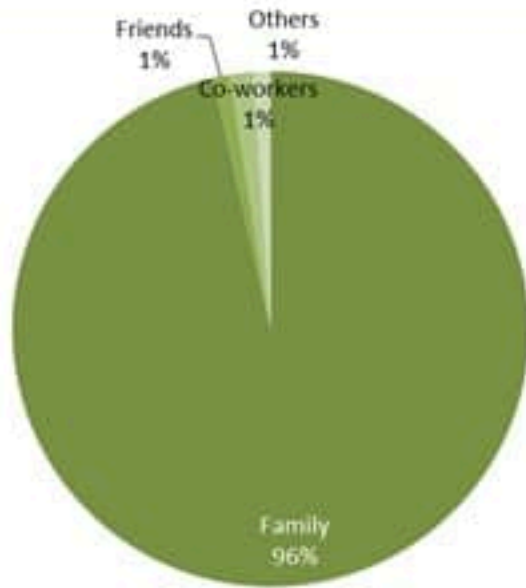


Newly reported and cumulative COVID-19 confirmed cases and deaths, by Mohafaza, as 21 August 2021

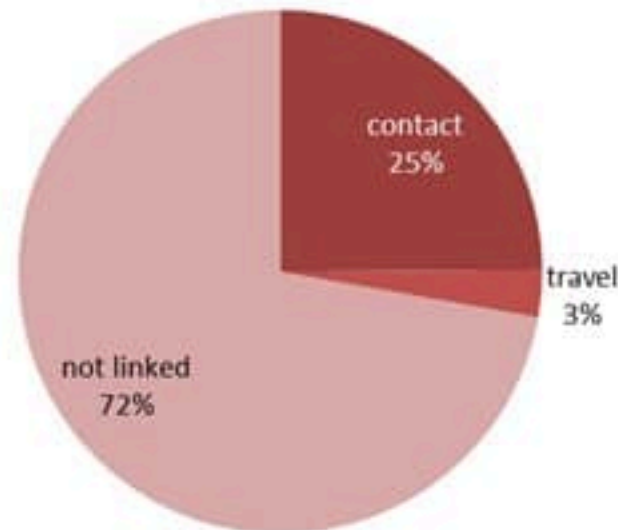
Mohafaza	Cases			Deaths		
	New cases in last 7 days	Change in new cases in last 7 days	Cumulative cases	New deaths in last 7 days	Change in new deaths in last 7 days	Cumulative deaths
Beirut	1471	-13%	54269	9	-10%	785
Mount Lebanon	4620	-20%	248628	14	-7%	3090
North	726	+15%	52663	2	0%	1103
Akkar	74	+17%	15777	2	0%	375
Beqaa	181	-23%	40351	0	0%	833
Baalbeck Hermel	61	-36%	32376	2	+100%	646
South	1293	-21%	65797	6	+20%	785
Nabatieh	646	-10%	38660	1	0%	391
Lebanon	9486	-17%	590983	36	+6%	8008



توزيع المخالطين حسب المحيط
لليومين السابقين
Distribution of contacts by profile,
past day



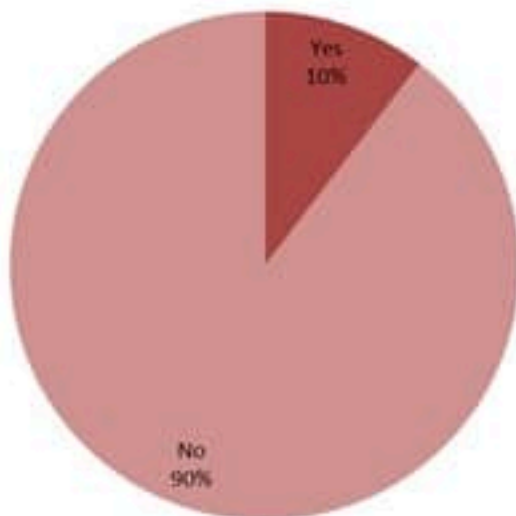
توزيع الحالات حسب مصدر العدوى،
للأيام 7 الأخيرة
Case distribution by source of infection,
past 7 days



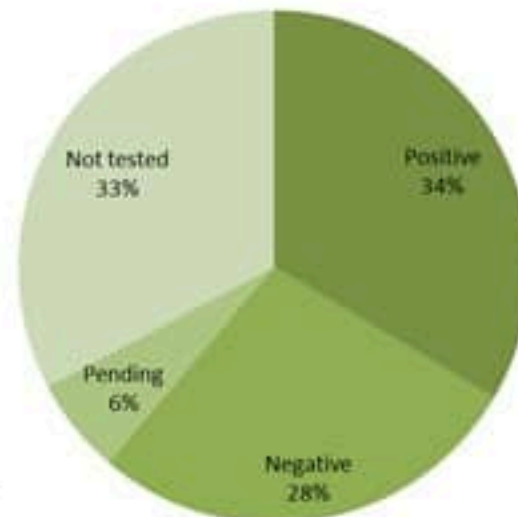
إحصاءات المخالطين الجدد لليومين السابقين
Number of COVID-19 contacts,
past day

2630	عدد الحالات التي تم الاتصال بها Number of cases called
1742	عدد الحالات التي تم الاتصال بها وتقصيها Number of cases called & investigated
3025	عدد المخالطين الجدد Number of new contacts
221	عدد المخالطين مع إحالة الى الفحوصات الميدانية Number of referral to field testing

توزيع المخالطين حسب الوضع وجود عدوى سابقة
لليومين السابقين
Contact distribution by prior infection
(past 3 months), past day



توزيع المخالطين حسب الفحوصات المخبرية الحديثة
لليومين السابقين
Contacts distribution by recent testing
status, past day



توزيع المخالطين حسب الوضع التلقيحي
لليومين السابقين
Contacts distribution by vaccination
status, past day

