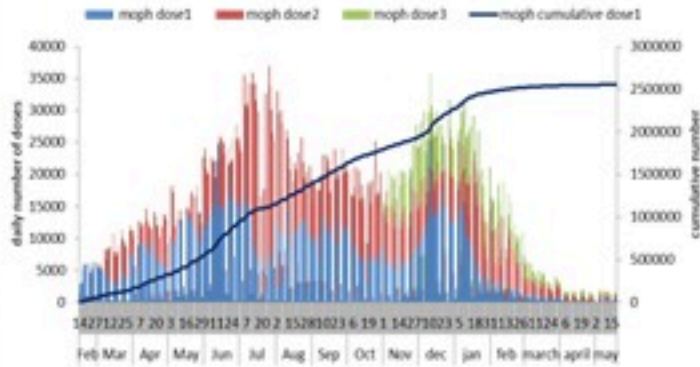




ترصد عدوى الكوفيد 19 في لبنان

20 أيار 2022

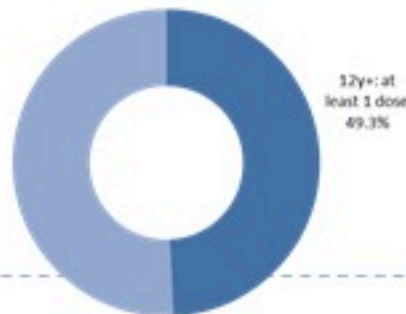
عدد الجرعات حسب اليوم



التلقيح	ليوم امس	التراكمي	التغطية (على عدد السكان من عمر 12 سنة)
المسجلين	1158	3814544	70.0%
الجرعة (1)	444	2684930	49.3%
الجرعة (2)	405	2361600	43.3%
الجرعة (3)	460	583722	24.7%*

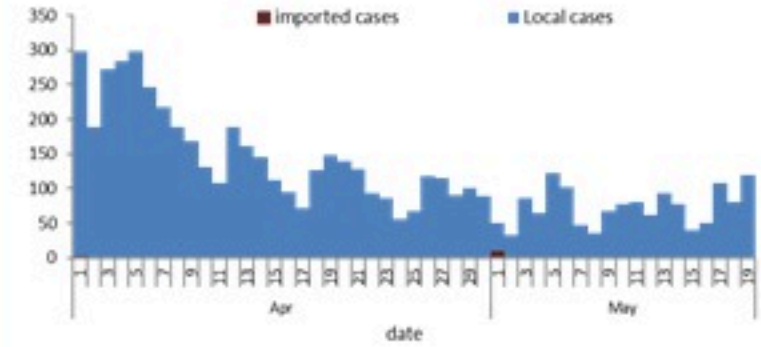
* نسبة من مجموع متلقي الجرعة الثانية

نسبة التغطية التلقيحية للجرعة الأولى



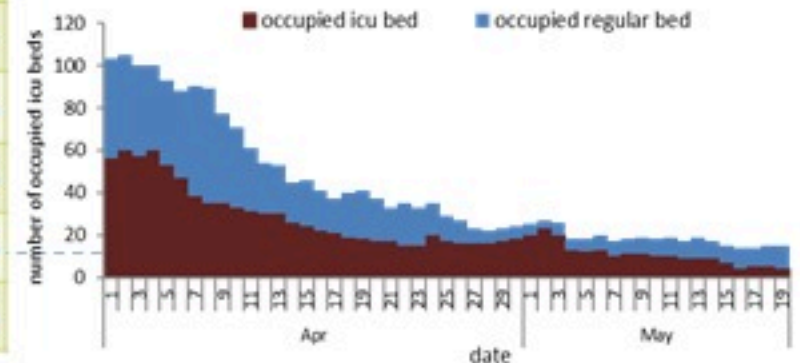
الحالات	ليوم امس	التراكمي	
عدد الحالات المشيخة	119	1098432	
عدد الحالات المحلية	119	1076569	
عدد الحالات الوافده	0	21863	
عدد حالات الوفاه	2	10416	
عدد حالات الشفاء	-	1085543	
الخط الساخن	ليوم امس	التراكمي	
اتصالات (1)	204	416586	
اتصالات	353	720183	
الفحوصات	ليوم امس		
عدد الفحوصات	3445		
إيجابية فحوصات PCR	118		
الاستشفاء	ليوم امس	% نسبة الاشغال	% غير الملحقين
حالات الاستشفاء	15	2%	60%
حالات العناية المركزه	4	1%	77%
حالات مع تنفس اصطناعي	2	-	75%
المؤشرات الوبائية	خلال 14 يوم الأخيرة		
عدد الحالات النشطة	1042		
نسبة الحدوث المحليه لكل 100000	20		
نسبة الوفيات لكل 100000	0.38		
نسبة الفحوصات لكل 100000	732		
إيجابية فحص PCR لكل مئة فحص	2.6%		

العدد اليومي للحالات



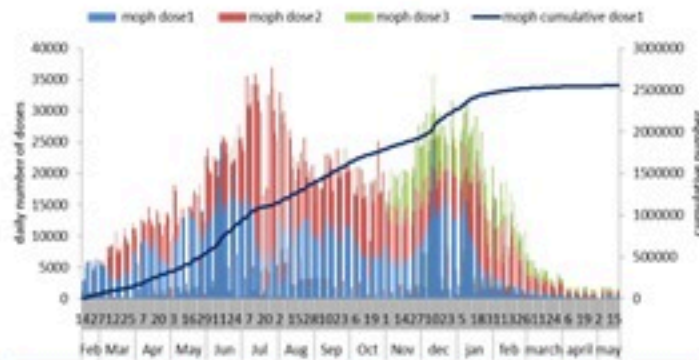
سجل الحدّاد اليومي 119 حالة جديدة عن يوم امس، مع 2.6% لنسبة إيجابية الفحوصات المحليه (للايام 14 الأخيرة). ويصنف التفشي المجتمعي على مستوى 2. أما عدّاد الوفيات، فتم تسجيل حالتين وفاة مع 0.38 وفاة لكل مئة الف (للايام 14 الأخيرة). من جهة الاستشفاء، بلغت نسبة استكمال اسرة العناية الفائقة 1% (4 أسرة من اصل 336).

استكمال اسرة كوفيد في المستشفيات حسب اليوم



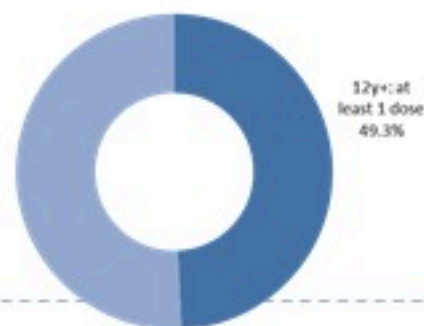
COVID-19 Vaccination (source: Impact database)

Number of doses: daily and cumulative



	Past day	Cumulative	Coverage (over population 12y+)
Registered	1158	3814544	70.0%
1 st dose	444	2684930	49.3%
2 nd dose	405	2361600	43.3%
3 rd dose	460	583722	24.7%*

* Percentage over recipients of 2nd dose
1st dose vaccination coverage



Cases	Past Day	Cumulative
Confirmed cases	119	1098432
Confirmed local cases	119	1076569
Confirmed imported	0	21863
Deaths	2	10416
Remission	-	1085543

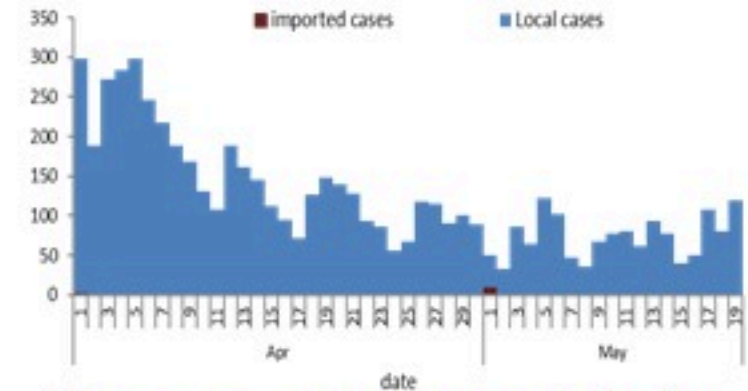
Call centers	Past day	Cumulative
Answered 1787 (1)	204	416586
Answered 1214	353	720183

Testing	Past Day		
All tests	3445		
Positive by PCR	118		

Hospital admission	Past Day	% Occupancy	%Unvaccinated
Occupied beds	15	2%	60%
Occupied ICU beds	4	1%	77%
Mechanical ventilation	2	-	75%

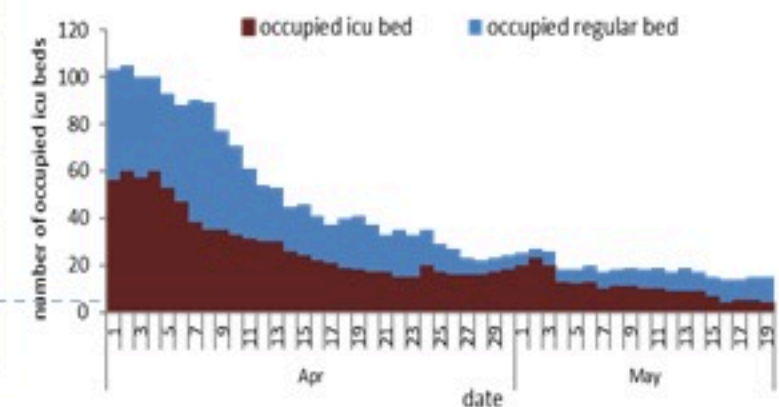
Indicators	Past 14 days
Active cases	1042
Local incidence rate	20 / 100000
Mortality rate	0.38 / 100000
Local testing rate	732 / 100000
Local positivity PCR %	2.6%

Cases by day



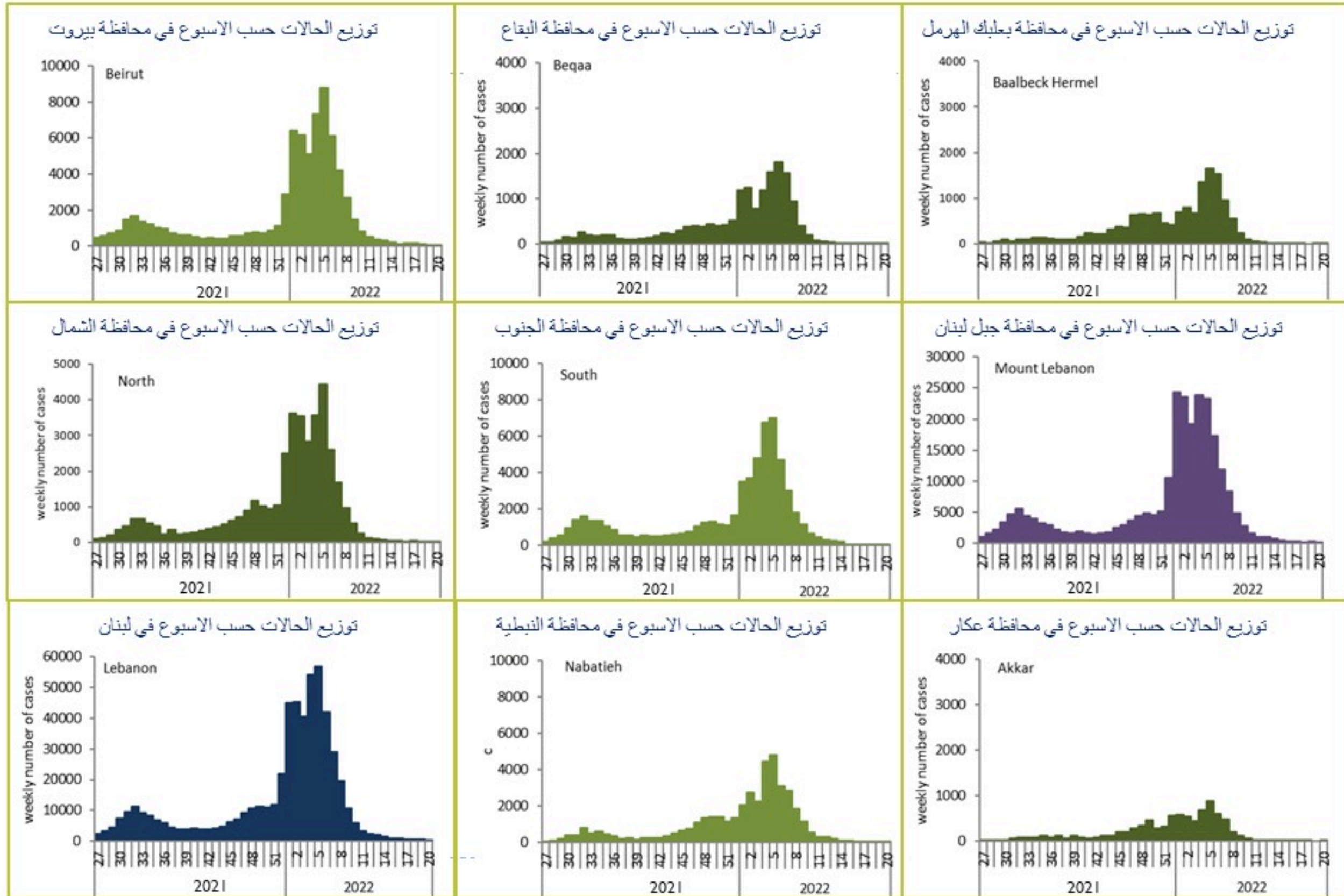
119 new cases were reported for the past day with 2.6% for local PCR positivity rate (for past 14 days). The community transmission is at level 2. 2 new deaths were reported with mortality rate at 0.38 per 100000 (for past 14 days). The ICU occupancy rate is 1% with 4 ICU beds occupied (over 336 available).

COVID 19 hospital bed occupancy per day

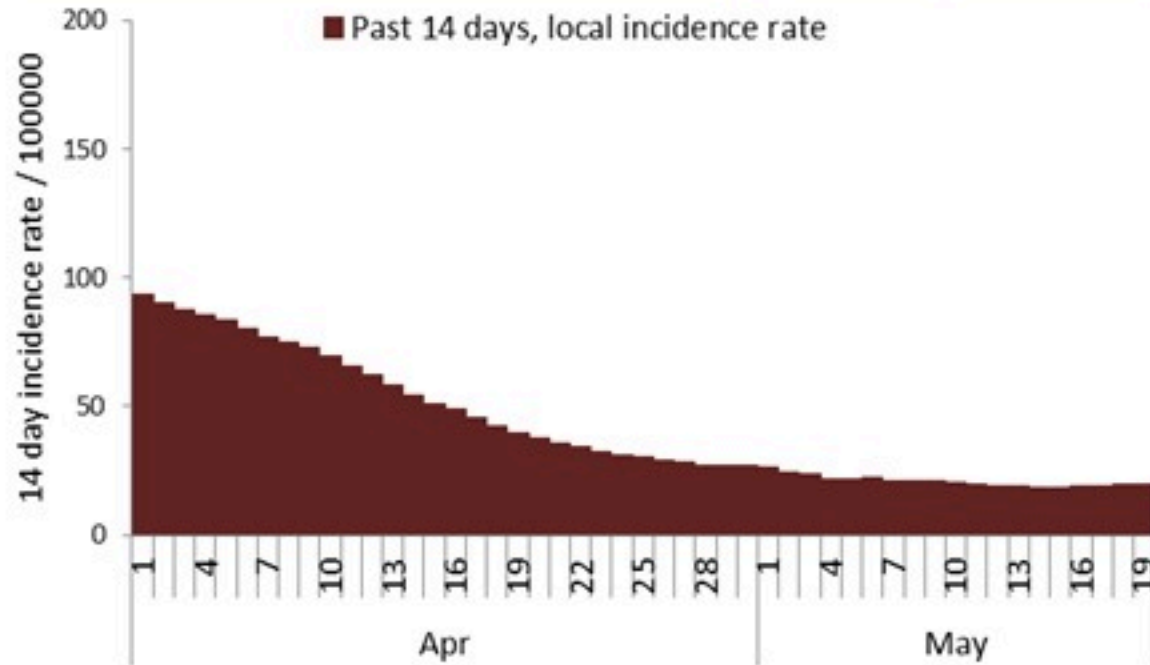




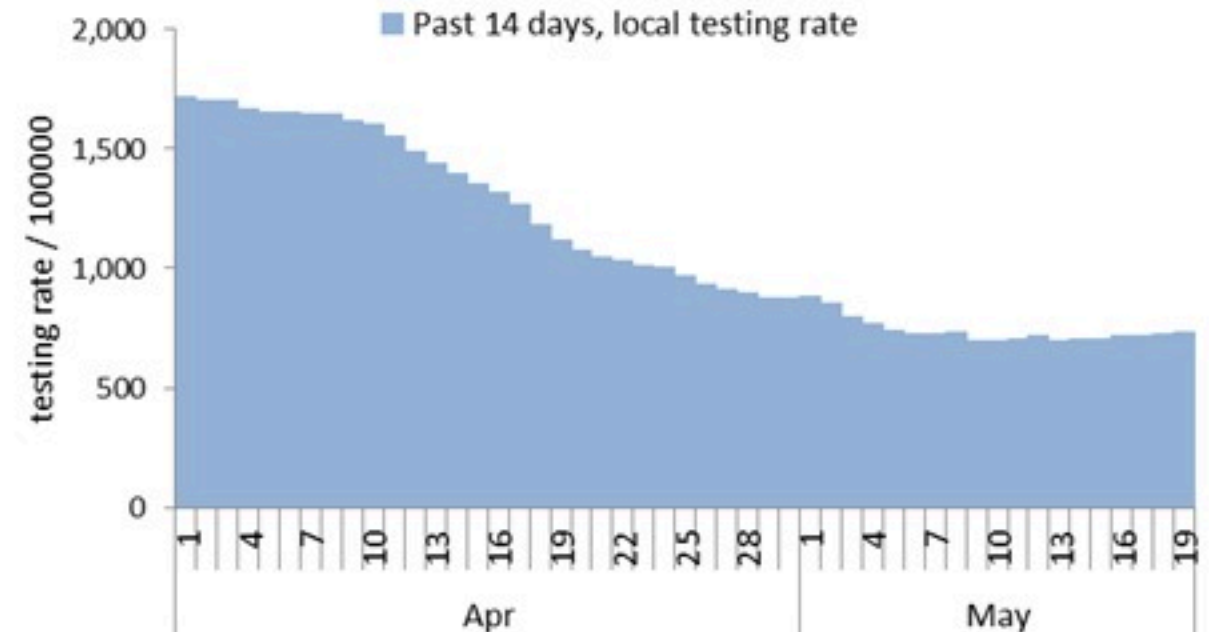
Caza	Mortality / نسبة الوفيات / rate		Incidence / نسبة الحدوث / rate		Past day / يوم امس				Cumulative / التراكمي					القضاء
	للتايام 14 / الأخيرة / Past 14 days	التراكمي / Cumulative	للتايام 14 / الأخيرة / Past 14 days	التراكمي / Cumulative	غير الوافده Local /	الوافده / Travel	الوفيات / Deaths	الحالات / Cases	الشفاء / Remission	غير الوافده / Local	الوافده / Travel	الوفيات / Deaths	الحالات / Cases	
	/100000	/100000	/100000	/100000										
Beirut	1.23	221	43	24988	29	0	0	29	119,841	120,363	1,107	1,073	121,470	بيروت
Baabda	0.15	190	30	24982	25	0	0	25	162,768	163,730	665	1,250	164,395	بعبدا
Metn	0.47	165	24	20233	23	0	0	23	127,091	128,069	534	1,049	128,603	المتن
Chouf	0.00	206	5	17850	0	0	0	0	36,964	37,264	165	431	37,429	الشوف
Aleyh	0.57	280	20	35238	3	0	0	3	61,371	61,615	346	493	61,961	عاليه
Kesrwan	0.00	240	33	27801	10	0	0	10	59,104	59,541	247	516	59,788	كسروان
Jbeil	0.00	189	28	23306	2	0	0	2	25,270	25,467	91	207	25,558	جبيل
Tripoli	0.29	257	4	11057	1	0	0	1	36,696	37,324	271	874	37,595	طرابلس
Koura	0.00	173	20	19050	0	0	0	0	14,066	14,155	88	129	14,243	الكوره
Zghorta	1.31	238	13	21098	4	0	0	4	15,930	16,053	86	182	16,139	زغرثا
Batroun	0.00	149	20	17484	0	0	0	0	9,519	9,594	27	82	9,621	البترون
Akkar	0.64	165	1	7700	0	0	2	0	23,607	24,053	84	517	24,137	عكار
Becharreh	0.00	127	12	8181	0	0	0	0	2,097	2,129	5	33	2,134	بشري
Minieh Danieh	0.00	103	1	4888	0	0	0	0	10,263	10,432	61	222	10,493	المنية الضبية
Zahleh	0.00	294	4	17775	1	0	0	1	38,356	38,857	173	645	39,030	زحلة
West Bekaa	0.00	197	1	13353	0	0	0	0	13,189	13,331	61	198	13,392	البقاع الغربي
Baalbeck	0.00	236	1	14789	0	0	0	0	41,476	42,033	129	672	42,162	بعلبك
Hermel	0.00	176	0	7551	0	0	0	0	4,807	4,903	19	115	4,922	الهرمل
Rashaya	2.47	178	5	10143	0	0	0	0	4,027	4,086	15	72	4,101	راشيا
Saida	0.31	178	9	16337	1	0	0	1	52,629	52,959	320	579	53,279	صيدا
Sour	0.29	129	18	18583	2	0	0	2	63,342	63,428	464	445	63,892	صور
Jezzine	0.00	138	13	14317	0	0	0	0	4,522	4,566	11	44	4,577	جزين
Nabatieh	0.71	199	25	31805	6	0	0	6	44,627	44,752	225	281	44,977	النبطية
Bint Jbeil	1.25	203	35	25140	1	0	0	1	19,971	20,062	129	163	20,191	بنت جبيل
Marjeoun	0.00	132	37	16534	2	0	0	2	10,251	10,331	39	83	10,370	مرجعيون
Hasbaya	0.00	205	0	11642	0	0	0	0	3,401	3,394	70	61	3,464	حاصبيا
Unspecified					9	0	0	9	80,358	64,078	16,431	0	80,509	غير التحق
Lebanon	0.38	196	20	20658	119	0	2	119	1085543	1076569	21863	10416	1098432	لبنان



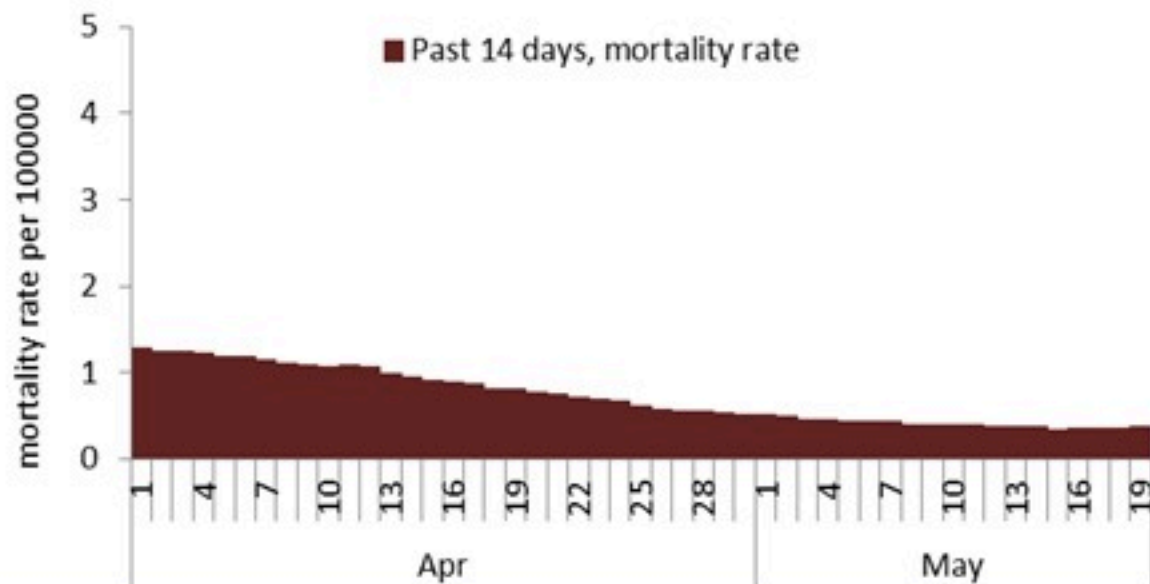
نسبة الحالات الجديدة لكل مئة الف نسمة خلال 14 يوم السابقة
Incidence rate for the 14 days (/100000)



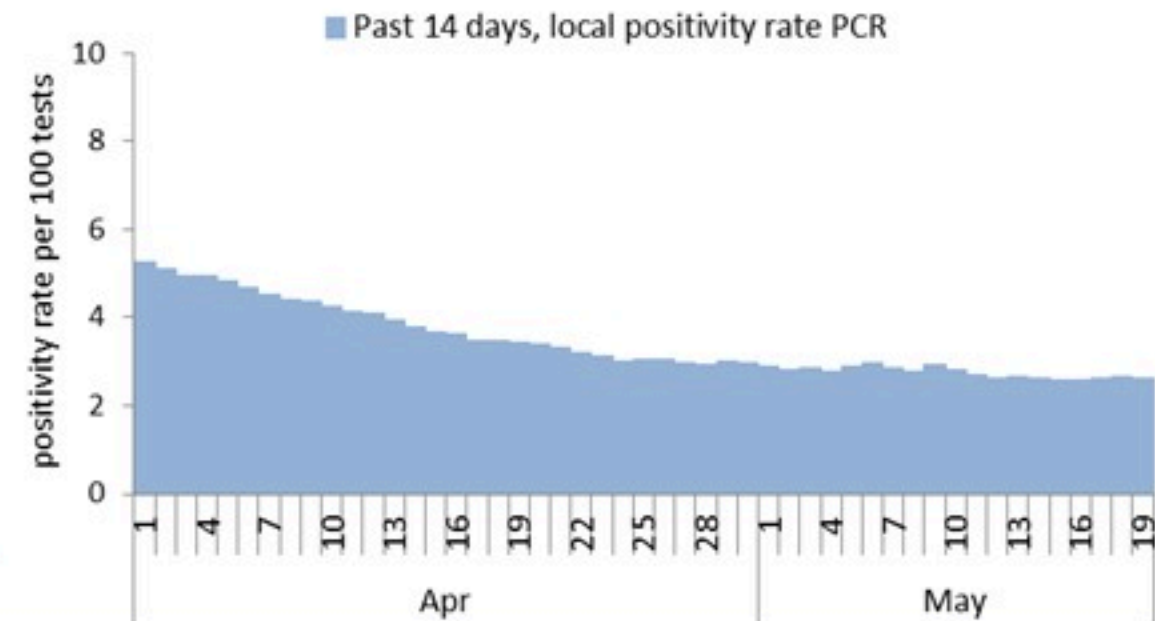
نسبة الفحوصات المحلية لكل مئة الف نسمة خلال 14 يوم السابقة
Testing rate for the past 14 days (/100000)



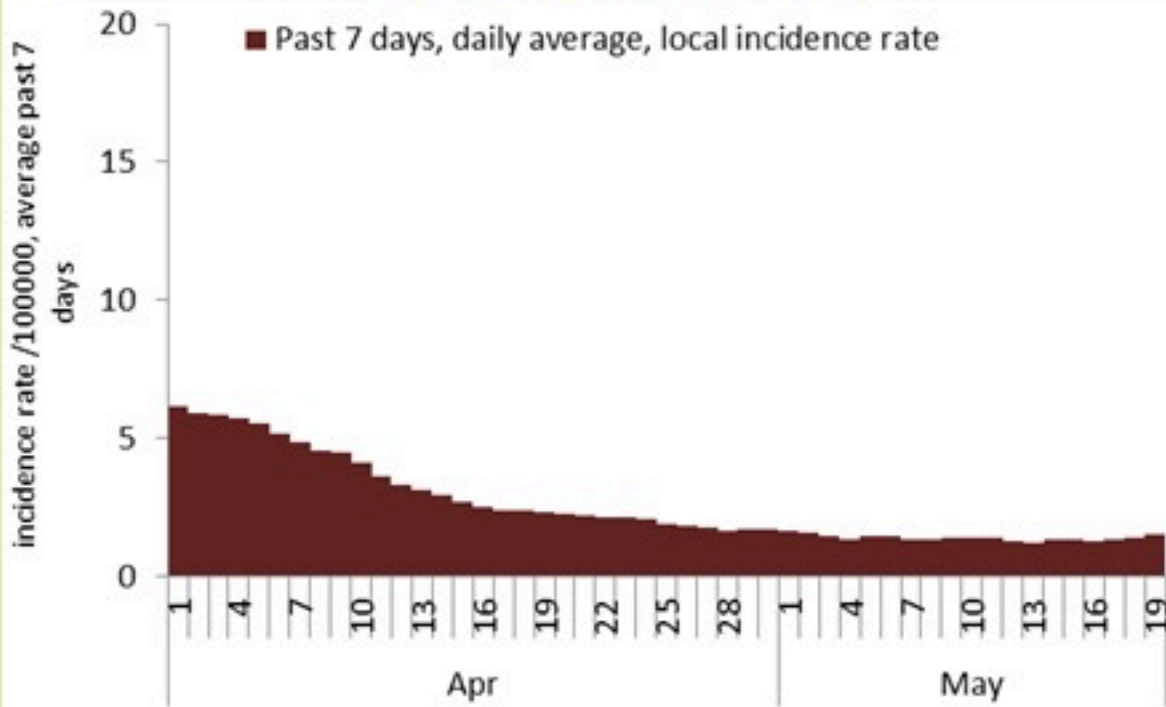
نسبة الوفيات لكل مئة الف نسمة خلال 14 يوم السابقة
Mortality rate for the past 14 days (/100000)



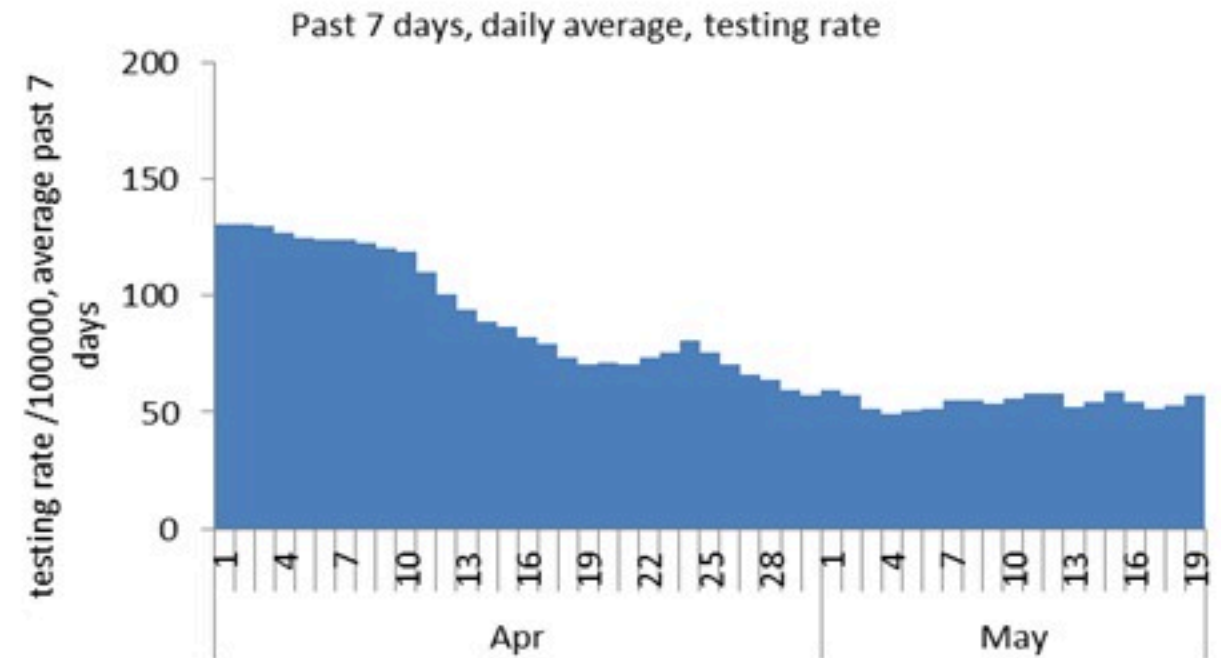
النسبة المئوية للفحوصات المحلية الإيجابية خلال 14 يوم السابقة
Positivity rate for the past 14 days (%)



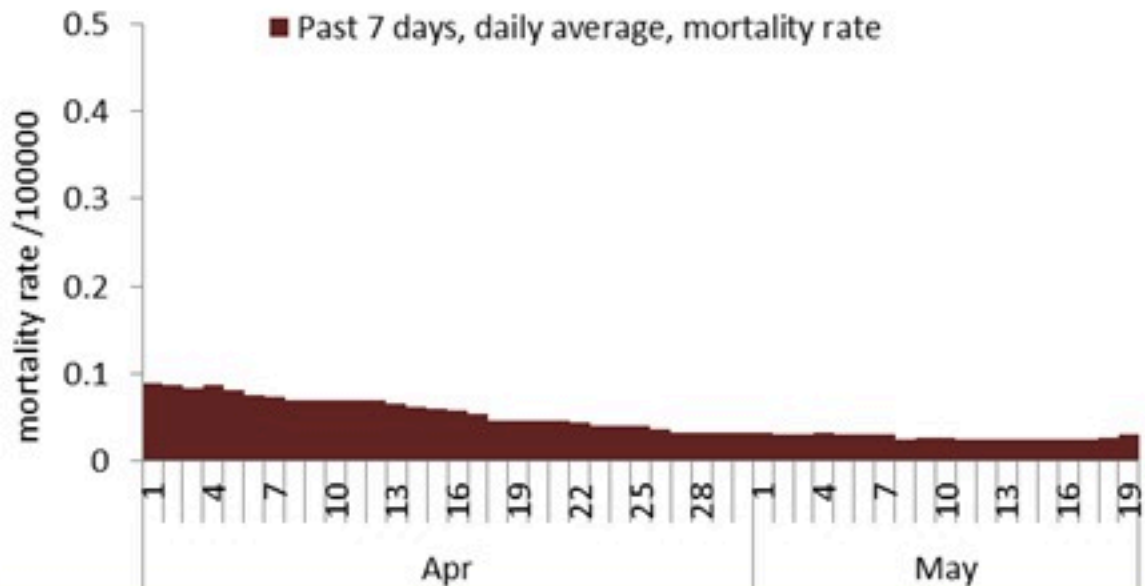
نسبة الحالات الجديدة لكل مئة ألف نسمة
Incidence rate (/100000)



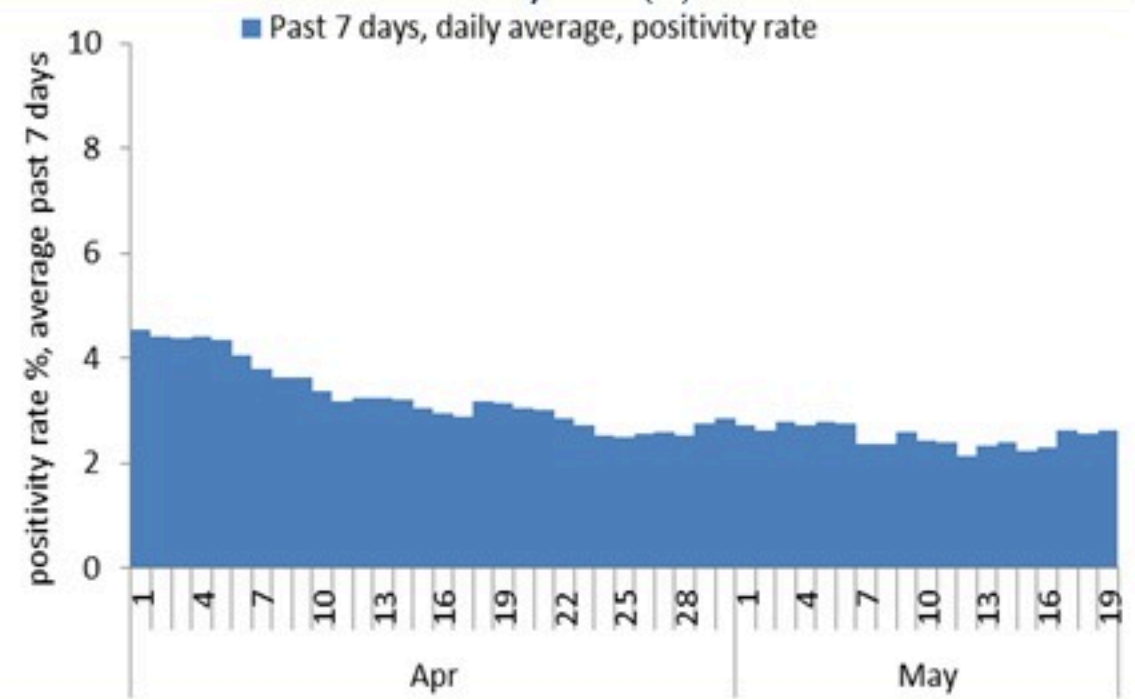
نسبة الفحوصات المحلية لكل مئة ألف نسمة
Testing rate (/100000)



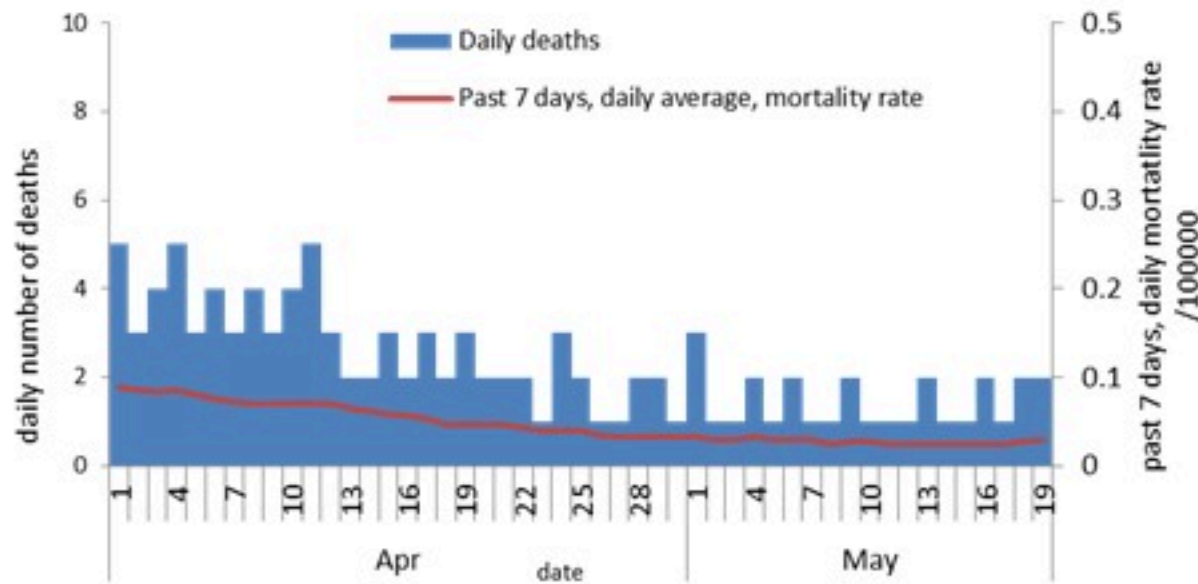
نسبة الوفيات لكل مئة ألف نسمة
Mortality rate (/100000)



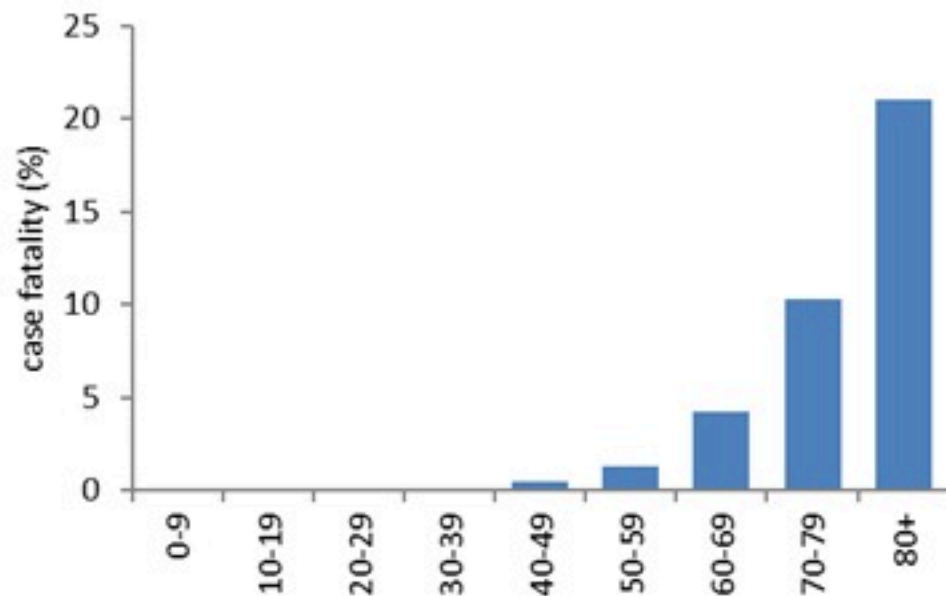
النسبة المئوية للفحوصات المحلية الإيجابية
Positivity rate (%)



عدد الوفيات حسب ونسبة الوفيات لكل مئة ألف حسب اليوم
Deaths and mortality rate (per 100000) per day



نسبة الأمانة حسب العمر (%)
Case fatality by age group (%)



جدول خصائص الوفيات
Distribution of deaths by age group

وجود امراض مزمنة او وضع صحي خاص Underlying conditions	نسبة الامائة % Case fatality %	عدد حالات الوفاة Number of deaths	الفئة العمرية Age group
	0.07	13	0-9
	0.03	20	10-19
	0.05	68	20-29
	0.14	184	30-39
	0.50	492	40-49
	1.34	1066	50-59
	4.22	2070	60-69
	10.28	2913	70-79
	21.02	3590	80+
8918	0.95	10416	ALL

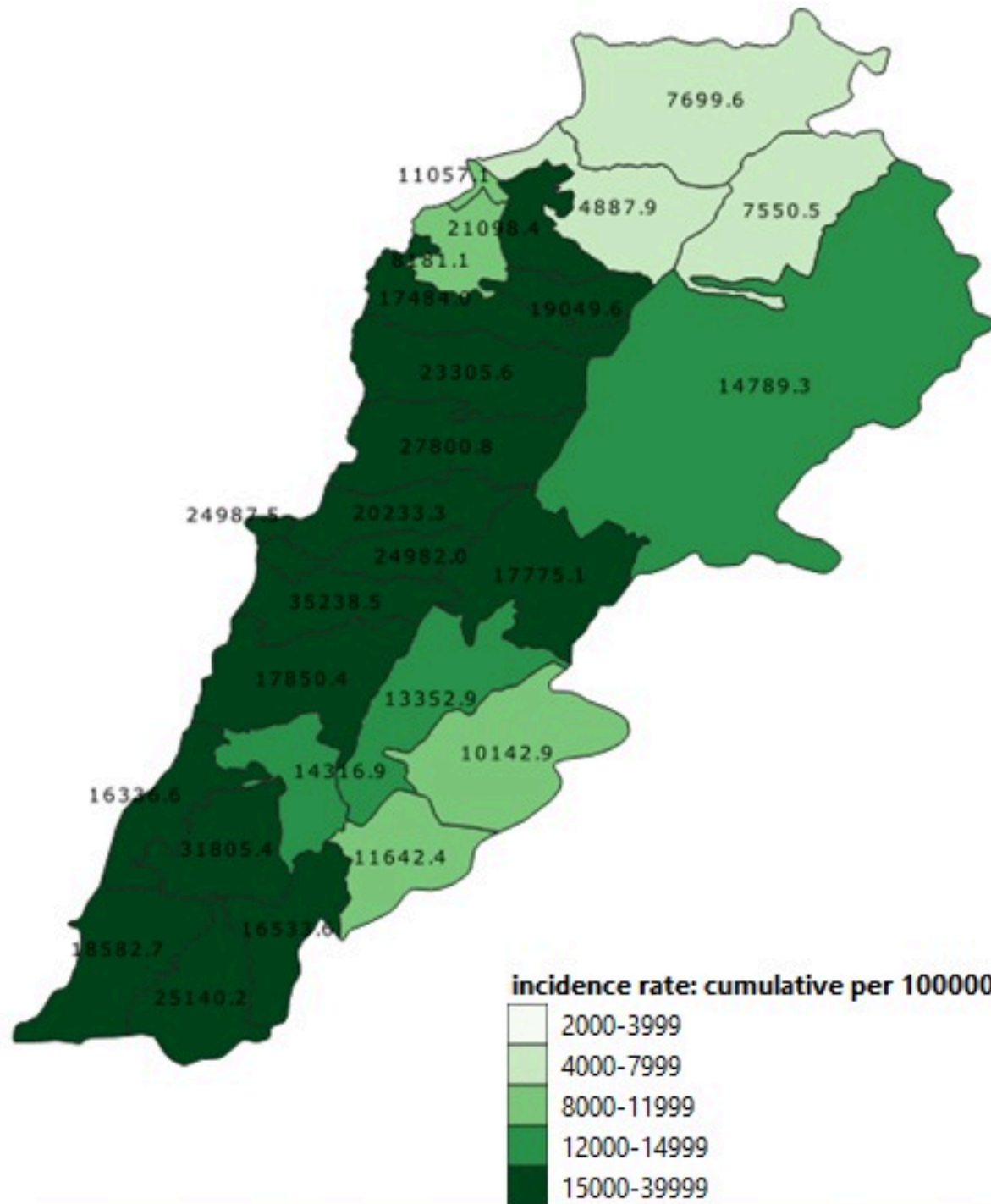
جدول حالات الوفاة المسجلة خلال 24 ساعة المنصرمة والمثبتة
Line list of confirmed covid-19 deaths for the past 24 hours

وجود امراض مزمنة	العمر (سنة)	الجنس	السكن (القضاء)	المستشفى	#
كلا	60	أنثى	عكار	سيده السلام للراحيات الانطرنيات	1
نعم	67	نكر	عكار	سيده السلام للراحيات الانطرنيات	2

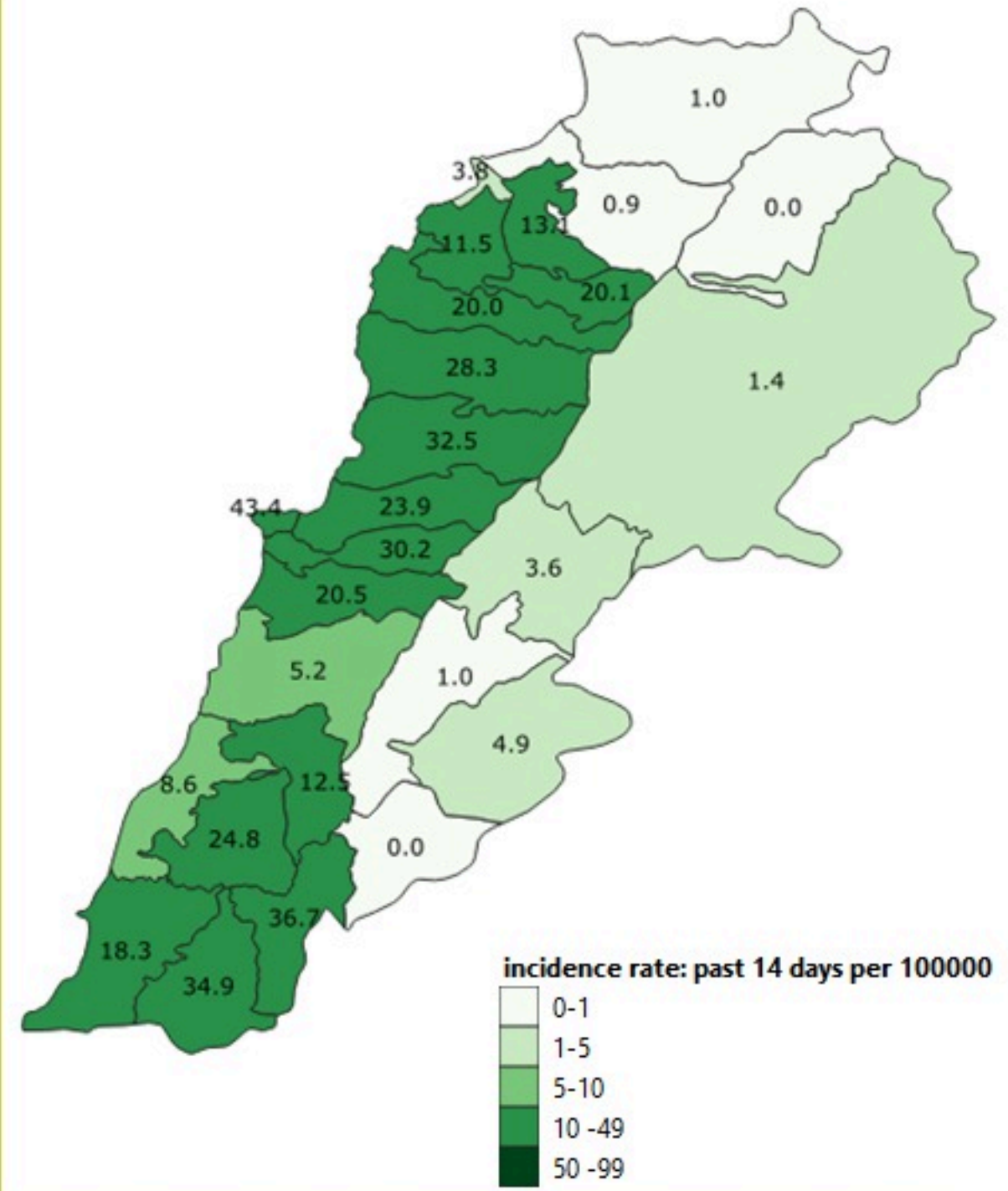
1	قيد التحقق	1	المتين	1	الجمهور (اللوية)		بيروت
	زغرتا	1	ضهور الشوير	1	حارة الست	13	عين المريسة
4	زغرتا	3	قيد التحقق	1	بسابا (بعدا)	1	راس بيروت
	زحلة		عاليه	3	قيد التحقق	4	الحمرا (بيروت)
1	قب الياس	1	بليبيل		المتن	1	مار الياس
	صيда	1	بداون	2	سن الفيل	1	المزرعة (بيروت)
1	قيد التحقق	1	عين داره	1	جديدة المتن	2	الطريق الجديدة
	صور		كسروان	1	السبتيه	3	الأشرفية (بيروت)
1	باتوليه	1	جونيه كسليك	1	الدكوانة	4	قيد التحقق
1	صديقين	2	ذوق مكاييل	1	أنطلياس		بعدا
	النبطية	1	جونيه غدير	1	جل الديب	3	الشيح
1	قصيبة (النبطية)	1	أدونيس (كسروان)	1	البنار	1	الاوزاعي
5	قيد التحقق	1	عجلتون	2	عين سعادة	1	الغبيري
	بنت جبيل	2	السهيلة (كسروان)	1	المطيب	1	عين الرمانه (الشيح)
1	عبتا الجبل (الزط)	1	داريا (كسروان)	1	قرنة شهوان	1	فرن الشباك
	مرجعيون	1	جعيتا	2	الربوة	5	حارة حريك
1	قليعة		جبيل	1	بيت الشغار	2	بعدا
1	مجدل سلم	1	نهر ابراهيم	1	بيت شباب	3	الحازمية (بعدا)
		1	قيد التحقق	1	قرنة الحمرا	1	اليرزة
9	قضاء قيد التحقق		طرابلس	1	بعديات	1	الحدث



نسب الحدوث التراكمية لكل مئة ألف نسمة
Cumulative incidence rate /100000

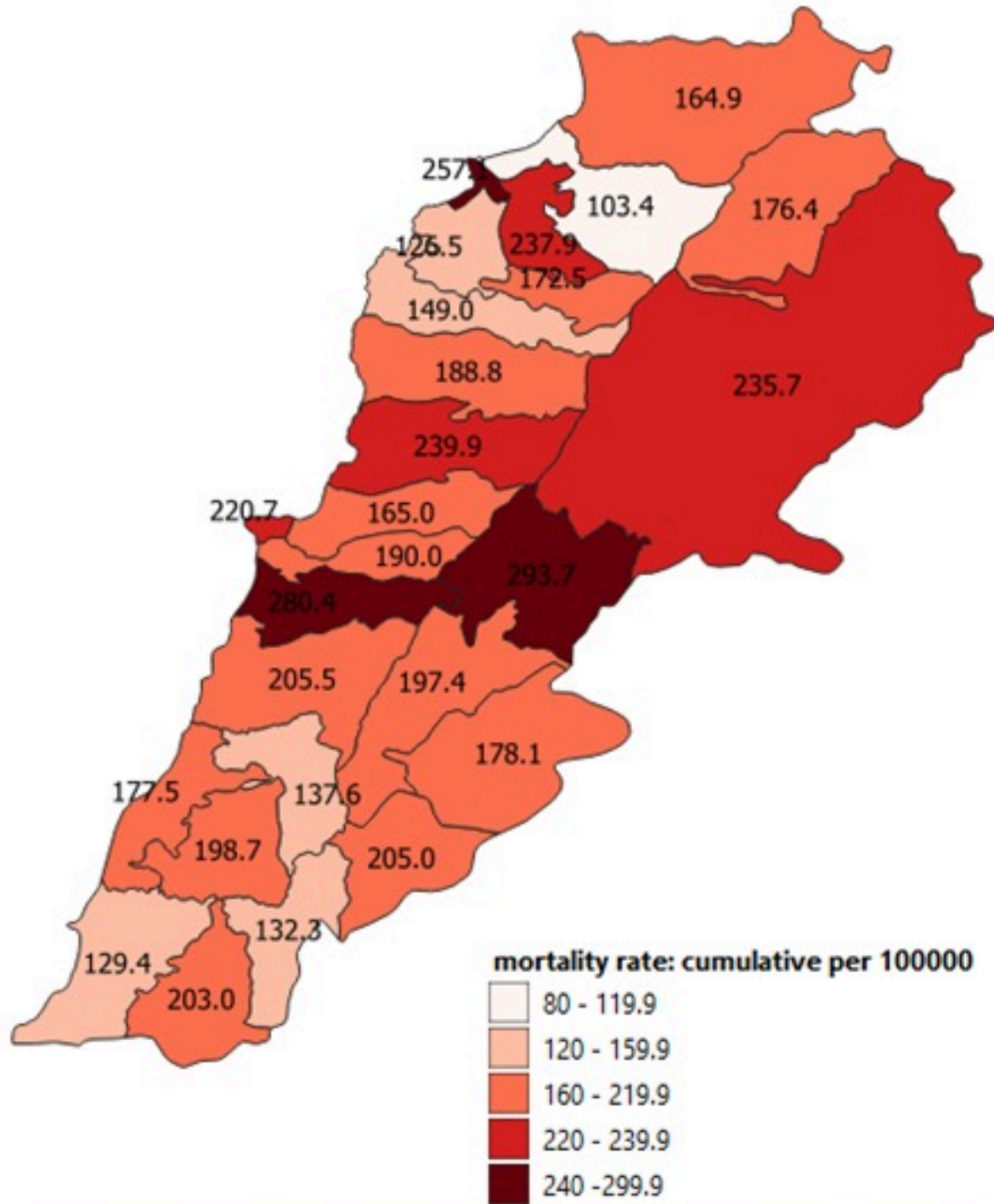


نسب الحدوث لـ 14 الأيام الماضية لكل مئة ألف نسمة
14-day incidence rate /100000

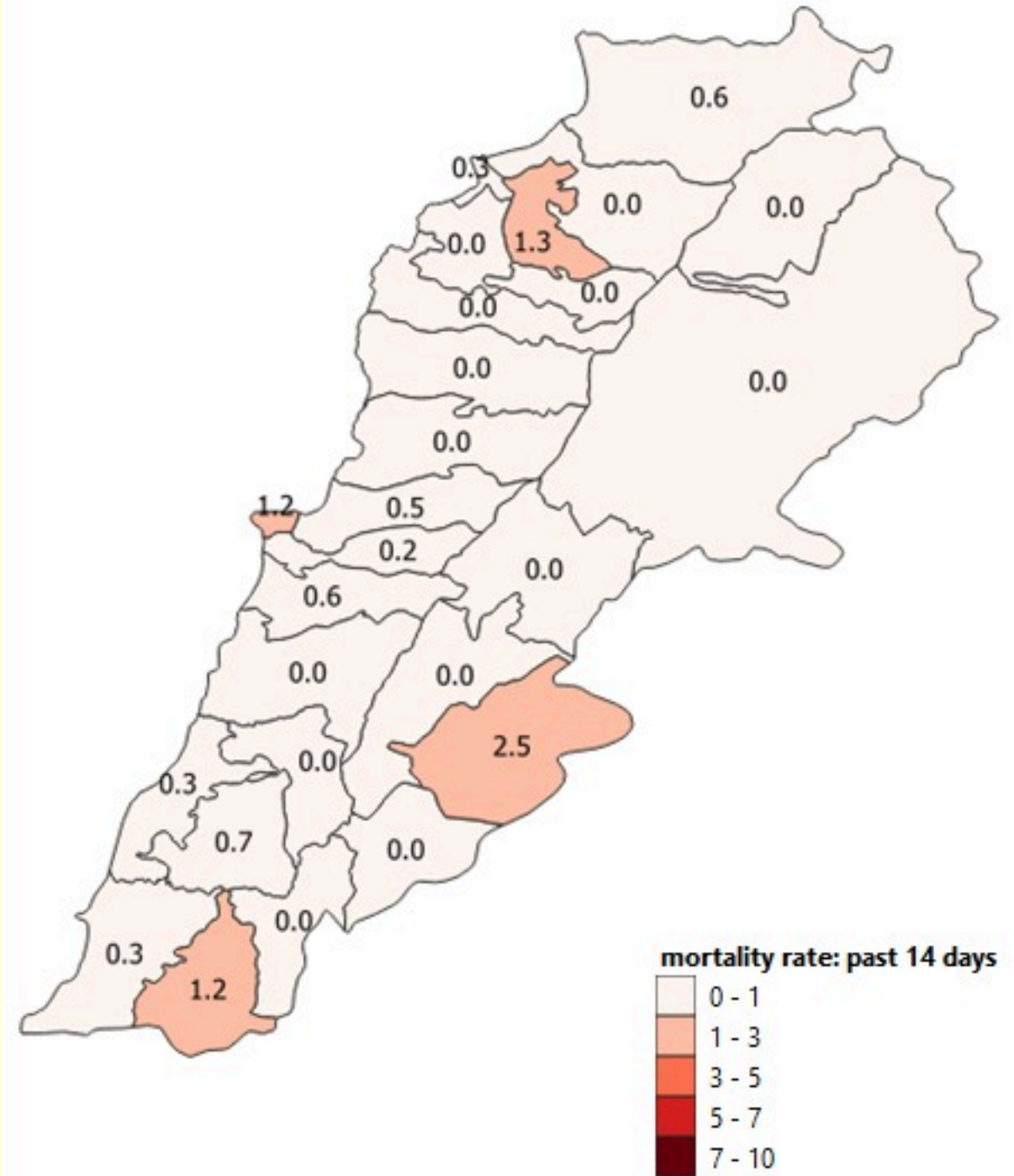


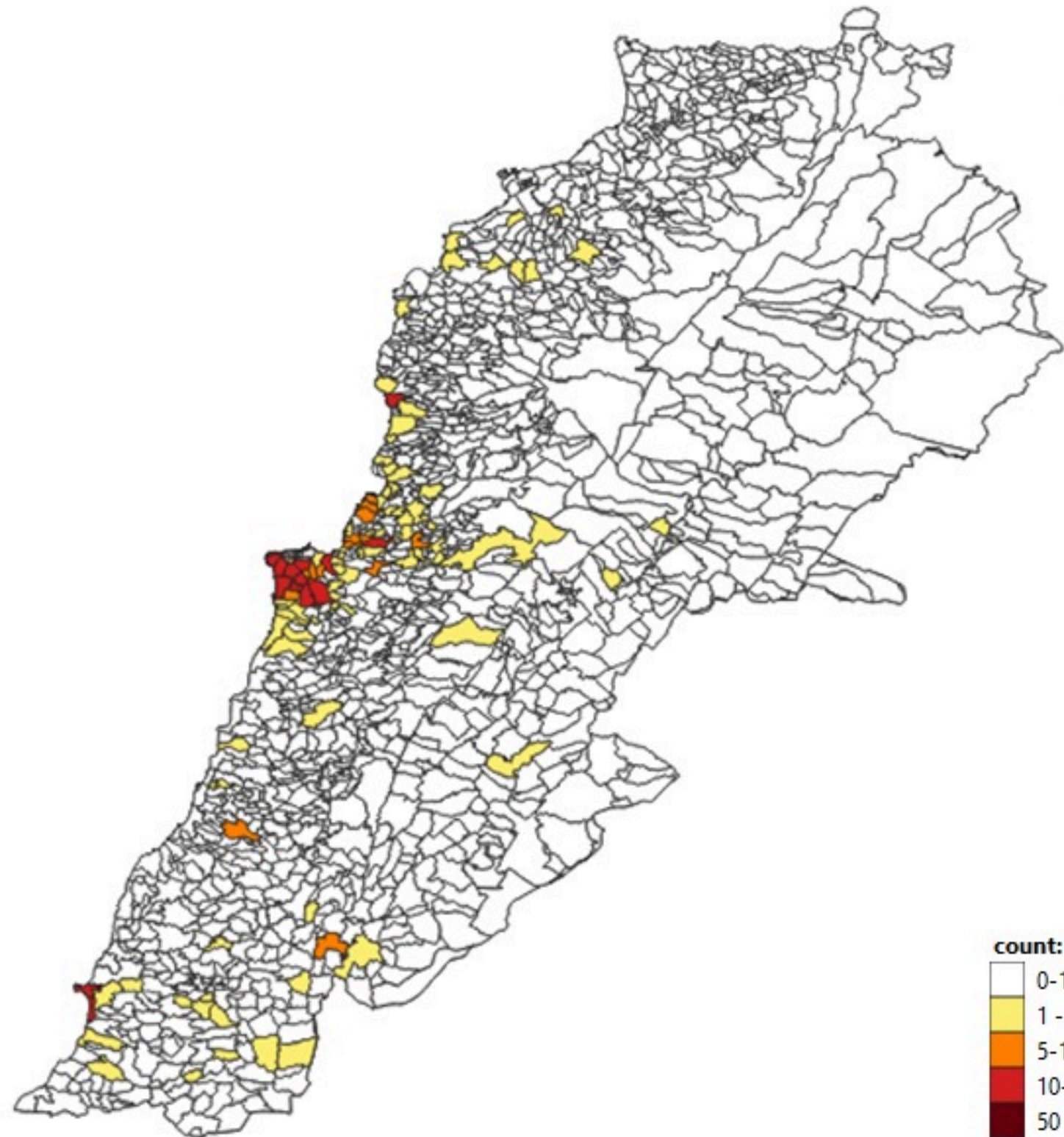


نسب الوفيات التراكمية لكل مئة الف نسمة
Cumulative mortality rate /100000



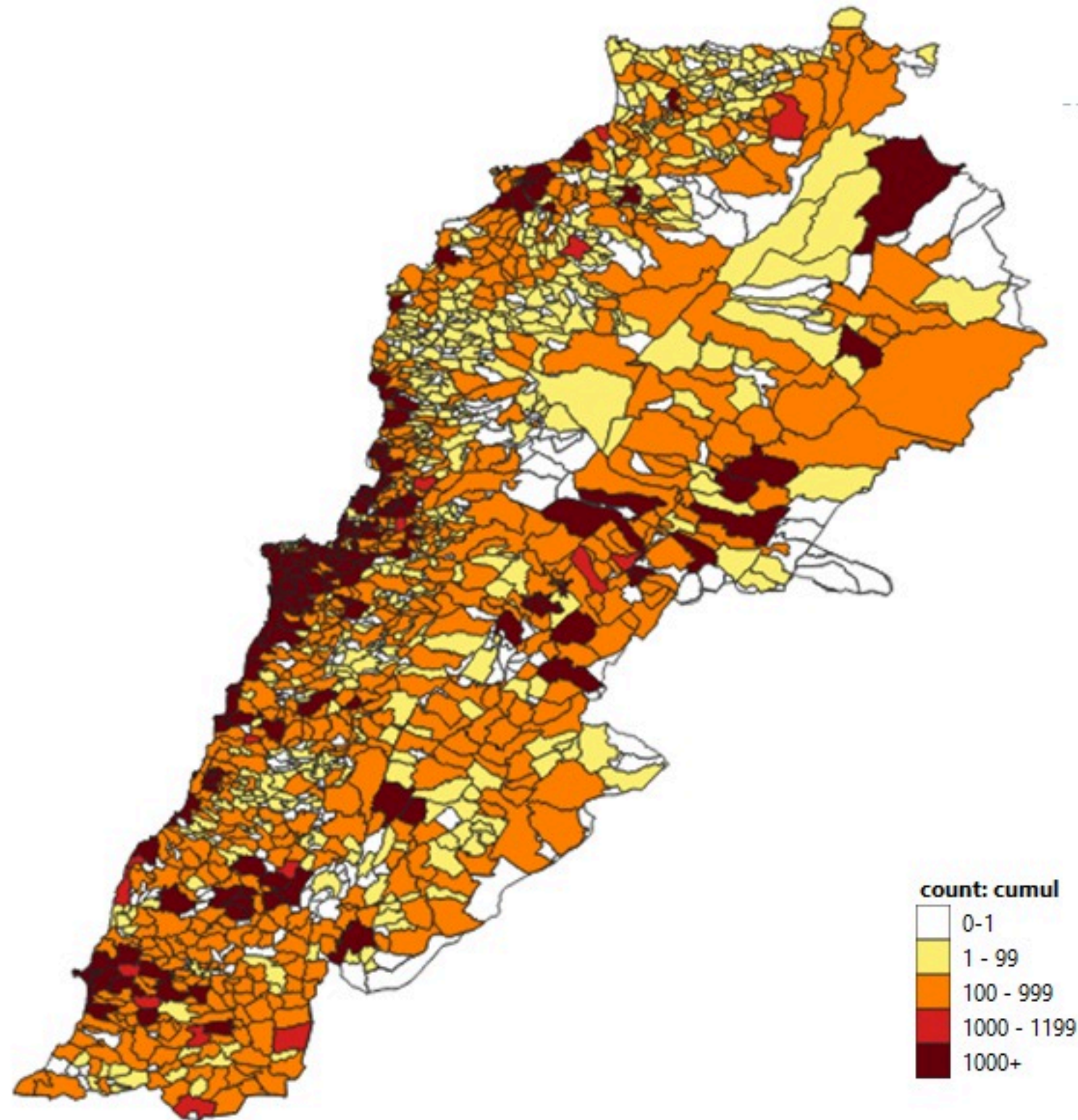
نسب الوفيات لـ 14 ايام الماضية لكل مئة الف نسمة
14-day mortality rate /100000



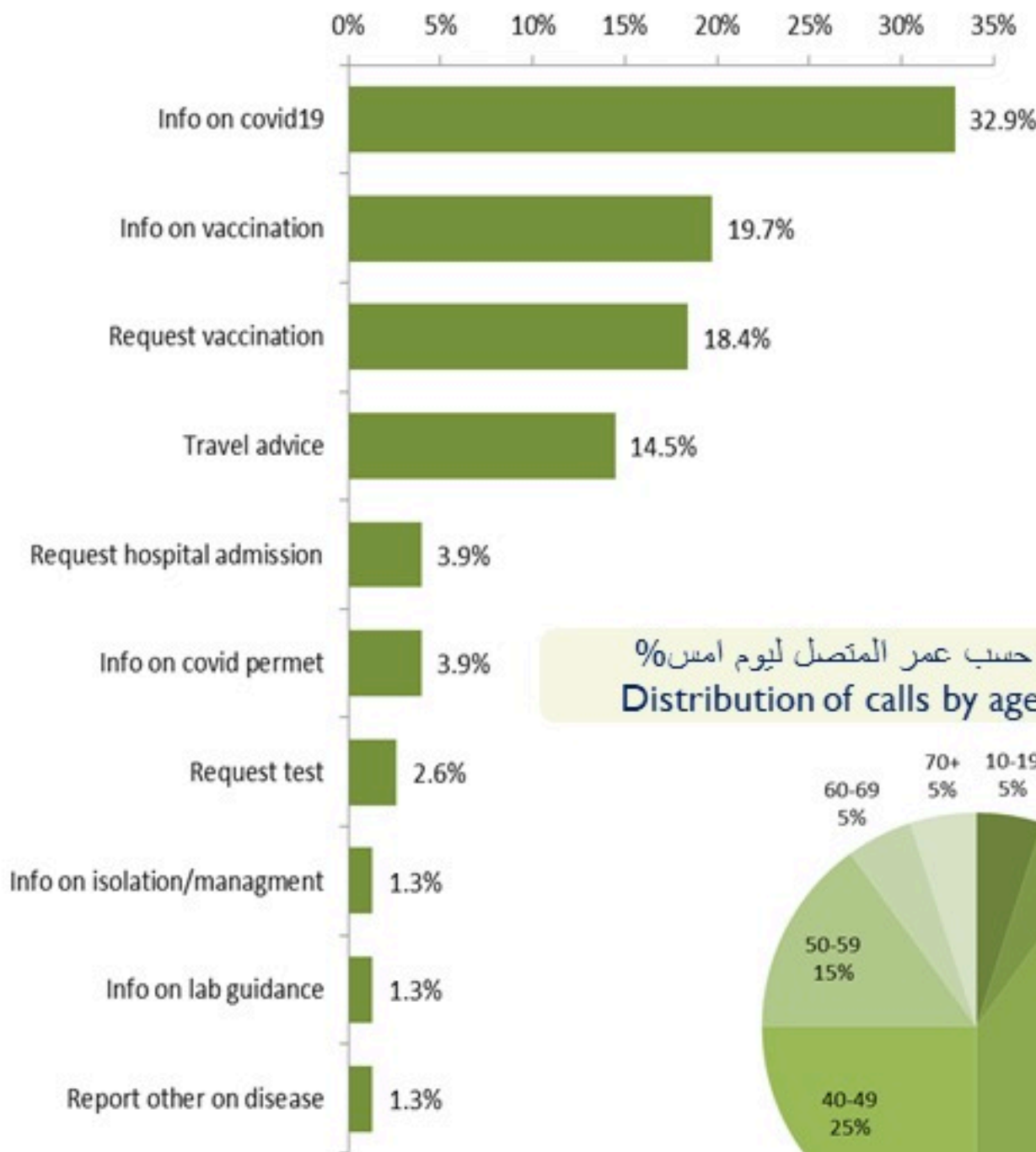




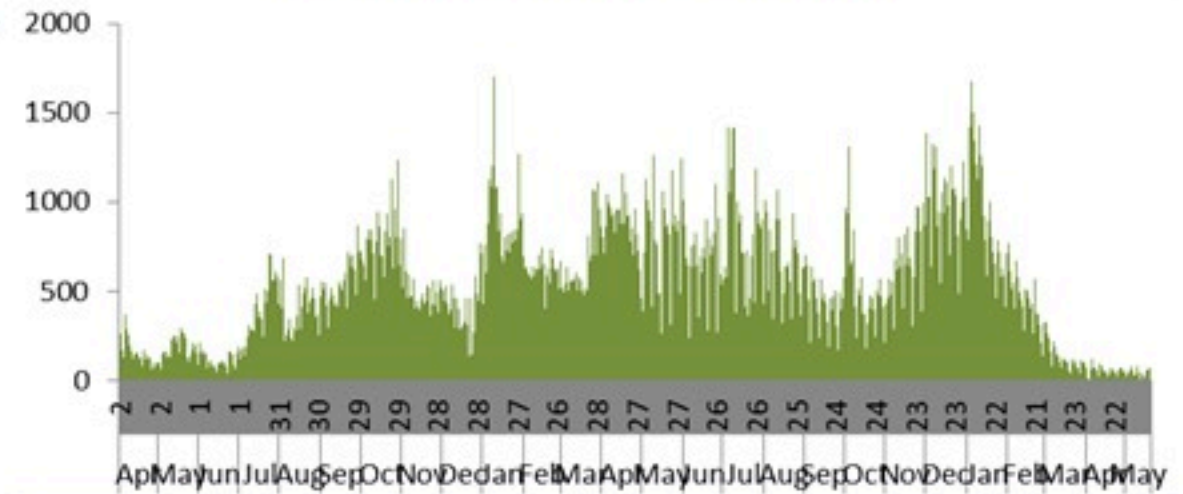
Map of distribution of cumulative number of cases by locality – 20 May 2022



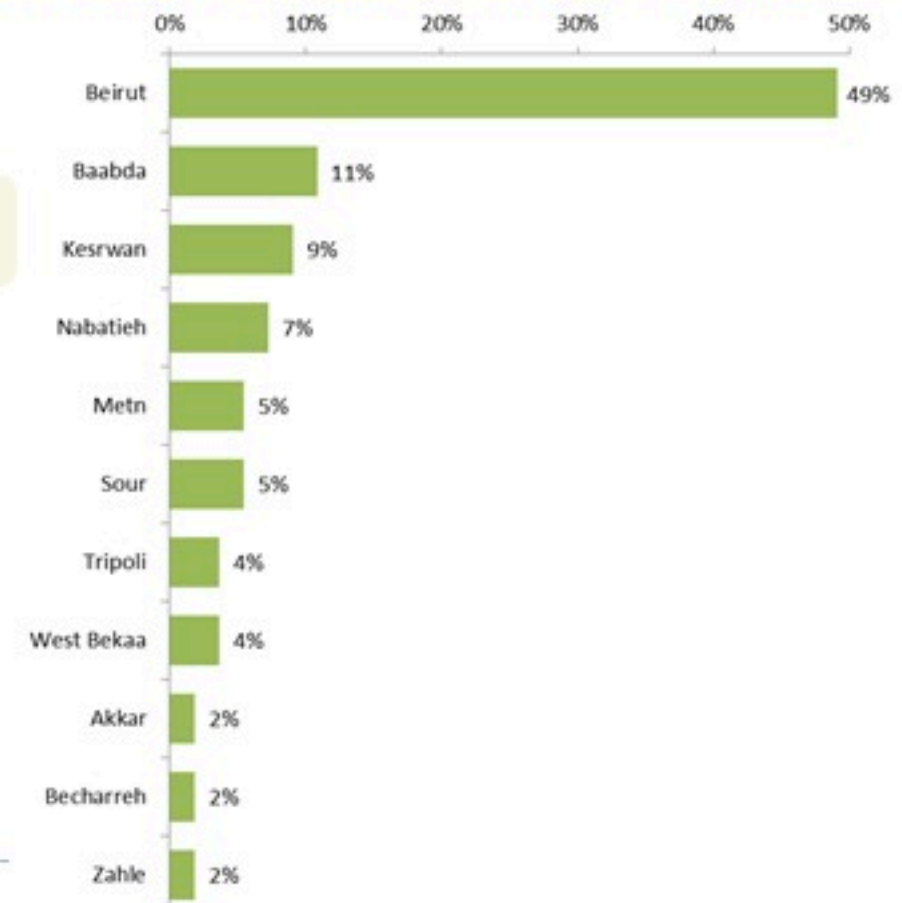
توزيع الاتصالات حسب سبب الاتصال ليوم امس %
Distribution of calls by reason of call for past day %



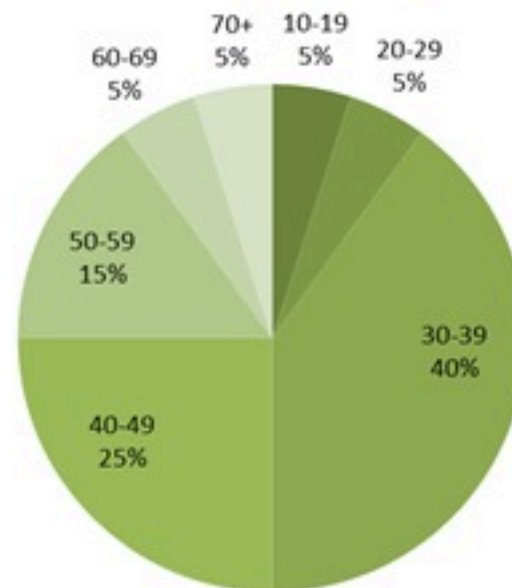
عدد الاتصالات المجاب عليها حسب اليوم
Number of answered calls by day



توزيع الاتصالات حسب قضاء السكن للمتصل ليوم امس %
Distribution of calls by caza of residence for past day %



توزيع الاتصالات حسب عمر المتصل ليوم امس %
Distribution of calls by age for past day %



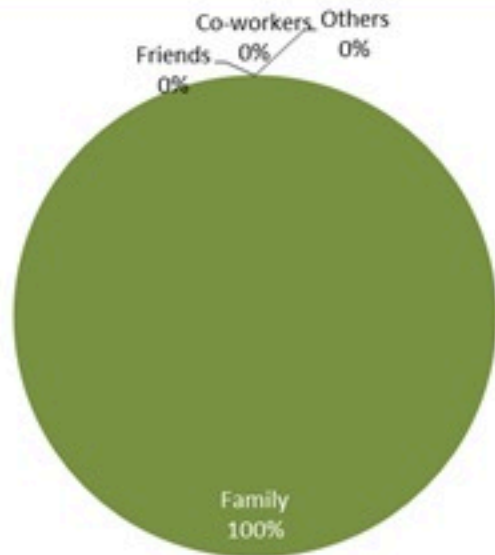


Newly reported and cumulative COVID-19 confirmed cases and deaths, by Mohafaza, as 20 May 2022

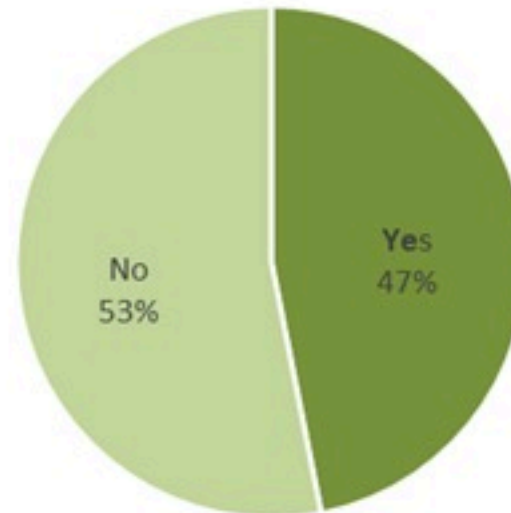
Mohafaza	Cases			Deaths		
	New cases in last 7 days	Change in new cases in last 7 days	Cumulative cases	New deaths in last 7 days	Change in new deaths in last 7 days	Cumulative deaths
Beirut	124	+43%	121470	4	+100%	1073
Mount Lebanon	299	+50%	477734	0	-100%	3946
North	28	+8%	90225	2	0%	1522
Akkar	2	+100%	24137	2	0%	517
Beqaa	4	-43%	56523	1	0%	915
Baalbeck Hermel	3	+200%	47084	0	0%	787
South	46	-6%	121748	1	0%	1068
Nabatieh	47	+21%	79002	1	0%	588
Lebanon	570	+21%	1098432	11	+22%	10416



توزيع المخالطين حسب المحيط،
ليوم امس
Distribution of contacts by profile,
past day



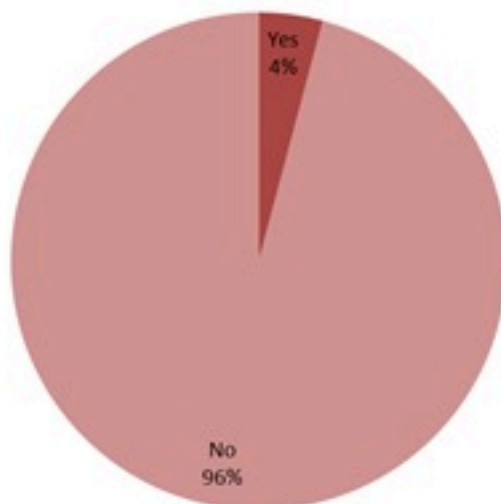
توزيع المخالطين حسب العوارض،
ليوم امس
Distribution of contacts by clinical
presentation, past day



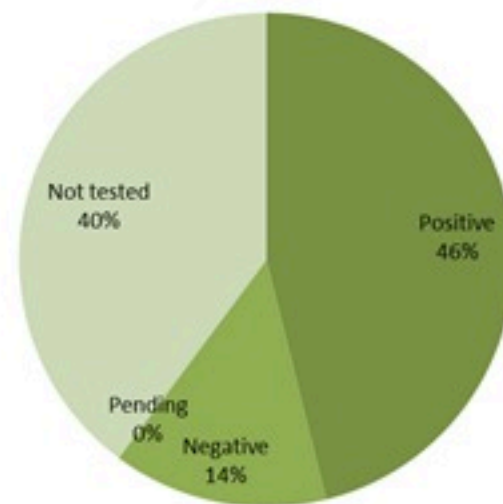
إحصاءات المخالطين الجدد ليوم امس
Number of COVID-19 contacts,
past day

987	عدد الحالات والمخالطين التي تم الاتصال بها Number of cases & contacts called
871	عدد الحالات والمخالطين التي تم الاتصال بها وتقصيها Number of cases & contacts called & investigated
96	عدد المخالطين الجدد Number of new contacts

توزيع المخالطين حسب الوضع وجود عدوى سابقة
ليوم امس
Contact distribution by prior infection
(past 3 months), past day



توزيع المخالطين حسب القحوصات المخبرية الحديثة
ليوم امس
Contacts distribution by recent testing
status, past day



توزيع المخالطين حسب الوضع التلقيحي
ليوم امس
Contacts distribution by vaccination
status, past day

