



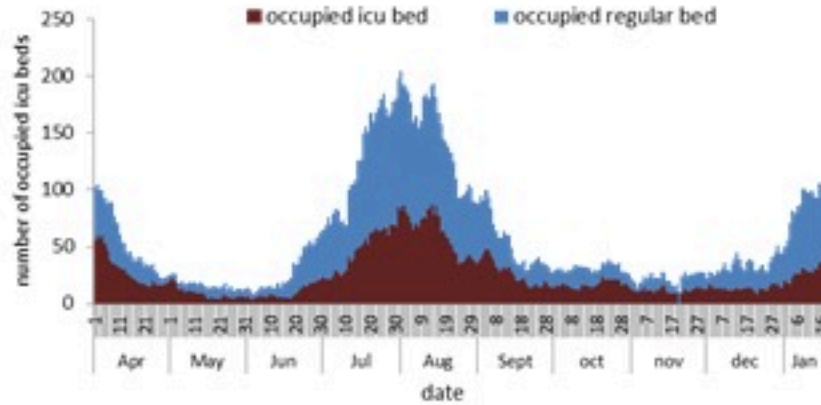
ترصد عدوى الكوفيد 19 في لبنان

18 كانون الثاني 2023

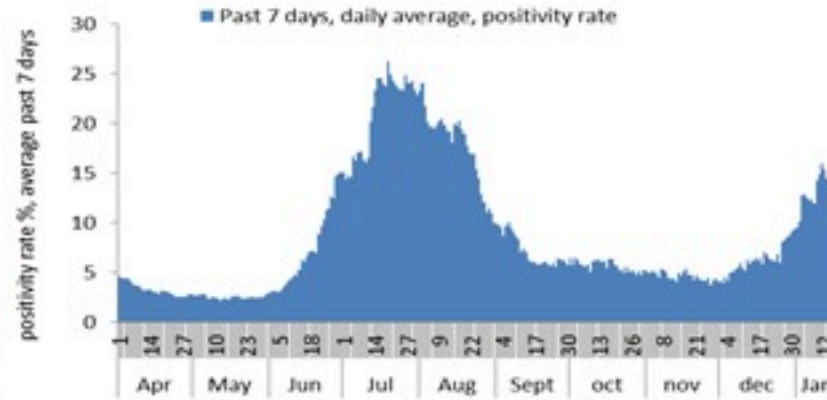
ترصد كوفيد 19

سيتم التركيز على المؤشرات الخاصة بالحالات الشديدة. في الأيام 7 الأخيرة، تم تسجيل 10 حالات وفاة (0.19 لكل مئة ألف). وبلغت نسبة احتمال اسرّة العناية الفائقة 21% (39 سرير من اصل 182). اما نسبة إيجابية الفحوصات المحلية فقد بلغت 14.7%. ويصنف التفشي المجتمعي على مستوى 3.

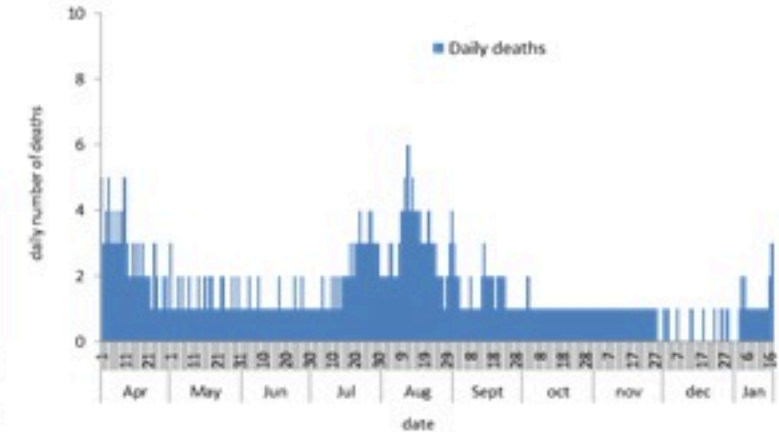
عدد الاسرّة المستعملة حسب اليوم



نسبة إيجابية الفحوصات (PCR)



عدد الوفيات حسب اليوم



| التراكمي | ليوم أمس | الحالات الجديدة |
|----------|----------|--|
| 10767 | 3 | الوفيات |
| 1225904 | 201 | الحالات (المعدل اليومي للأيام 7 الاخيرة) |
| التراكمي | ليوم امس | الخط الساخن |
| 453747 | 138 | اتصالات (1)1787 |
| 772832 | 103 | 1214 |

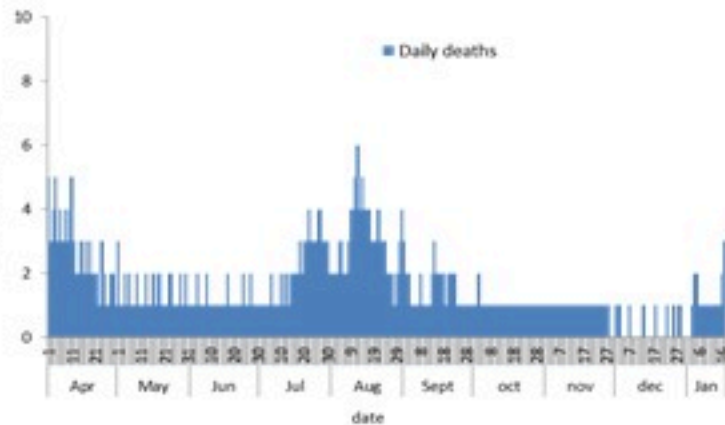
| المؤشرات الوبائية | الأيام 7 الاخيرة | الأيام 14 الاخيرة |
|---|------------------|-------------------|
| عدد الوفيات | 10 | 19 |
| نسبة الوفيات لكل 100000 | 0.19 | 0.36 |
| نسبة إيجابية الفحوصات (PCR) | 14.7% | 15.3% |
| نسبة الحدوث المحلية لكل 100000 | 26 | 51 |
| الاستشفاء (حالات جديدة وقديمة) | ليوم امس | نسبة الاستعمال |
| الاسرّة المستعملة | 104 | 25% |
| اسرّة العناية المركزة المستعملة (تفصيصات) | 39(10) | 21% |

18 January 2023

COVID-19 surveillance

The report will focus on severe cases. In past 7 days 10 deaths were reported (0.19/100000). The ICU COVID-19 occupancy was 21% (39 beds over 182). The PCR positivity rate reached 14.7%. The community transmission is at level 3.

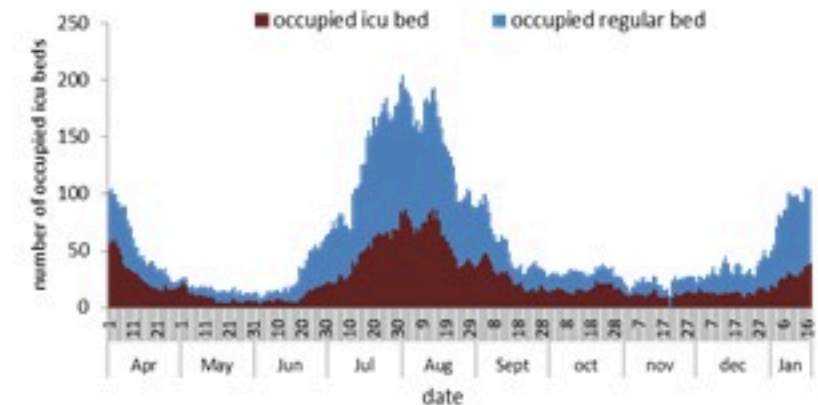
COVID-19 daily deaths



PCR positivity rate



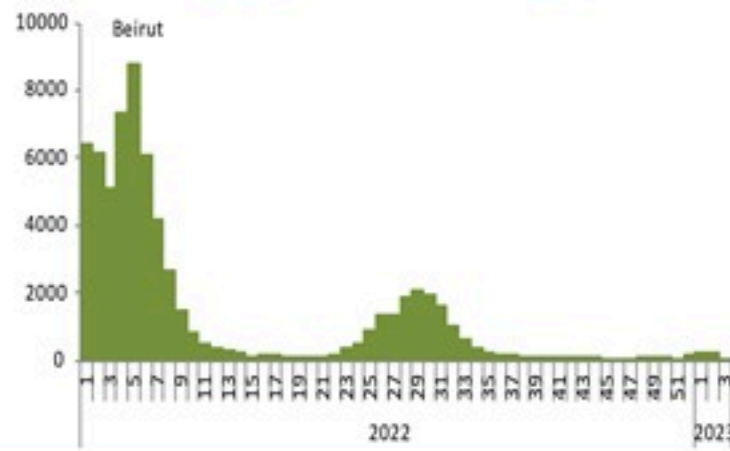
COVID19 hospital daily bed occupancy



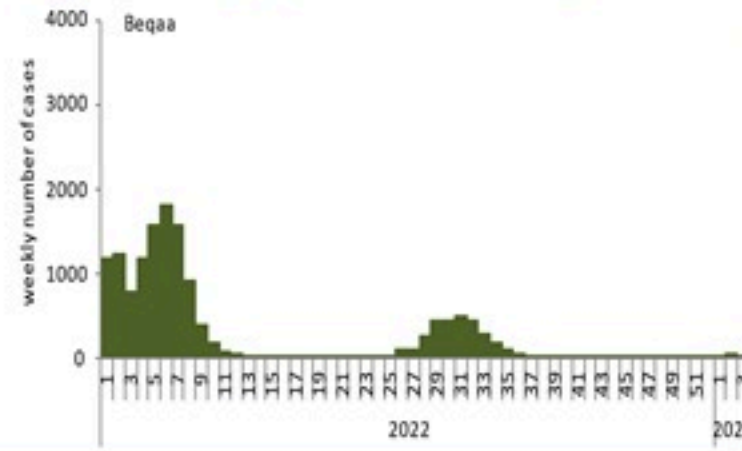
| Indicators | Past 7 days | Past 14 days |
|------------------------------|-----------------|--------------------|
| New deaths | 10 | 19 |
| Mortality rate /100000 | 0.19 | 0.36 |
| PCR positivity rate | 14.7% | 15.3% |
| Local Incidence rate /100000 | 26 | 51 |
| All admissions | Past day | % Occupancy |
| Occupied beds | 104 | 25% |
| Occupied ICU beds | 39(10) | 21% |

| New events | Past day | Cumulative |
|-----------------------------|-----------------|-------------------|
| Deaths | 3 | 10767 |
| Cases (average past 7 days) | 201 | 1225904 |
| Hot lines | Past day | Cumulative |
| 1787 (I) | 138 | 453747 |
| 1214 | 103 | 772832 |

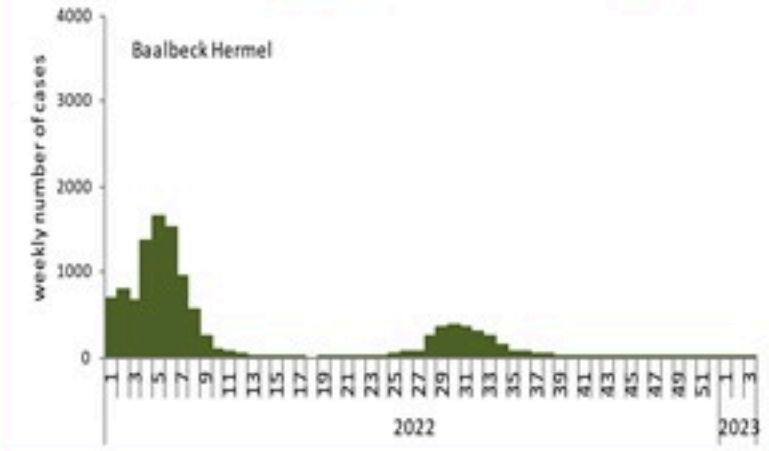
توزيع الحالات حسب الاسبوع في محافظة بيروت



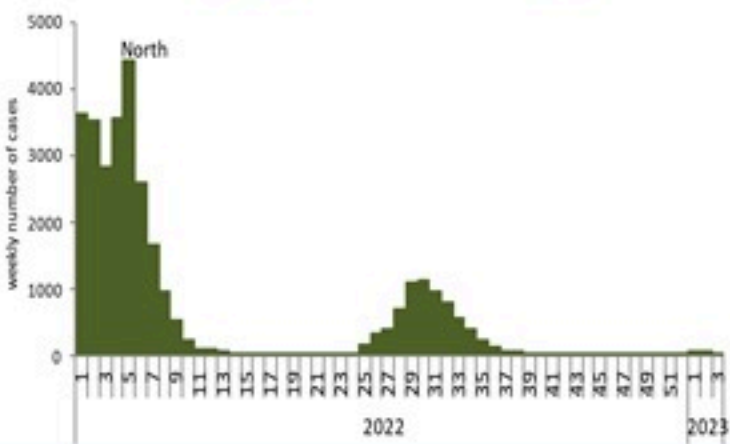
توزيع الحالات حسب الاسبوع في محافظة البقاع



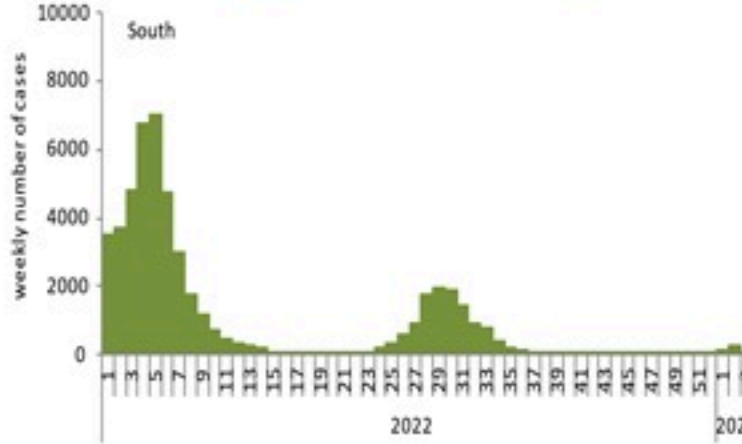
توزيع الحالات حسب الاسبوع في محافظة بعلبك الهرمل



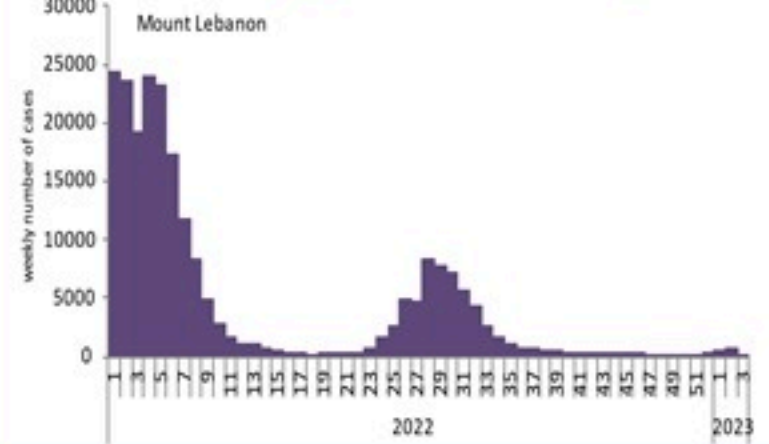
توزيع الحالات حسب الاسبوع في محافظة الشمال



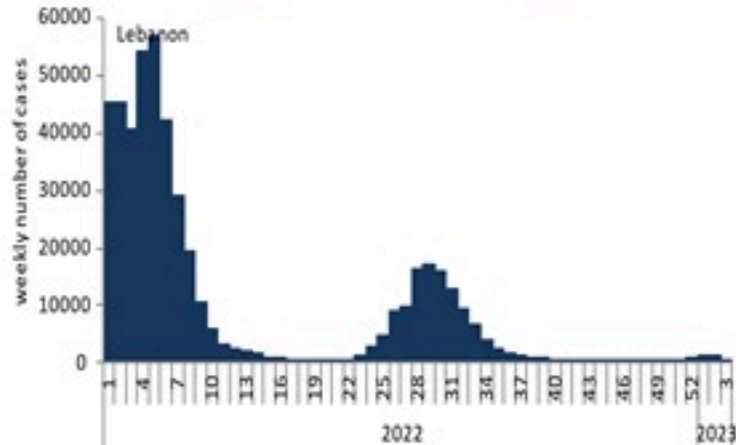
توزيع الحالات حسب الاسبوع في محافظة الجنوب



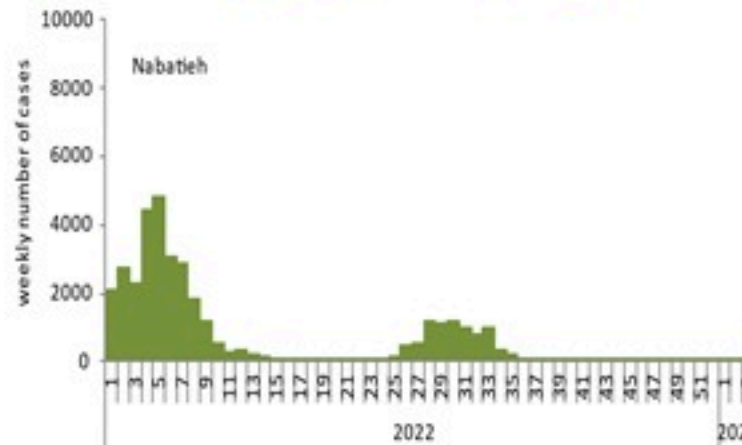
توزيع الحالات حسب الاسبوع في محافظة جبل لبنان



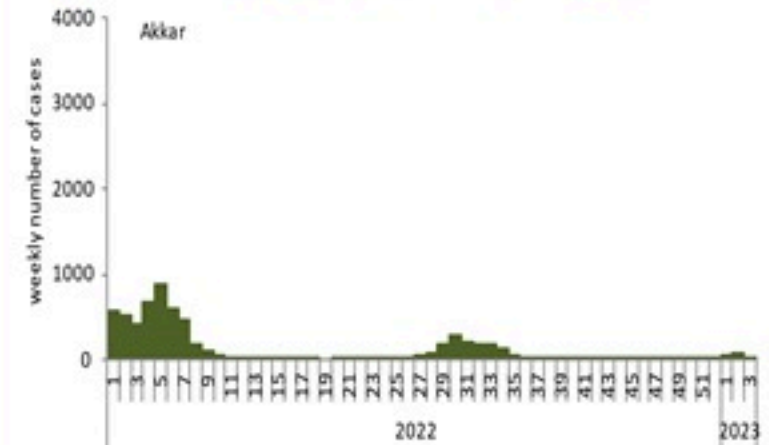
توزيع الحالات حسب الاسبوع في لبنان



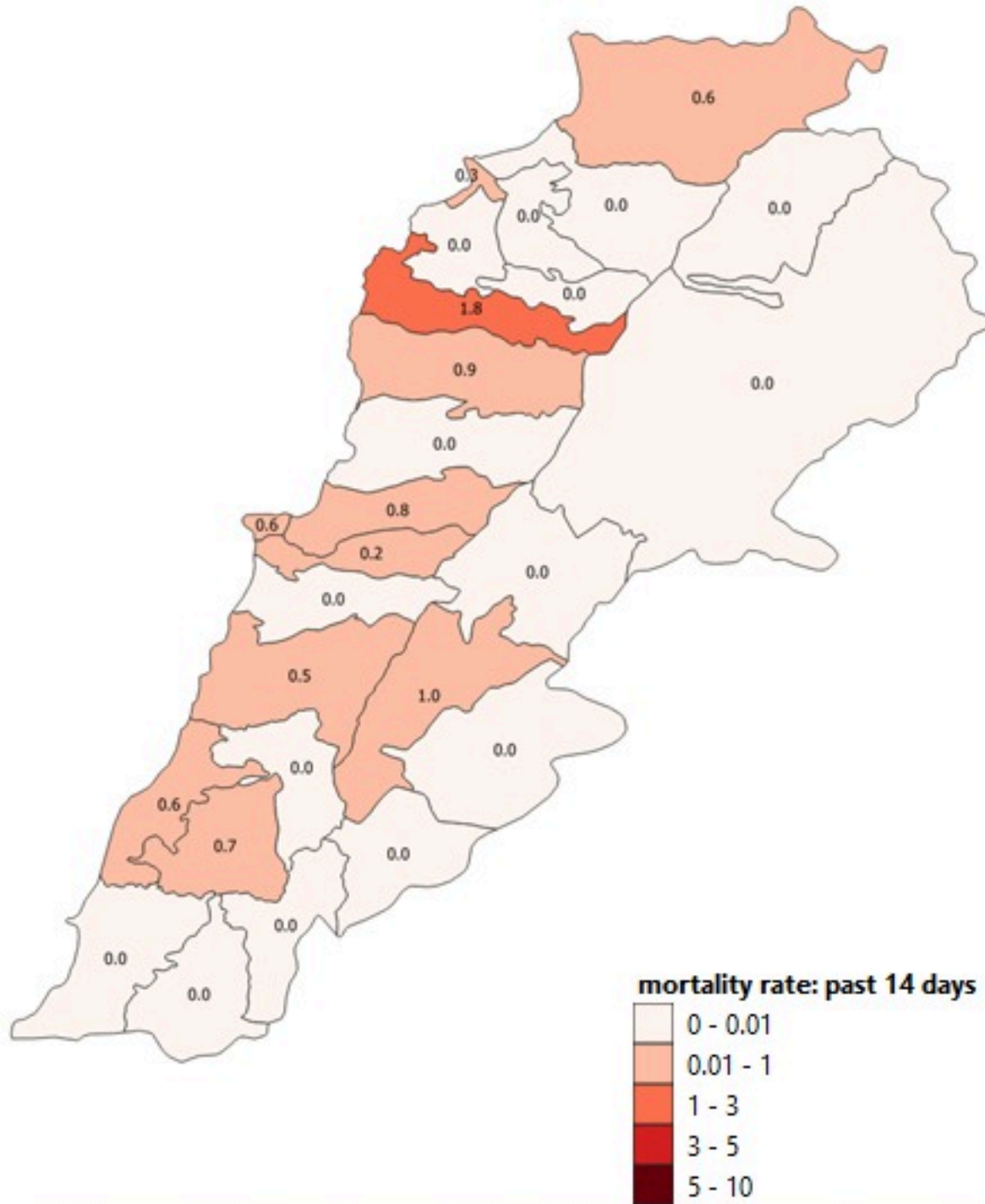
توزيع الحالات حسب الاسبوع في محافظة النبطية



توزيع الحالات حسب الاسبوع في محافظة عكار



نسب الوفيات لـ 14 الايام الماضية لكل مئة الف نسمة
14-day mortality rate /100000



نسب الحدوث لـ 14 الايام الماضية لكل مئة الف نسمة
14-day incidence rate /100000

