



ترصد عدوى الكوفيد 19 في لبنان

17 آب 2021

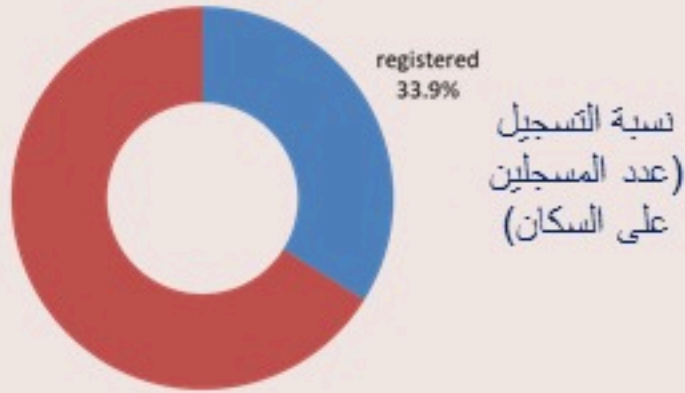
1214
للقاح

1787
للكوفيد

التلقيح ضد الكوفيد 19 نحو مناعة المجتمع (المصدر: قاعدة بيانات Impact)

التلقيح	ليوم امس	التراكمي	التغطية (على عدد السكان)
المسجلين	8501	2314880	33.9%
الجرعة الاولى	8611	1323286	*27.7%
الجرعة الثانية	9716	1080310	*22.7%

* من عمر 18 سنة وما فوق



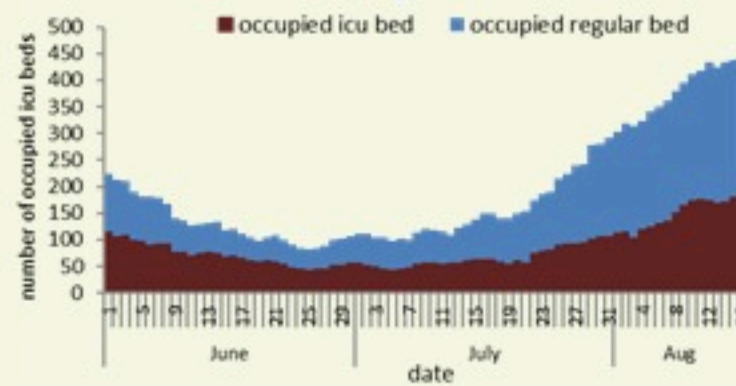
العدد اليومي والتراكمي للملقحين

■ dose1 moph ■ dose2 moph
— Cumulative dose 1 moph - - - Cumulative dose 2 moph



الفحوصات	ليوم امس
عدد الفحوصات	22467
عدد الفحوصات المحلية	16606
عدد فحوصات PCR في المطار	5011
عدد فحوصات PCR للحدود	359
عدد فحوصات Antigen	491
إيجابية فحوصات PCR	1126
إيجابية فحوصات Antigen	52
مؤشرات الفحوصات	خلال 14 يوم الأخيرة
نسبة الفحوصات المحلية لكل 100000	4294
إيجابية فحص PCR لكل مئة فحص	8.4%

استعمال أسرة كوفيد في المستشفيات حسب اليوم

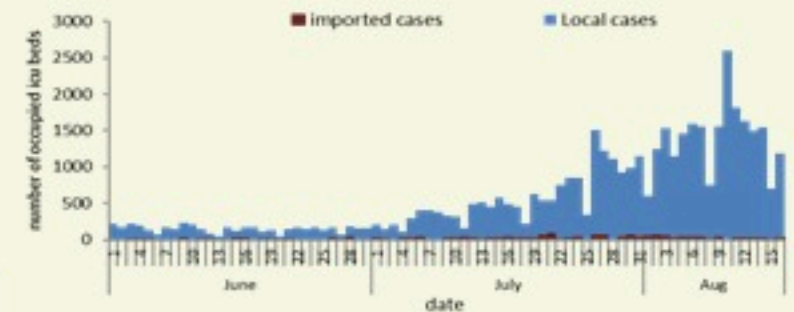


الاستشفاء	ليوم امس
حالة استشفاء	444
حالة في العناية المركزة	185
حالة مع تنفس اصطناعي	43

مستوى (4) من التفشي المجتمعي

الحالات	ليوم امس	التراكمي
عدد الحالات المصابة	1178	584896
عدد الحالات المحلية	1147	577167
عدد الحالات الوافدة	31	7729
عدد حالات الوفاة	6	7988
عدد الحالات المكررة	77	-
عدد حالات الشفاء	-	542954
المؤشرات الوبائية	خلال 14 يوم الأخيرة	
عدد الحالات النشطة	20532	
نسبة الحدوث المحلية لكل 100000	386	
نسبة الوفيات لكل 10000	1.34	

عدد الحالات الجديدة حسب اليوم



الخطوط الساخنة	ليوم امس	التراكمي
اتصالات (1) 1787	486	275939
اتصالات 1214	1948	334690

Covid-19 surveillance in Lebanon

17 August 2021

1787
for
Covid

1214
for
Vaccine



COVID-19 Vaccination

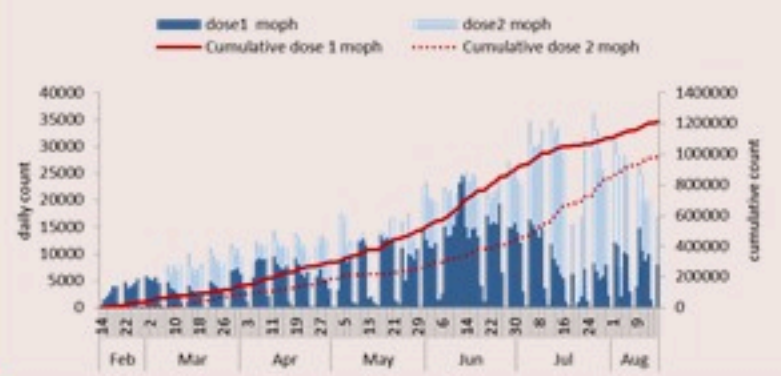
(source: Impact database)

	Past day	Cumulative	Coverage (over population)
Registered	8501	2314880	33.9%
1 st dose	8611	1323286	*27.7%
2 nd dose	9716	1080310	*22.7%

* For 18 years and above

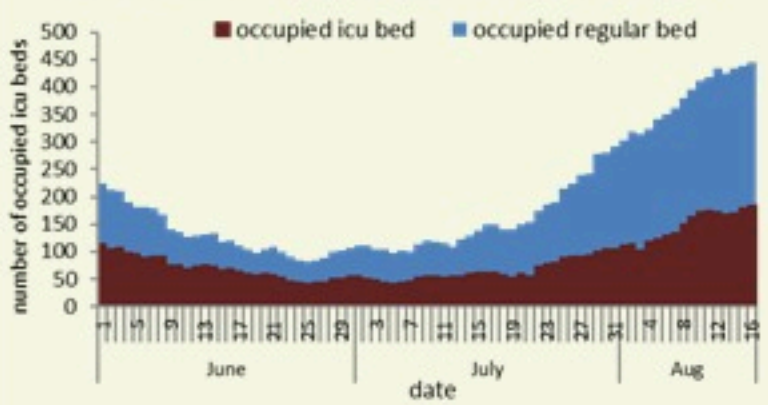


Daily & cumulative number by 1st / 2nd dose



Testing	Thursday
All tests	22467
Local PCR tests	16606
Airport PCR tests	5011
Border PCR tests	359
Antigen tests	491
Positive by PCR	1126
Positive by Antigen	52
Indicators	Past 14 days
Local testing rate / 100000	4294
Local positivity PCR test	8.4%

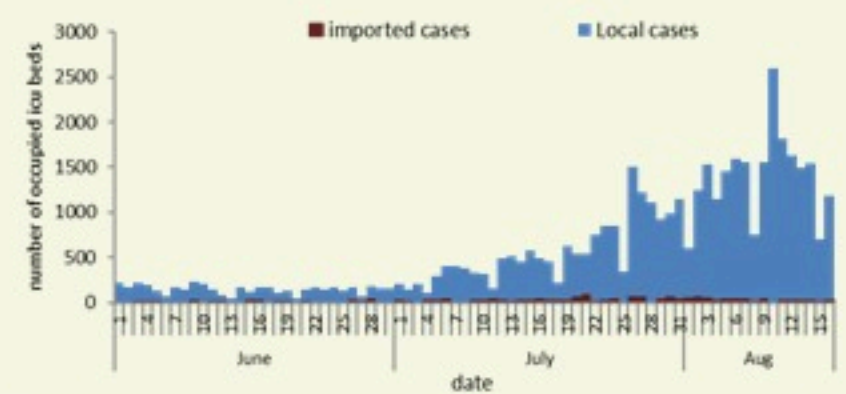
COVID 19 hospital bed occupancy per day



Hospital admission	Past day
Occupied hospital beds	444
Occupied ICU beds	185
Mechanical ventilation	43

Cases	Past Day	Cumulative
Confirmed cases	1178	584896
Confirmed local cases	1147	577167
Confirmed imported	31	7729
Deaths	6	7988
Duplicate cases	77	-
Remission	-	542954
Indicators	Past 14 days	
Active cases	20532	
Local incidence rate /100000	386	
Mortality rate /100000	1.34	

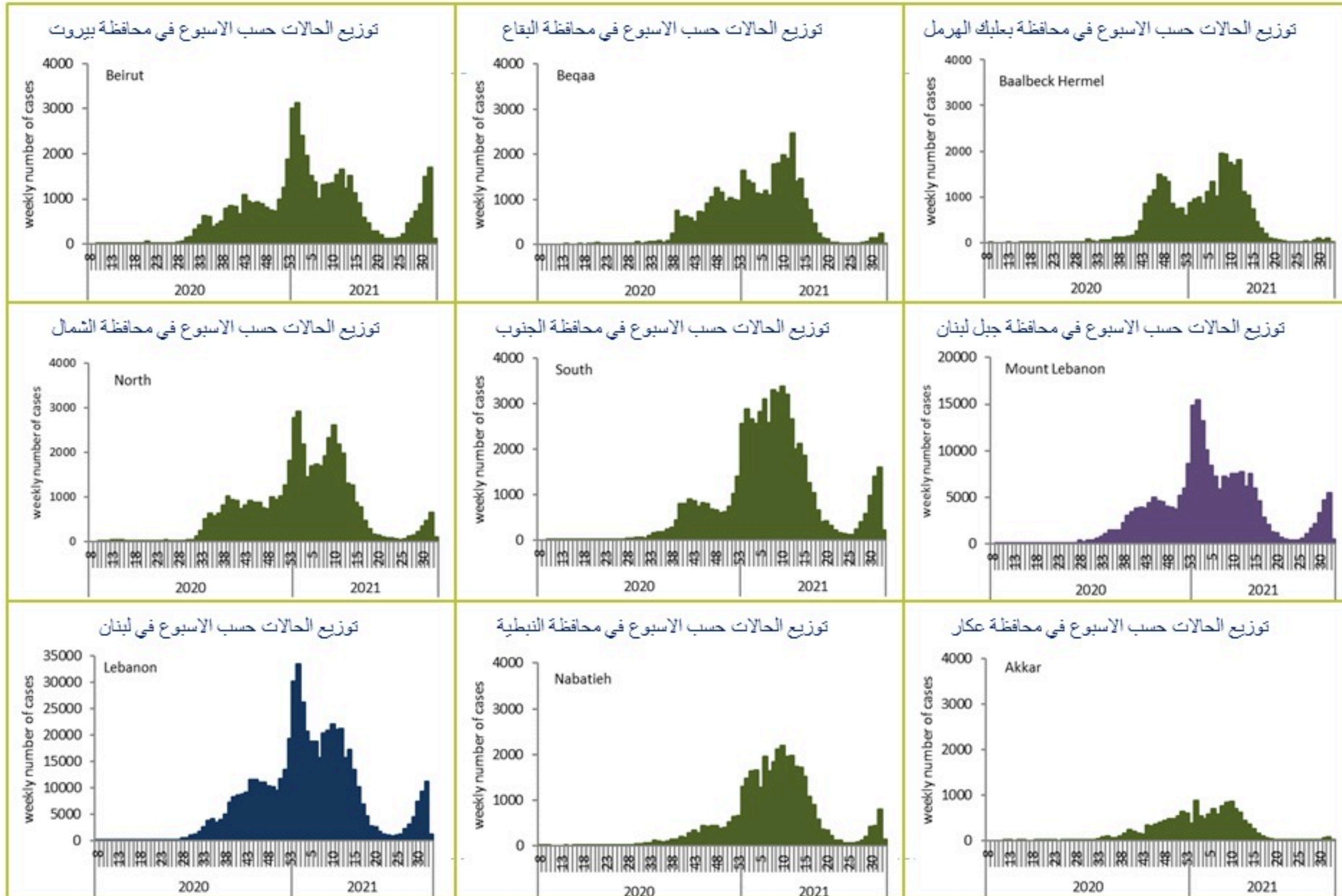
COVID19 Cases per day



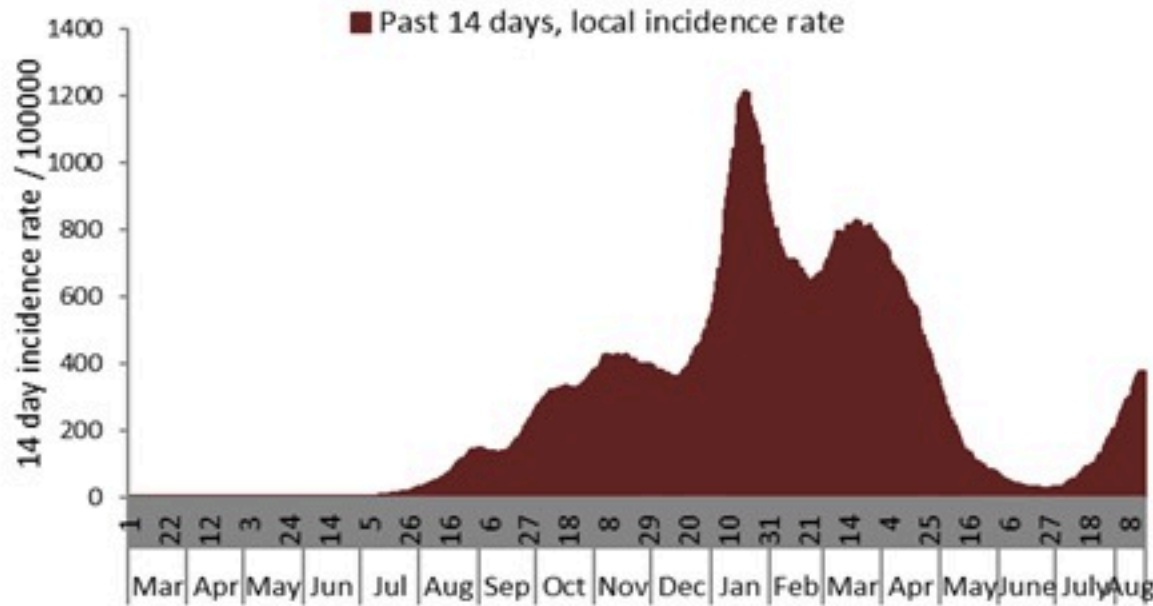
Call centers	Past day	Cumulative
Answered 1787 (1)	486	275939
Answered 1214	1948	334690



Caza	نسبة الوفيات / Mortality rate		نسبة الحدوث / Incidence rate		Past day / يوم امس				Cumulative / التراكمي							القضاء
	للتايام 14 الأخيره / Past 14 days	التراكمي / Cumulative	للتايام 14 الأخيره / Past 14 days	التراكمي / Cumulative	غير الوافده / Local	الوافده / Travel	الوفيات / Deaths	الحالات / Cases	الشفاء / Remission	الشفاء الزمني / Time remission	الشفاء المخبري / Lab- remission	غير الوافده Local /	الوافده / Travel	الوفيات / Deaths	الحالات / Cases	
	/100000	/100000	/100000	/100000												
Beirut	3.91	160	652	10954	116	0	1	116	47,515	47,353	162	52,285	965	780	53,250	بيروت
Baabda	0.61	150	501	12670	199	0	0	199	77,245	77,166	79	82,818	559	985	83,377	بعبدا
Metn	2.05	137	486	10298	187	0	2	187	59,270	59,136	134	65,034	418	871	65,452	المتن
Chouf	0.48	147	279	11016	37	0	0	37	21,905	21,881	24	22,957	142	308	23,099	الشوف
Aleyh	3.41	210	735	18952	42	0	0	42	30,974	30,952	22	33,017	307	369	33,324	عاليه
Kesrwan	0.46	187	653	12628	45	0	0	45	24,488	24,417	71	26,975	183	403	27,158	كسروان
Jbeil	0.00	132	421	11982	17	0	0	17	12,254	12,206	48	13,081	59	145	13,140	جبيل
Tripoli	1.47	169	118	6303	29	0	0	29	20,166	20,146	20	21,202	228	575	21,430	طرابلس
Koura	0.00	144	353	10105	23	0	0	23	7,071	7,060	11	7,488	67	108	7,555	الكوره
Zghorta	0.00	184	242	12550	10	0	0	10	9,176	9,122	54	9,537	63	141	9,600	زعرتا
Batroun	0.00	131	422	9154	26	0	0	26	4,638	4,624	14	5,017	20	72	5,037	البترون
Akkar	0.96	120	43	5017	6	0	2	6	15,172	15,119	53	15,652	76	375	15,728	عكار
Becharreh	0.00	119	119	5846	5	0	0	5	1,458	1,401	57	1,520	5	31	1,525	بشري
Minieh Danieh	0.00	82	20	3289	2	0	0	2	6,818	6,802	16	7,009	52	176	7,061	المنية المنية
Zahleh	0.46	271	117	12807	7	0	0	7	27,122	27,094	28	27,960	161	596	28,121	زحلة
West Bekaa	0.00	171	122	8715	7	0	0	7	8,357	8,354	3	8,685	56	172	8,741	البقاع الغربي
Baalbeck	2.10	191	47	10132	7	0	0	7	28,083	28,071	12	28,763	121	545	28,884	بعلبك
Hermel	0.00	153	44	5294	0	0	0	0	3,302	3,302		3,433	18	100	3,451	الهرمل
Rashaya	0.00	161	15	8313	1	0	0	1	3,277	3,276	1	3,346	15	65	3,361	راشيا
Saida	1.23	124	297	9139	96	0	0	96	27,794	27,780	14	29,531	275	406	29,806	صيدا
Sour	1.16	99	569	9344	126	0	0	126	28,686	28,667	19	31,724	404	339	32,128	صور
Jezzine	3.13	109	269	9716	0	0	0	0	2,951	2,947	4	3,096	10	35	3,106	جزين
Nabatieh	0.71	125	496	15656	74	0	1	74	20,823	20,815	8	21,962	178	177	22,140	النبطية
Bint Jbeil	1.25	132	476	10828	54	0	0	54	8,069	8,065	4	8,590	106	106	8,696	بنت جبيل
Marjeoun	1.59	99	284	7950	12	0	0	12	4,630	4,627	3	4,950	36	62	4,986	مرجعيون
Hasbaya	0.00	155	134	8517	7	0	0	7	2,444	2,444		2,464	70	46	2,534	حاصبيا
Unspecified					12	31	0	43	39,266	39,264	2	39,071	3,135	0	42,206	غير التحق
Lebanon	1.34	150	386	11000	1147	31	6	1178	542954	542091	863	577167	7729	7988	584896	لبنان



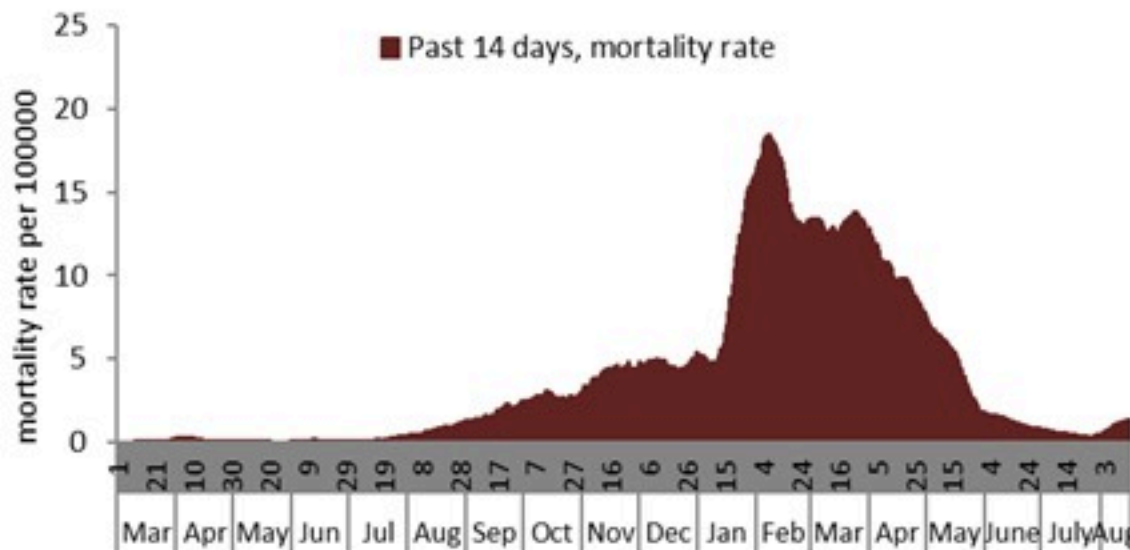
نسبة الحالات الجديدة لكل مئة الف نسمة خلال 14 يوم السابقة
Incidence rate for the 14 days (/100000)



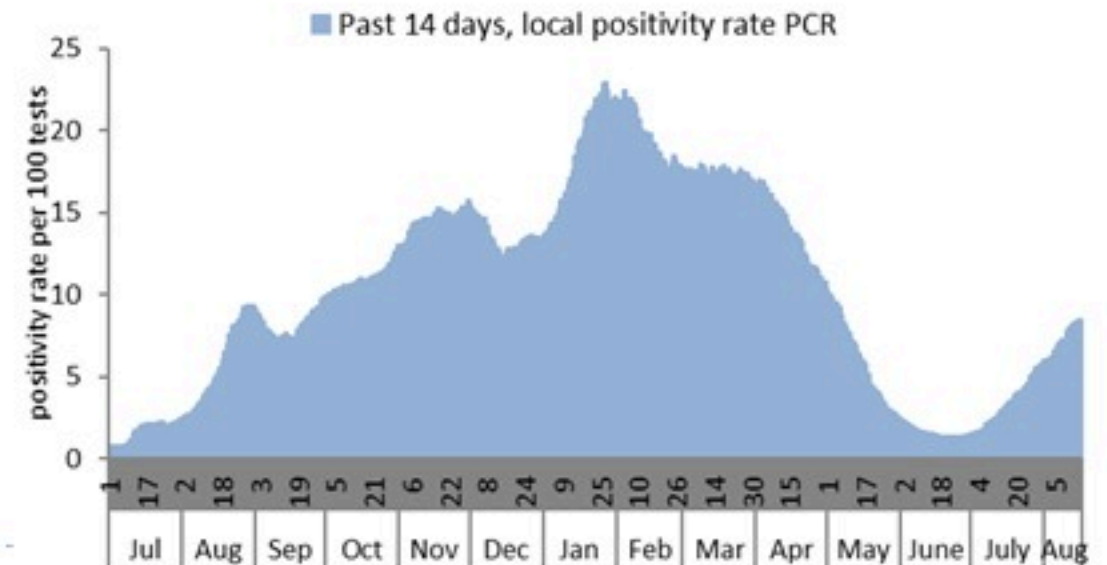
نسبة الفحوصات المحلية لكل مئة الف نسمة خلال 14 يوم السابقة
Testing rate for the past 14 days (/100000)



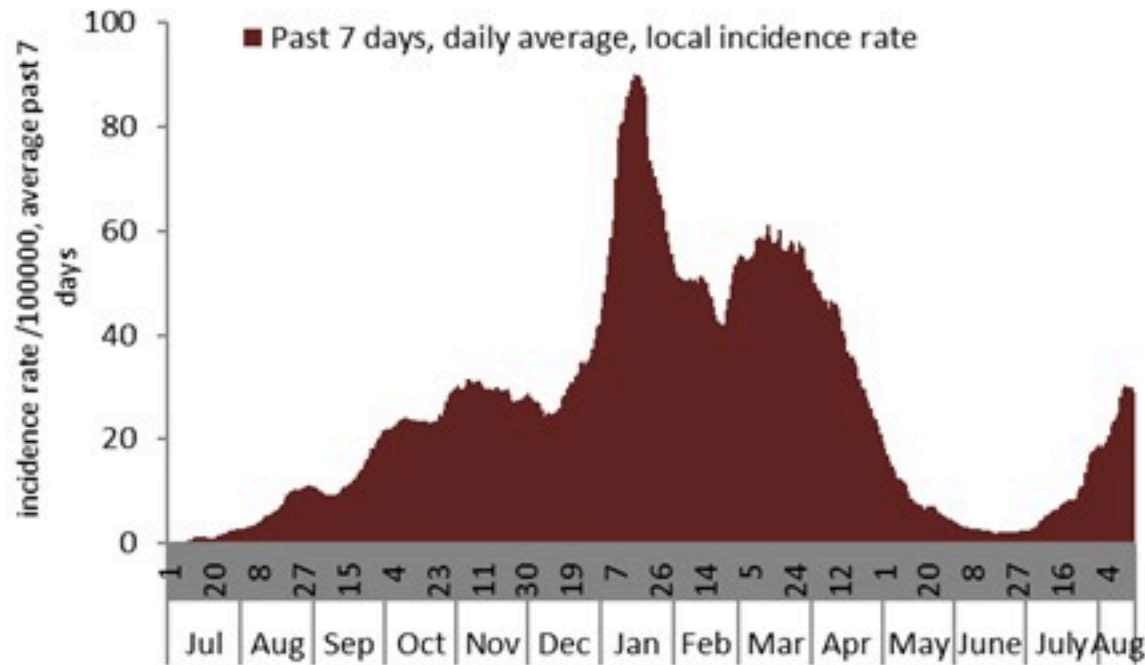
نسبة الوفيات لكل مئة الف نسمة خلال 14 يوم السابقة
Mortality rate for the past 14 days (/100000)



النسبة المئوية للفحوصات المحلية الإيجابية خلال 14 يوم السابقة
Positivity rate for the past 14 days (%)



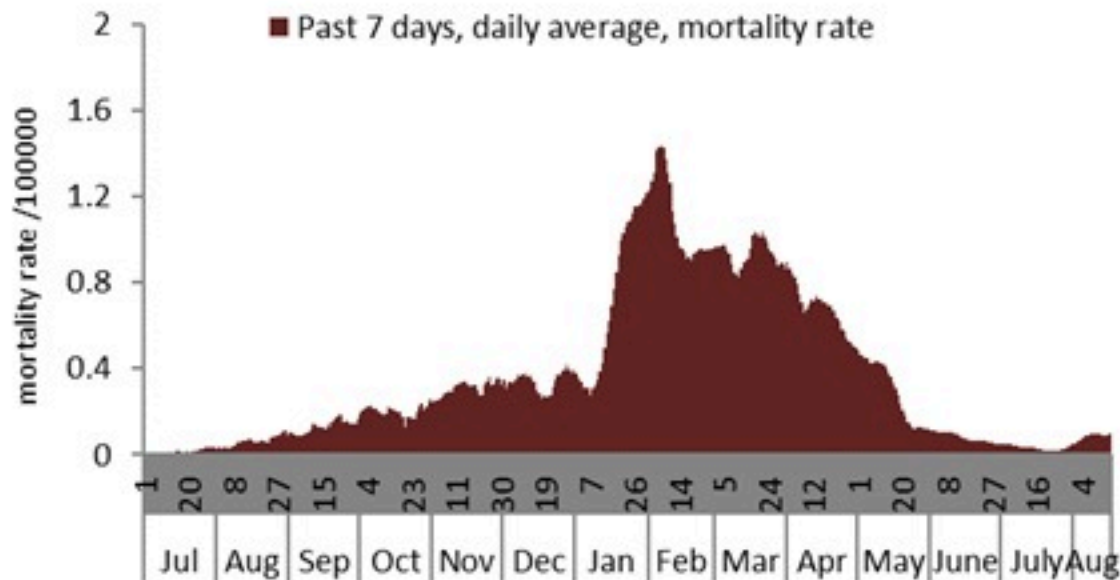
نسبة الحالات الجديدة لكل مئة ألف نسمة
Incidence rate s (/100000)



نسبة الفحوصات المحلية لكل مئة ألف نسمة
Testing rate (/100000)



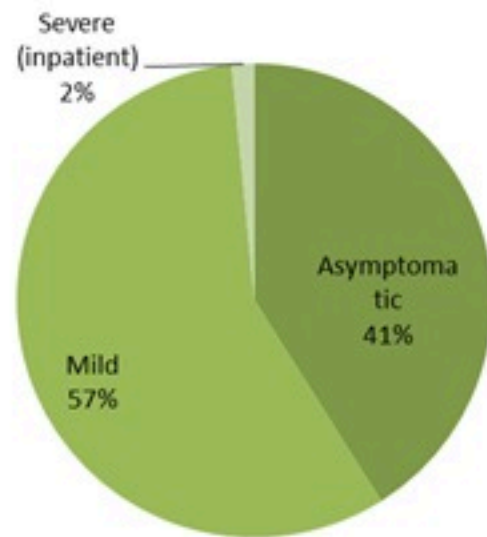
نسبة الوفيات لكل مئة ألف نسمة
Mortality rate (/100000)



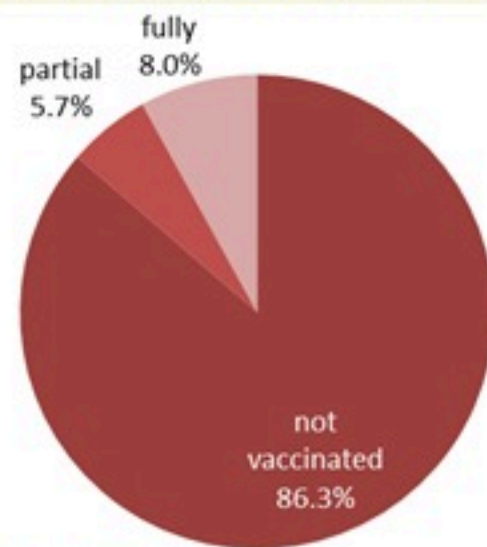
النسبة المئوية للفحوصات المحلية الإيجابية
Positivity rate (%)



توزيع الحالات حسب المرض لـ 14 الأيّام الأخيرة (%)
Case distribution by severity for past 14 days (%)



توزيع الحالات حسب الوضع التلقيحي لـ 14 الأيّام الأخيرة (%)
Case distribution by vaccination status for past 14 days (%)

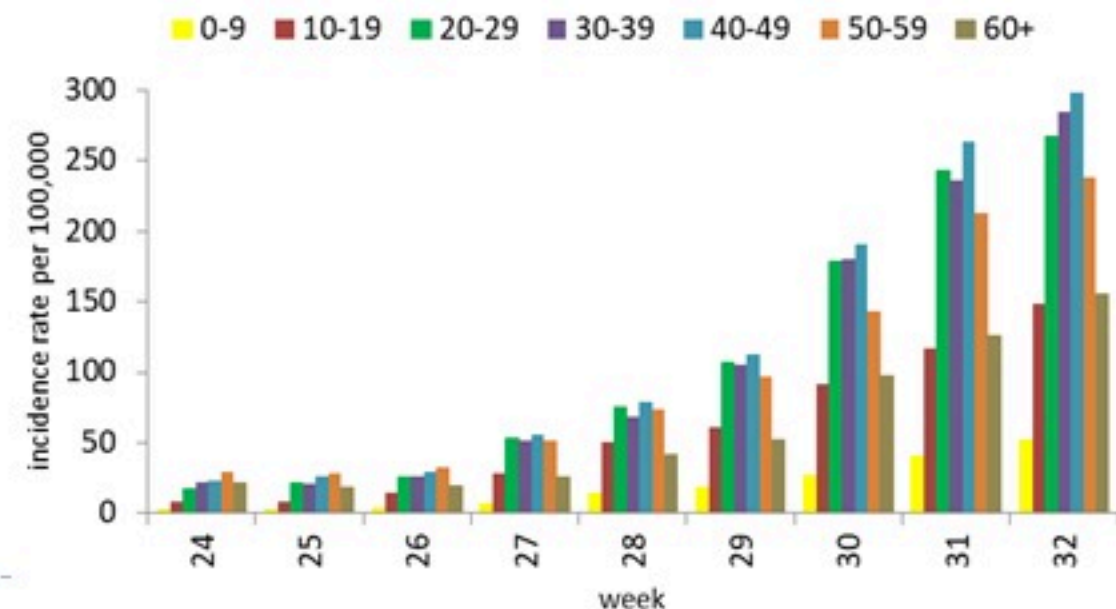


Fully: more than 14 days after 2nd dose
Partial: between 14 days post 1st dose and 14 days post 2nd dose
Not vaccinated: 0 dose, or less than 14 days post 1st dose

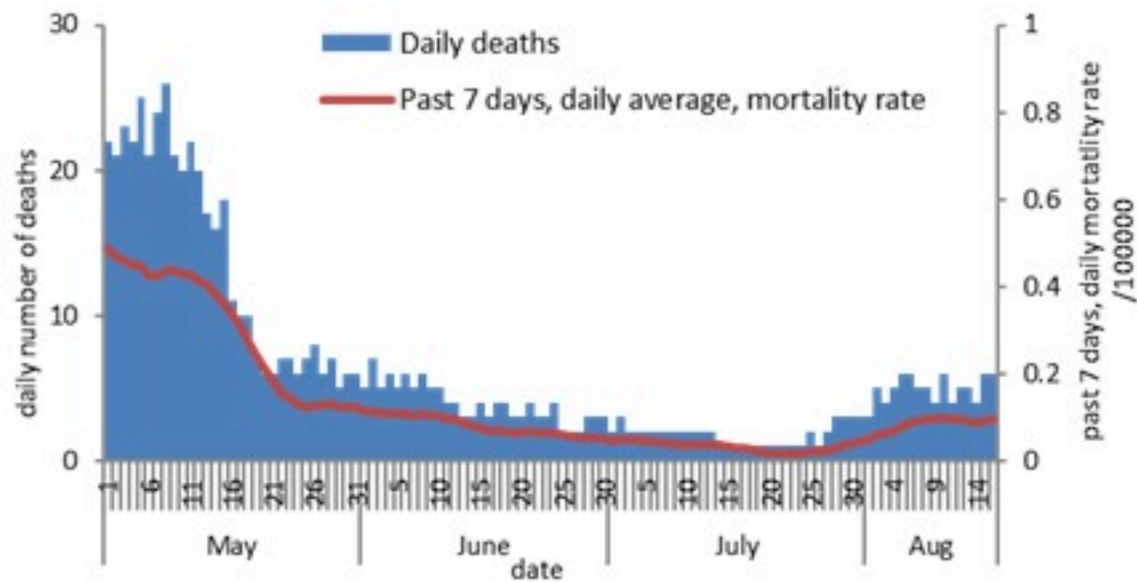
توزيع الحالات حسب العمر
Case distribution by age group

عدد الحالات لـ 14 الأيّام الأخيرة Nb for past 14 days	عدد الحالات ليوم امس Nb for past day	الفئة العمرية Age group
939	55	0-9
2872	162	10-19
4736	254	20-29
3993	210	30-39
2752	146	40-49
1713	88	50-59
809	43	60-69
413	28	70-79
248	20	80+
2057	172	غير محدد، unspecified
20532	1178	Total المجموع

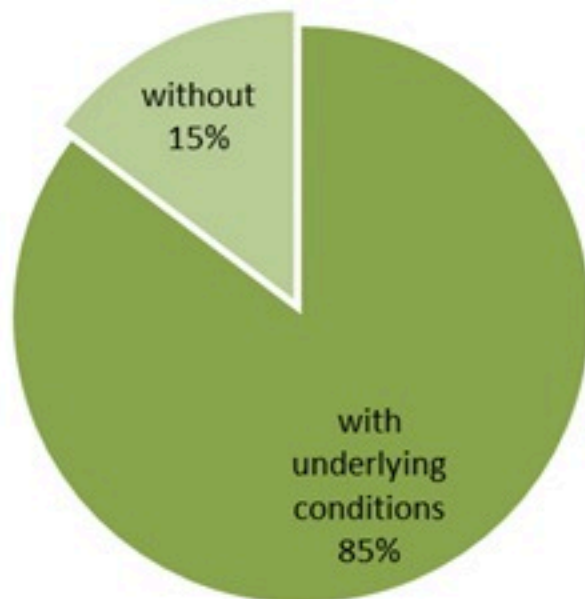
نسبة الحدوث حسب العمر والاسبوع (لكل مئة ألف نسمة)
Age specific incidence rate by age group and week (/100000)



عدد الوفيات حسب ونسبة الوفيات لكل مئة ألف حسب اليوم
Deaths and mortality rate (per 100000) per day



توزيع الوفيات حسب وجود امراض مزمنة او ظروف صحية (%)
Deaths by presence of underlying conditions (%)



جدول خصائص الوفيات
Distribution of deaths by age group

وجود امراض مزمنة او وضع صحي خاص Underlying conditions	نسبة الامائة % Case fatality %	عدد حالات الوفاة Number of deaths	الفئة العمرية Age group
8	0.08	9	0-9
15	0.04	16	10-19
30	0.04	43	20-29
93	0.13	134	30-39
239	0.46	361	40-49
658	1.24	832	50-59
1387	3.92	1649	60-69
2035	9.47	2301	70-79
2356	18.19	2643	80+
6821	1.37	7988	Total المجموع

جدول حالات الوفاة المسجلة خلال 24 ساعة المنصرمة والمتتبعة
Line list of confirmed covid-19 deaths for the past 24 hours

وجود امراض مزمنة	العمر (سنة)	الجنس	السكن (القضاء)	المستشفى	#
كلا	60	ذكر	المتن	بعبدا الحكومي	1
نعم	68	ذكر	عكار	الراسي الحكومي	2
نعم	70	ذكر	النبطية	بري الحكومي	3
نعم	78	أنثى	بيروت	الراسي الحكومي	4
نعم	78	ذكر	عكار	الراسي الحكومي	5
نعم	82	أنثى	المتن	بعبدا الحكومي	6

جدول الحالات لتاريخ 17 آب 2021 – حسب البلدات والأحياء ليوم امس (1)
Cases distribution by locality for past day (1)

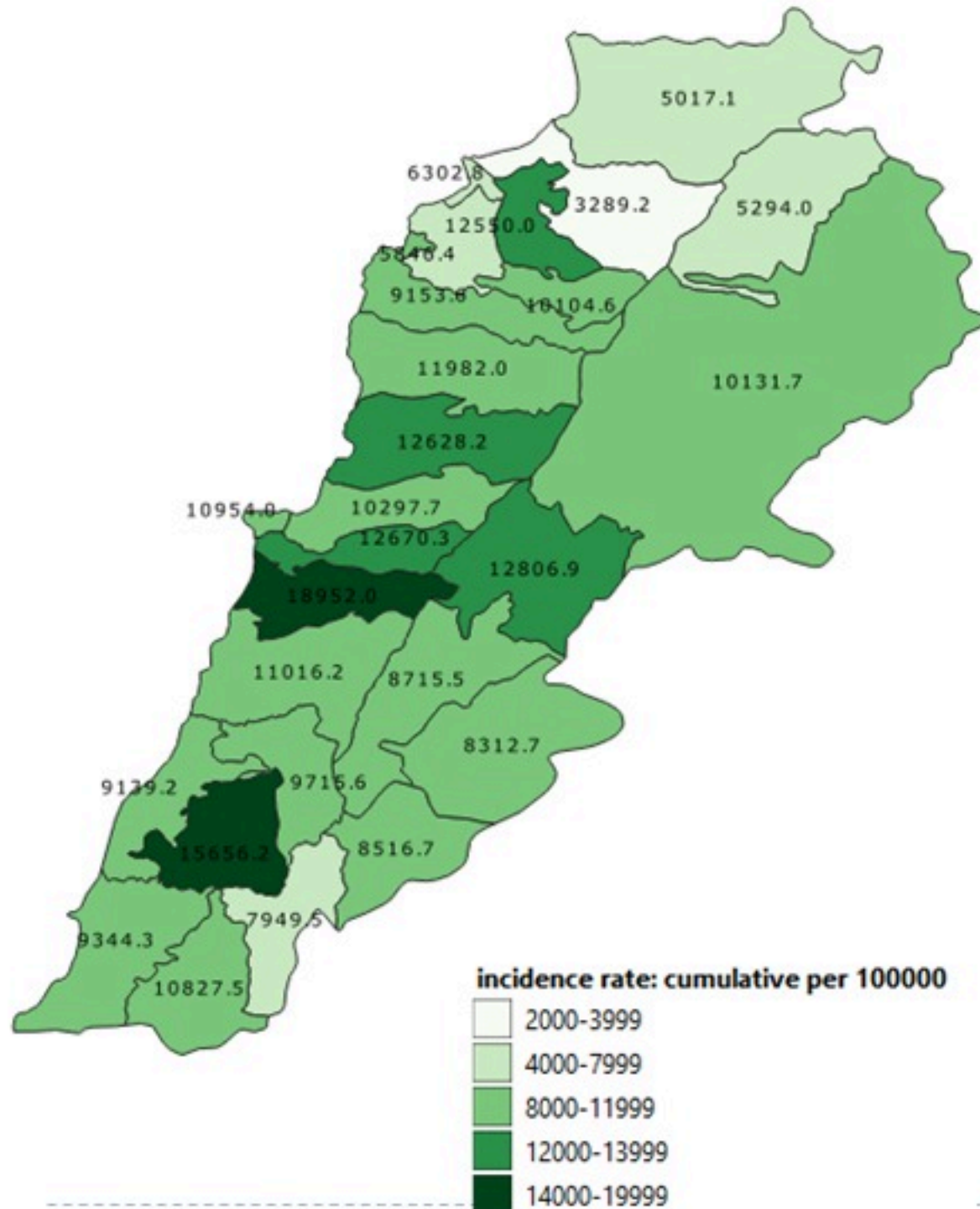
14

بيروت	حمانا	3	بجيدات	1	صوفر	1	مدينة الجديدة	4
راس بيروت	بمريم	14	المتين	1	كسروان	1	الكوره	
قريطم	المتن	2	بتغرين	1	جونييه صربا	1	أميون	2
الروشه	يرج حمّود	6	نوار (المتن)	4	ذوق مكابيل	1	كفر حقا	1
لحمرا (بيروت)	سن الفيل	11	شوبا (المتن)	7	حاره المير (جونييه)	1	كفر صارون (الكوره)	2
المصيطة	حرش ثابت	4	بسكتا	1	جونييه عنبر	1	كوسبا	1
مار الياس	جديده المتن	3	قيد التحق	4	أدونيس (كسروان)	2	كفتون	1
المزرعة (بيروت)	البوشريه	3	الشوف	2	جونييه حاره صخر	1	بندابل (الكوره)	1
برج أبو حيدر	الدوره	4	الدامور	3	جونييه ساحل علما	1	دده	1
البسطا الفوقا	الروضة (بوشريه)	5	الناصمه	3	كفر ياسين	2	أفنه	1
الطريق الجديده	سد البوشريه	4	شحيم	1	طبرجا	1	راس مسقا	1
راس النبع (بيروت)	الذكوارة	6	مزبود	9	أدما والذفنه	2	ضهر العين	3
البسطا التحتا	أطلياس	3	دلّهون	21	الصفرا (كسروان)	1	النخلة	2
الأشرفيه (بيروت)	منقله مزهر	11	داريا (الشوف)	1	السهيله (كسروان)	1	قيد التحق	7
قيد التحق	جل الذيب	40	كترمايا	24	عزير	2	زهرتا	4
بعبدا	الناقش	7	سبلين	7	كفر حباب	1	زهرتا	2
الشيح	الزلقا	20	برجا	10	الكفور (كسروان)	6	رشعين	1
الجناح	بياقوت	7	الحيه	2	بزمار	4	مجدليا (زهرتا)	2
الاوراعي	الضيبه	3	جنرا	4	ريغون	2	أيطو	2
بير حسن	مزرعة دير حوكر	4	وادي الزينه	8	عشقت	2	مزياره	1
الغبيري	المنصوريه (المتن)	6	علمان (الشوف)	8	كفر ديبان	1	مرياطا	1
عين الرمانه (الشيح)	الفنار	2	الوردانيه	6	فقرا	4	قيد التحق	1
فرن الشباك	عين سعاده	4	بعقلين	2	حراجل	3	البترون	2
حاره حريك	روميه	33	عينبال	2	فاريا	1	البترون	16
الليلكي	بقلابا	10	حصروت	1	جيبيل	1	كفر عبيدا	1
برج البراجنة	بصاليم	20	الجديده (الشوف)	18	بلاط (جيبيل)	1	شكا	4
المريجة (بعبدا)	نايه	9	عين وزين	8	عمشيت	1	حننون	1
رمل العالي	المطيلب	1	عاليه	2	حالات	1	قيد التحق	4
بعبدا	الرايه	19	شويقات العمروسية	3	فيدار	3	عكار	1
الحازمية (بعبدا)	بيت الككو	4	حي السلم	1	جدابل (جيبيل)	10	حلبا	1
الحدث	قرنة شهوان	37	خلده	5	نهر ابراهيم	2	منياره	1
بطشاي	الربوه	2	شويقات الامراء	1	قرطبا	9	برقابل	1
اللويزه (بعبدا)	بيت الشعار	1	دير قويل	1	سرعتا	1	حزار	1
كفر شيما	ديك المحدي	5	حرمون (عاليه)	3	قيد التحق	6	قيد التحق	2
وادي شحرور العليا	مزرعة يشوع	1	بشامون	2	طرابلس	5	بشري	1
بسبا (بعبدا)	بكيبا	3	بلييل	1	طرابلس القبة	1	بشري	1
رويسة البلوط	بيت شباب	1	عاليه	2	القلمون	1	حدث الجبه	1
العبادية	عين التفاحة	1	القماطية	1	قيد التحق	2	بزعون	2
عازيا	برمانا (المتن)	2	عباتا	1	البدواي	1	بقرقاشا	1

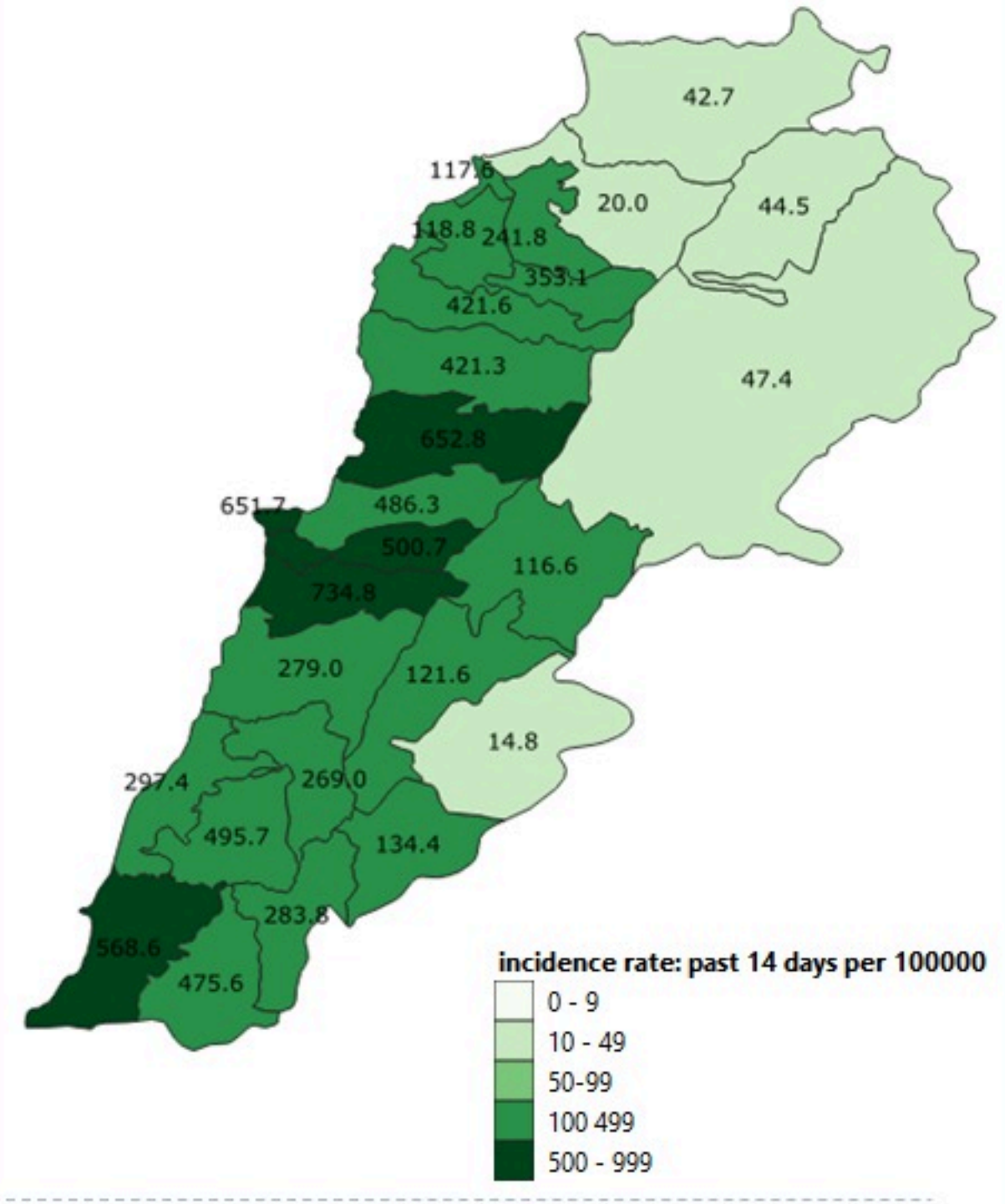
1	قلْبعة	4	دافوره	5	سكسكية	المنيه الضنيه
4	خيام (مرجعيون)	1	قيد التحق	1	عدوسية	عرمان
2	عديسة (مرجعيون)		النبطية	41	قيد التحق	قيد التحق
1	حولا	13	نبطية التحتا		صور	رحلة
2	مجدل سلم	2	مزرعة كفر جوز	28	صور	رحلة الراسية
	حاصبيا	2	زبدین (النبطية)	1	صور البصن	فرزل
1	حاصبيا	1	كفر رمان	2	صور جل البحر الشمالي	كسارا
1	هيارية	2	حبوش	5	صور الرشيدية	تعلبايا
2	شويّا (حاصبيا)	1	عين بوسوار	3	صور معشوق	سعدنايل
3	شبعأ	1	جرجوع	6	برج الشمالي	مجدل عنجر
		2	حومين الفوقا	2	دير قانون العين	البقاع الغربي
43	قضاء قيد التحق	3	عرب صالحيم	1	معلّنة	مشغره
		1	رفتا	1	سماعية	لبايا
		1	دير الزهراني	7	جويّا	روضة (إسطل)
		8	تول	2	دبعال	بعلبك
		4	تميرية	1	مجانل	بعلبك
		3	حاروف (النبطية)	4	عصيت	كفر دان
		2	نوير (النبطية)	1	باريش	دير الاحمر
		1	جبشيت	6	قانا	طاريا
		1	عدشيت الشقيف	1	معركة	راشيا
		1	عبّا	3	معروب	قيد التحق
		6	إنصار	1	صديقين	صيدا
		3	زوطر الغربية	7	عين بعال	هاتلية (صيدا)
		1	زوطر الشرقية	10	بارورية	حاره صيدا
		5	كصيبة (النبطية)	2	حناوي	ميه وميه
		1	بريقع	2	طير نيه	عين الحلوه
		4	كفر صير	2	شهابية (طير زينا)	مجدليون
		2	صير الغربية	3	طورا	عبرا
		3	قيد التحق	2	دير قانون النهر	قرية (صيدا)
			بنت جبيل	2	صريفأ	عين الذلب
		1	عينأ الشعب	2	عباسية (صور)	هازية
		1	طيري	7	شبريحا	خرايب (صيدا)
		2	كفرا (بنت جبيل)	1	شعبيّة	زرارية
		1	برج قلوبه	1	برج رخال	عدلون
		1	عدنورية (بنت جبيل)	1	زبقين	بابلية
		2	فرون	1	قليلة (صور)	صرفند
		46	قيد التحق	1	قاسمية	بيسارية
			مرجعيون	1	منصوري	كوثرية السباد
		2	جديده (مرجعيون)	1	مجدل زون	تقاحتا



نسب الحدوث التراكمية لكل مئة ألف نسمة
Cumulative incidence rate / 100000

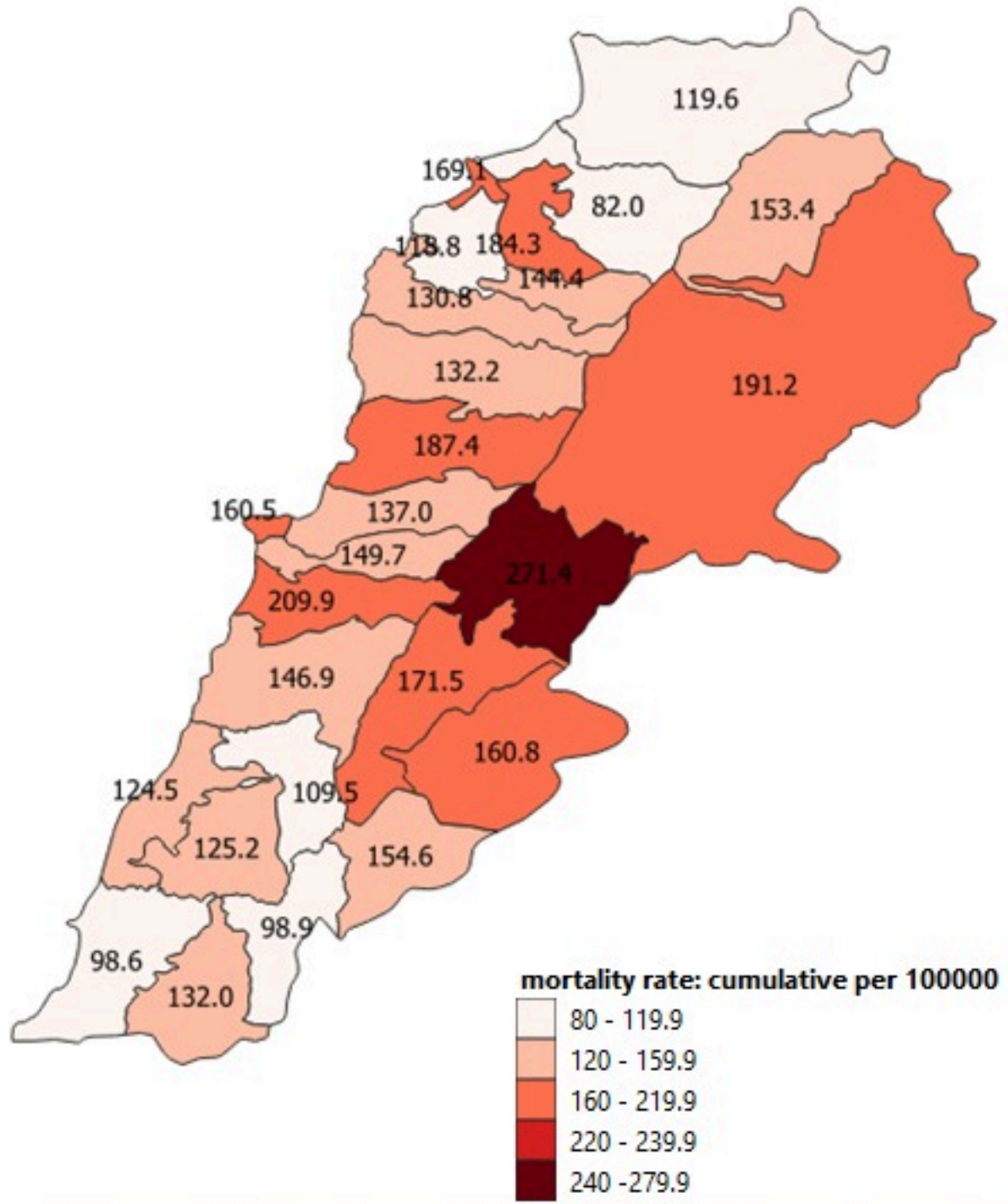


نسب الحدوث لـ 14 الايام الماضية لكل مئة ألف نسمة
14-day incidence rate / 100000

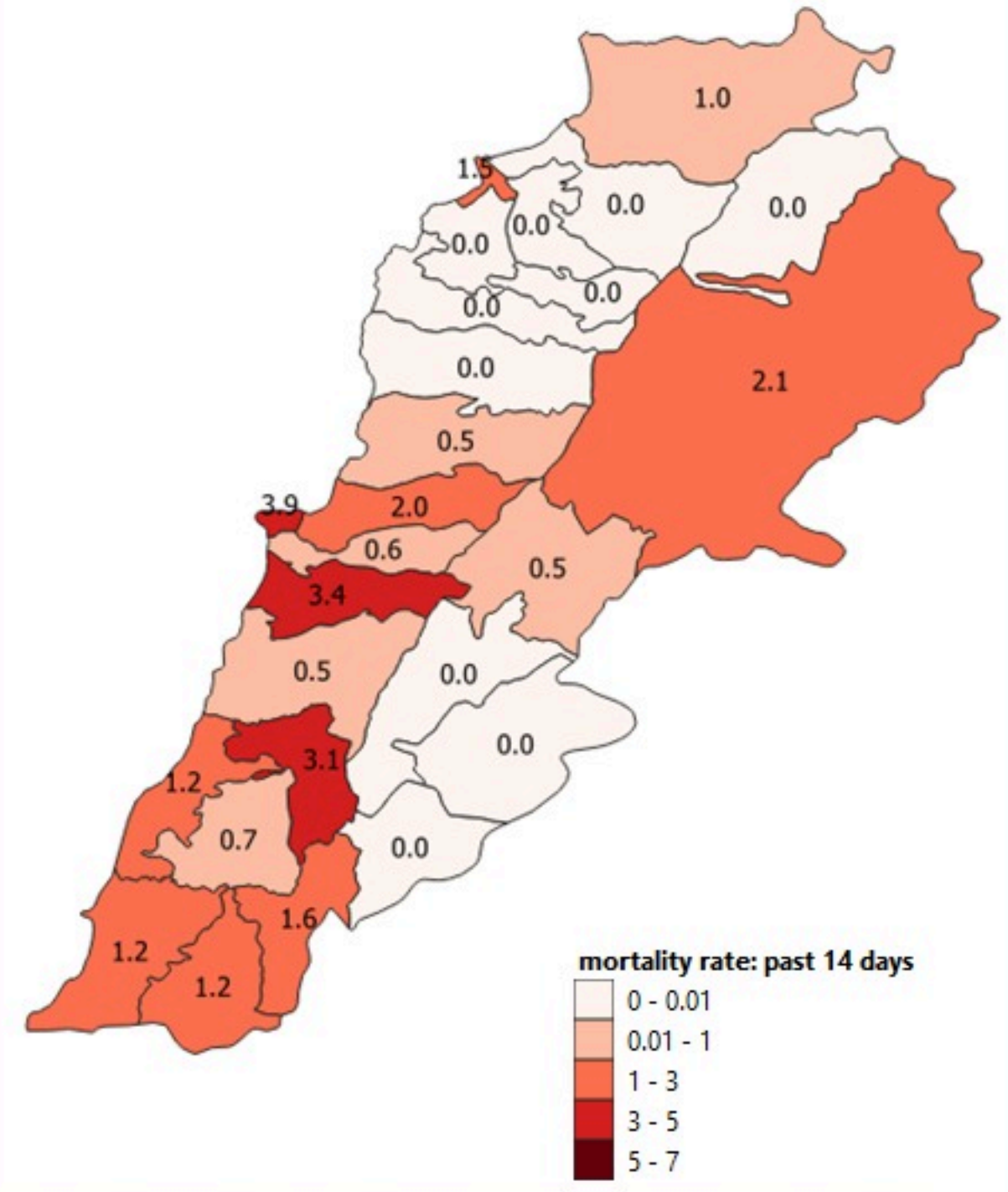


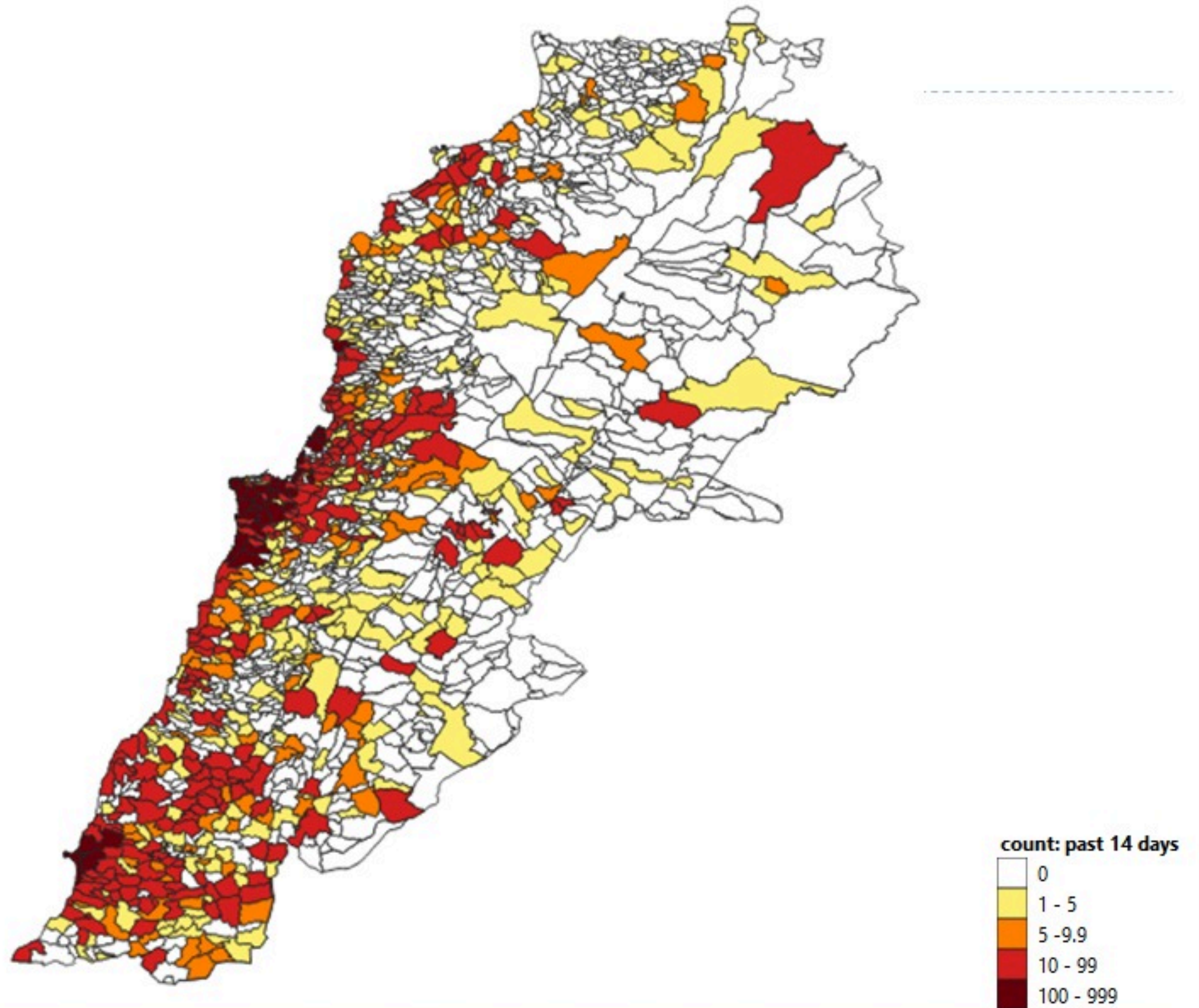


نسب الوفيات التراكمية لكل مئة الف نسمة
Cumulative mortality rate /100000



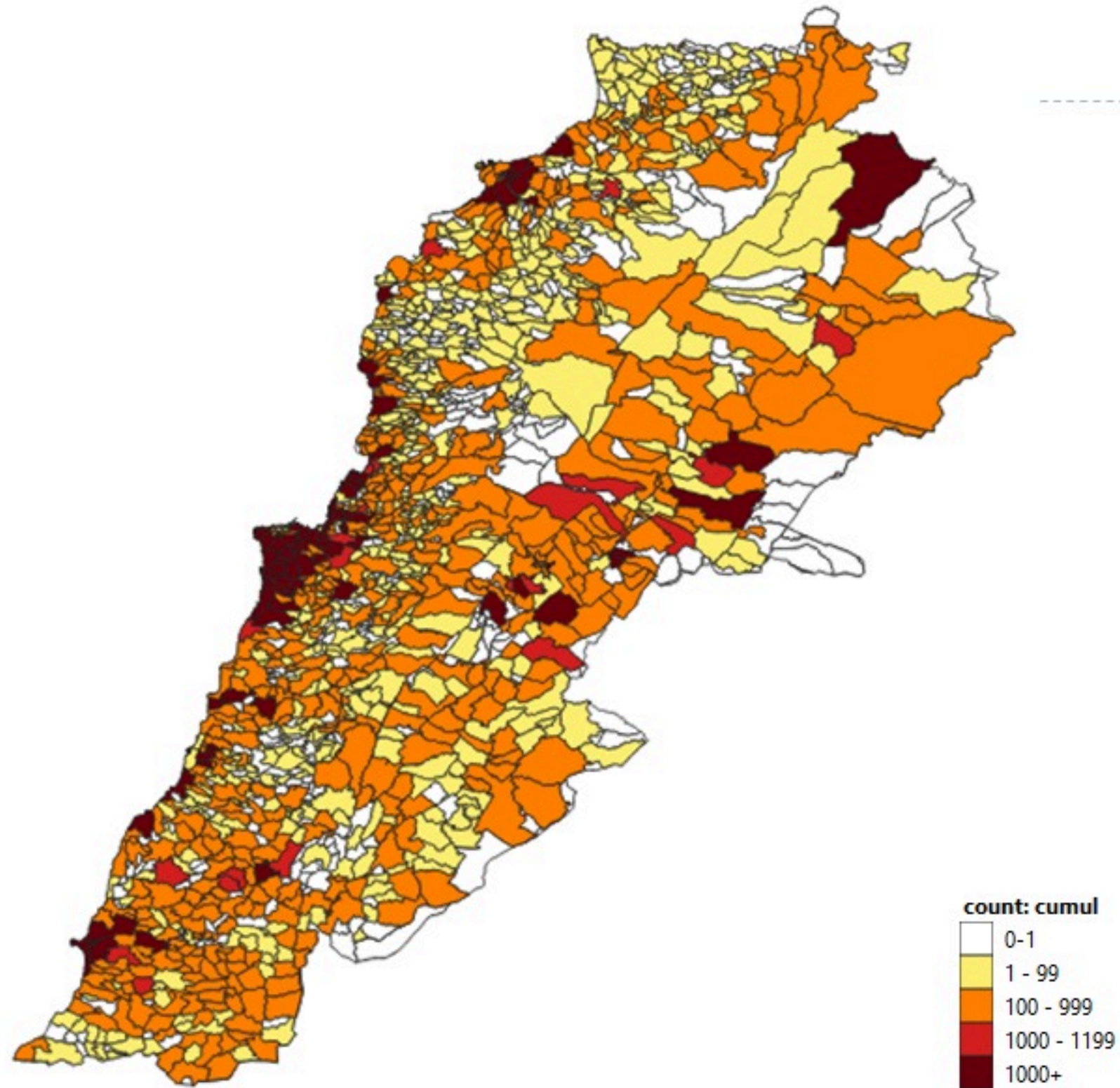
نسب الوفيات لـ 14 الايام الماضية لكل مئة الف نسمة
14-day mortality rate /100000



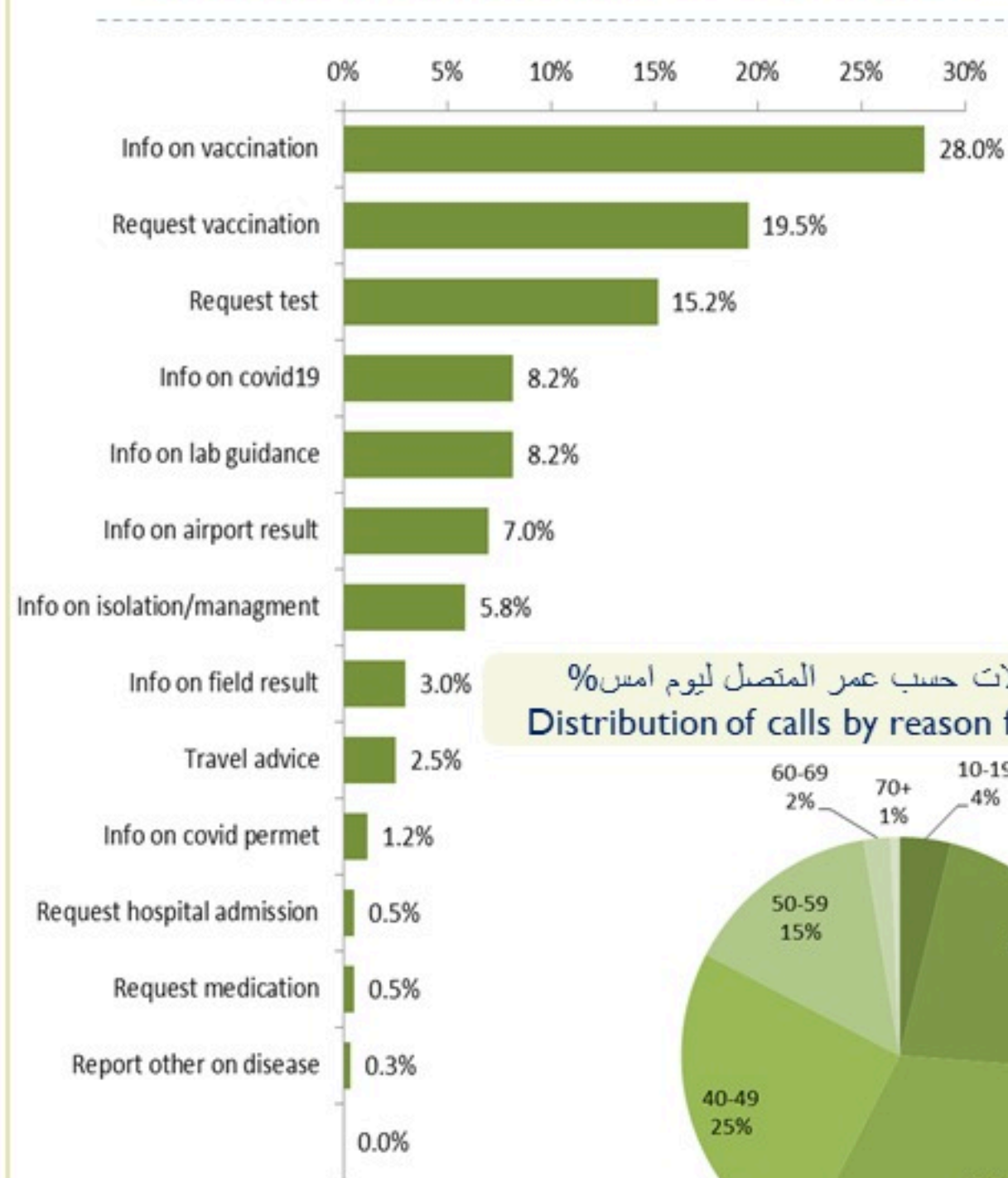




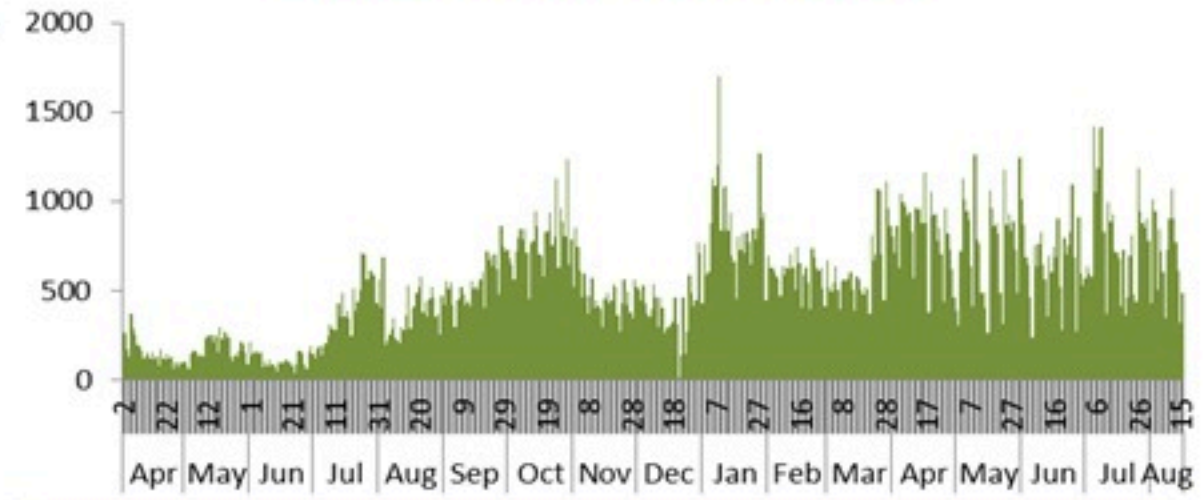
Map of distribution of cumulative number of cases by locality – 17 August 2021



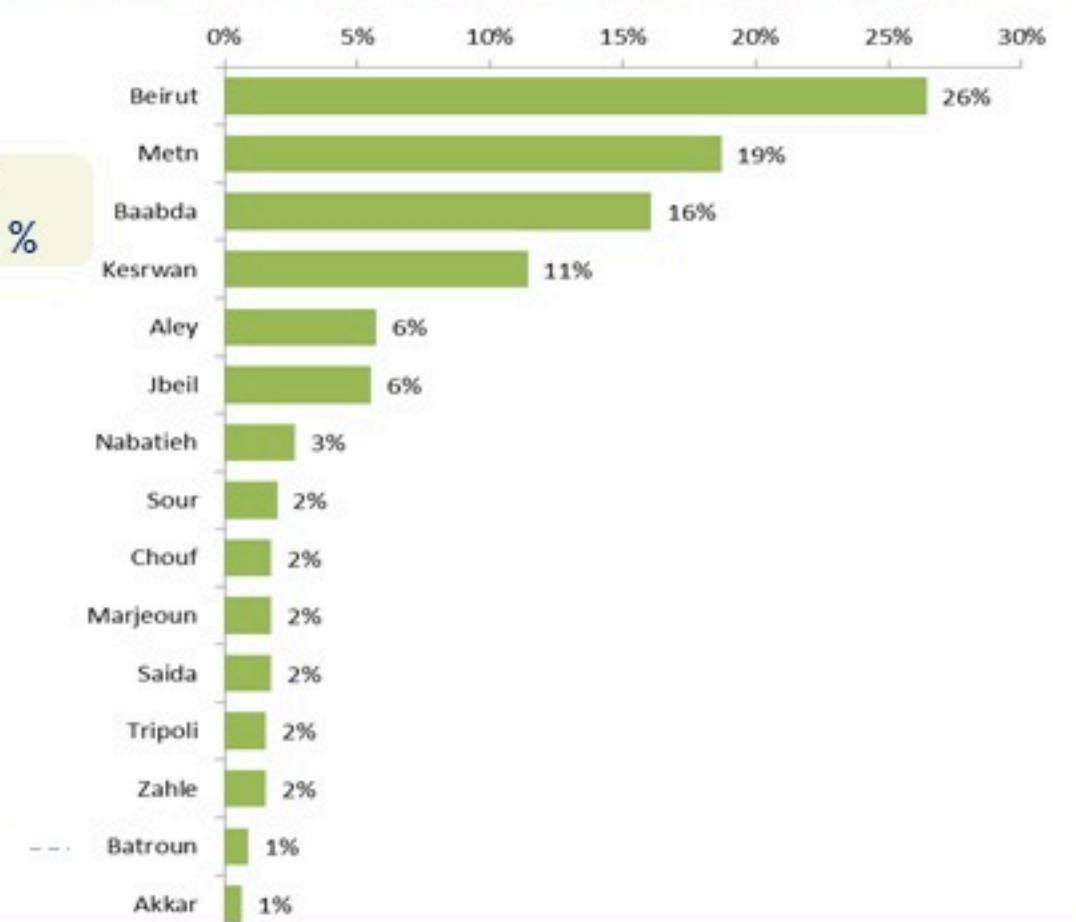
توزيع الاتصالات حسب سبب الاتصال ليوم امس %
Distribution of calls by reason of call for past day %



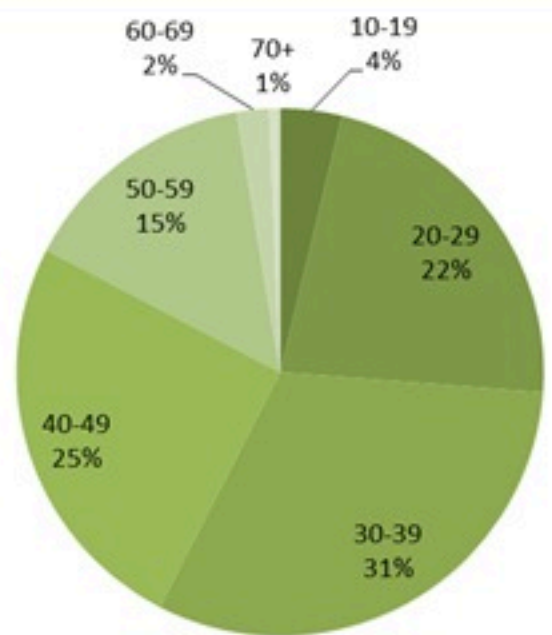
عدد الاتصالات المجاب عليها حسب اليوم
Number of answered calls by day



توزيع الاتصالات حسب قضاء السكن للمتصل ليوم امس %
Distribution of calls by caza of residence for past day %



توزيع الاتصالات حسب عمر المتصل ليوم امس %
Distribution of calls by reason for past day %



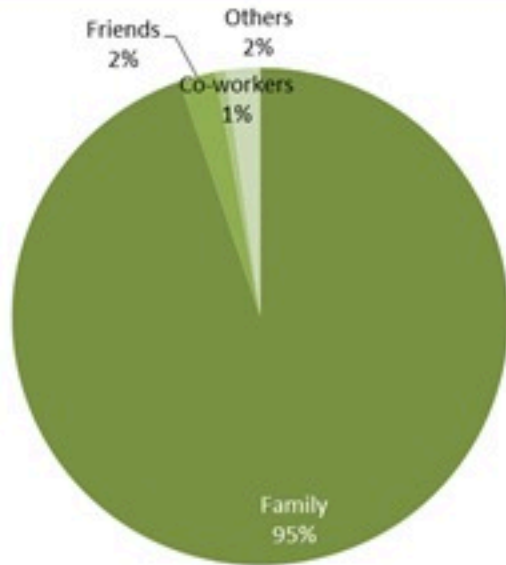


Newly reported and cumulative COVID-19 confirmed cases and deaths, by Mohafaza, as 17 August 2021

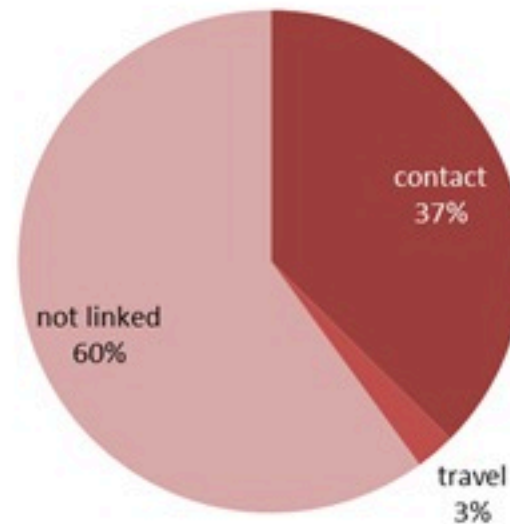
Mohafaza	Cases			Deaths		
	New cases in last 7 days	Change in new cases in last 7 days	Cumulative cases	New deaths in last 7 days	Change in new deaths in last 7 days	Cumulative deaths
Beirut	1671	+12%	53250	8	-27%	780
Mount Lebanon	5435	+16%	245550	15	50%	3081
North	670	+38%	52208	4	+300%	1103
Akkar	83	+63%	15728	2	+100%	375
Beqaa	234	+56%	40223	0	-100%	833
Baalbeck Hermel	100	+56%	32335	2	-50%	645
South	1565	+8%	65040	3	-50%	780
Nabatieh	658	+2%	38356	2	+100%	391
Lebanon	10937	+14%	584896	36	3%	7988



توزيع المخالطين حسب المحيط،
لليومين السابقين
Distribution of contacts by profile,
past 2 days



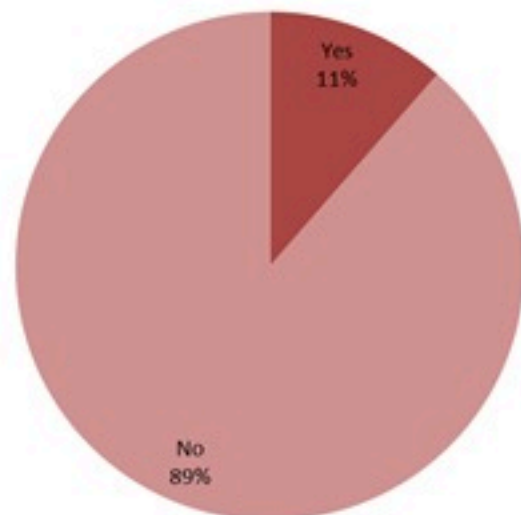
توزيع الحالات حسب مصدر العدوى،
للأيام 7 الأخيرة
Case distribution by source of infection,
past 7 days



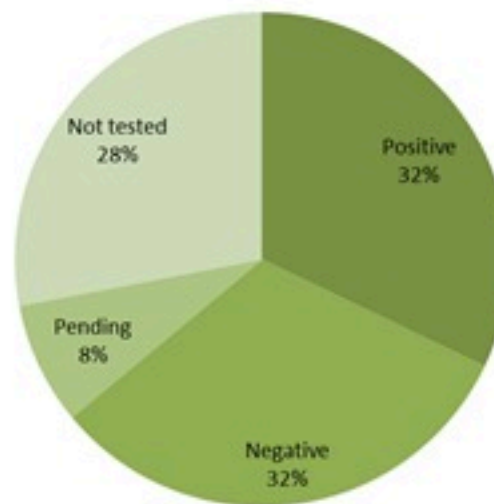
إحصاءات المخالطين الجدد لليومين السابقين
Number of COVID-19 contacts,
past 2 days

1228	عدد الحالات التي تم تفحصها Number of investigated cases
1856	عدد المخالطين الجدد Number of new contacts
171	عدد المخالطين مع إحالة إلى الفحوصات الميدانية Number of referral to field testing

توزيع المخالطين حسب الوضع وجود عدوى سابقة
لليومين السابقين
Contact distribution by prior infection
(past 3 months), past 2 days



توزيع المخالطين حسب الفحوصات المخبرية الحديثة
لليومين السابقين
Contacts distribution by recent testing
status, past 2 days



توزيع المخالطين حسب الوضع التلقيحي
لليومين السابقين
Contacts distribution by vaccination
status, past 2 days

