



1214

لللقاح

1787

للكوفيد

ترصد عدوى الكوفيد 19 في لبنان

17 تموز 2021

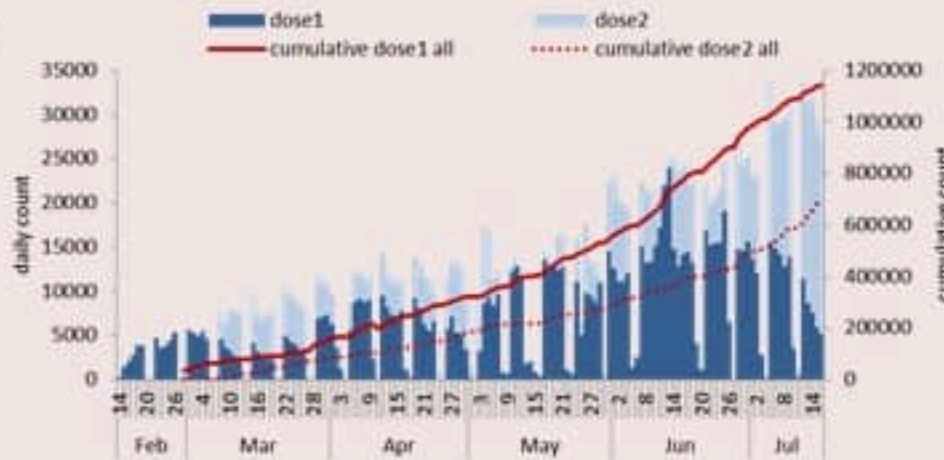
نحو مناعة المجتمع

التلقيح ضد الكوفيد 19 (المصدر: قاعدة بيانات Impact)



التلقيح	ليوم امس	التراكمي	التغطية (على عدد السكان)
المسجلين	6155	2077214	30.4%
الجرعة الاولى	5335	1144283	24%
الجرعة الثانية	22672	707022	14.8%

العدد اليومي والتراكمي للملقحين



ما تنسى تسجل لنيل اللقاح!

COVAX.MOPH.GOV.LB

مستوى (2) من التفشي المجتمعي

الحالات	ليوم امس	التراكمي
عدد الحالات المبهمة	488	550492
عدد الحالات المحلية	439	544029
عدد الحالات الوافدة	49	6463
عدد حالات الوفاة	1	7884
عدد حالات القطاع الصحي	1	2716
عدد الحالات المكرره	37	-
عدد حالات الشفاء	-	535216
الخطوط الساخنة		
اتصالات (1)	708	253285
اتصالات	1439	281716
الفحوصات والاستشفاء		
عدد الفحوصات	ليوم امس	21625
حالة استشفاء	149	
حالة في العناية المركزة	63	
حالة مع تنفس اصطناعي	15	
المؤشرات الوبائية		
عدد الحالات النشطة	خلال 14 يوم الأخيرة	5129
نسبة الحدوث المحلية لكل 100000	96	
نسبة الوفيات لكل 10000	0.4	
نسبة الفحوصات المحلية لكل 100000	2486	
إيجابية فحص PCR لكل مئة فحص	3.4%	

Covid-19 surveillance in Lebanon

17 July 2021



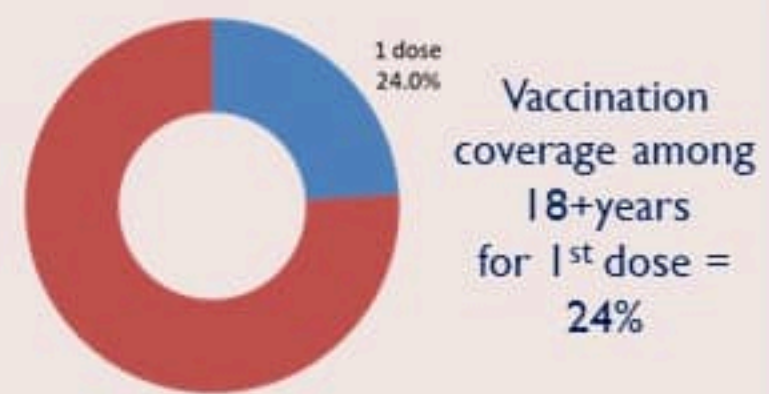
1787
for
Covid



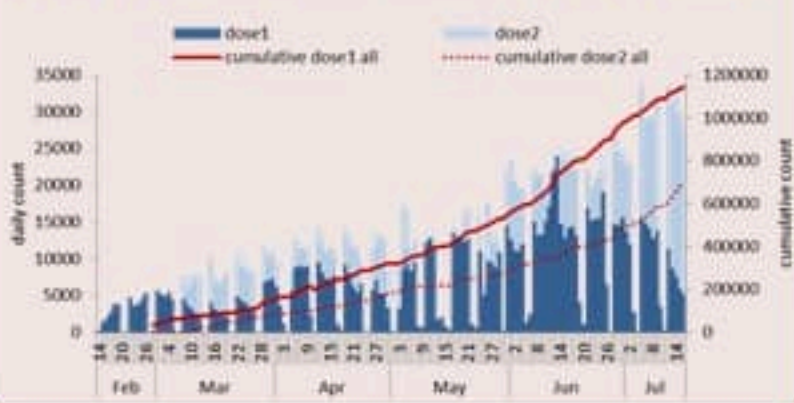
1214
for
Vaccine

COVID-19 Vaccination (source: Impact database)

	Past day	Cumulative	Coverage (over population)
Registered	6155	2077214	30.4%
1 st dose	5335	1144283	24%
2 nd dose	22672	707022	14.8%



Daily & cumulative number by 1st/2nd dose



Testing	Past day
All tests	21625
Local PCR tests	9642
Airport PCR tests	11428
Border PCR tests	342
Antigen tests	213
Positive by PCR	473
Positive by Antigen test	15

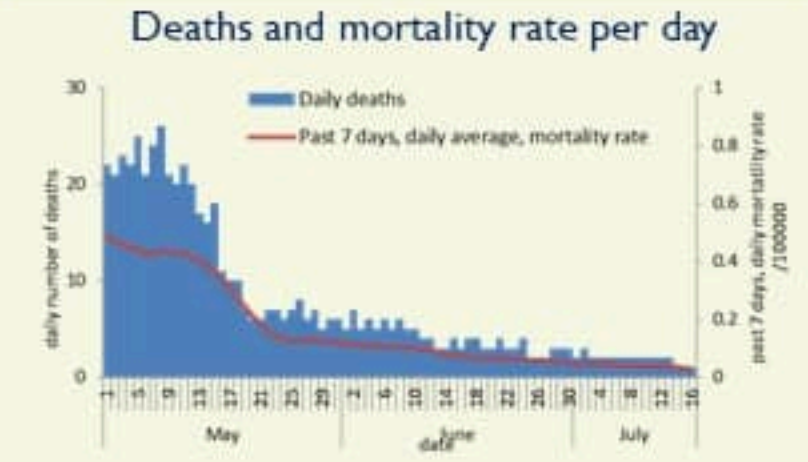
Indicators	Past 14 days
Local testing rate / 100000	2486
Local positivity PCR test	3.4%



Hospital admission	Past day
Occupied hospital beds	149
Occupied ICU beds	63
Mechanical ventilation	15

Cases	Past Day	Cumulative
Confirmed cases	488	550492
Confirmed local cases	439	544029
Confirmed imported	49	6463
Deaths	1	7884
Cases in healthcare	1	2716
Duplicate cases	37	-
Remission	-	535216

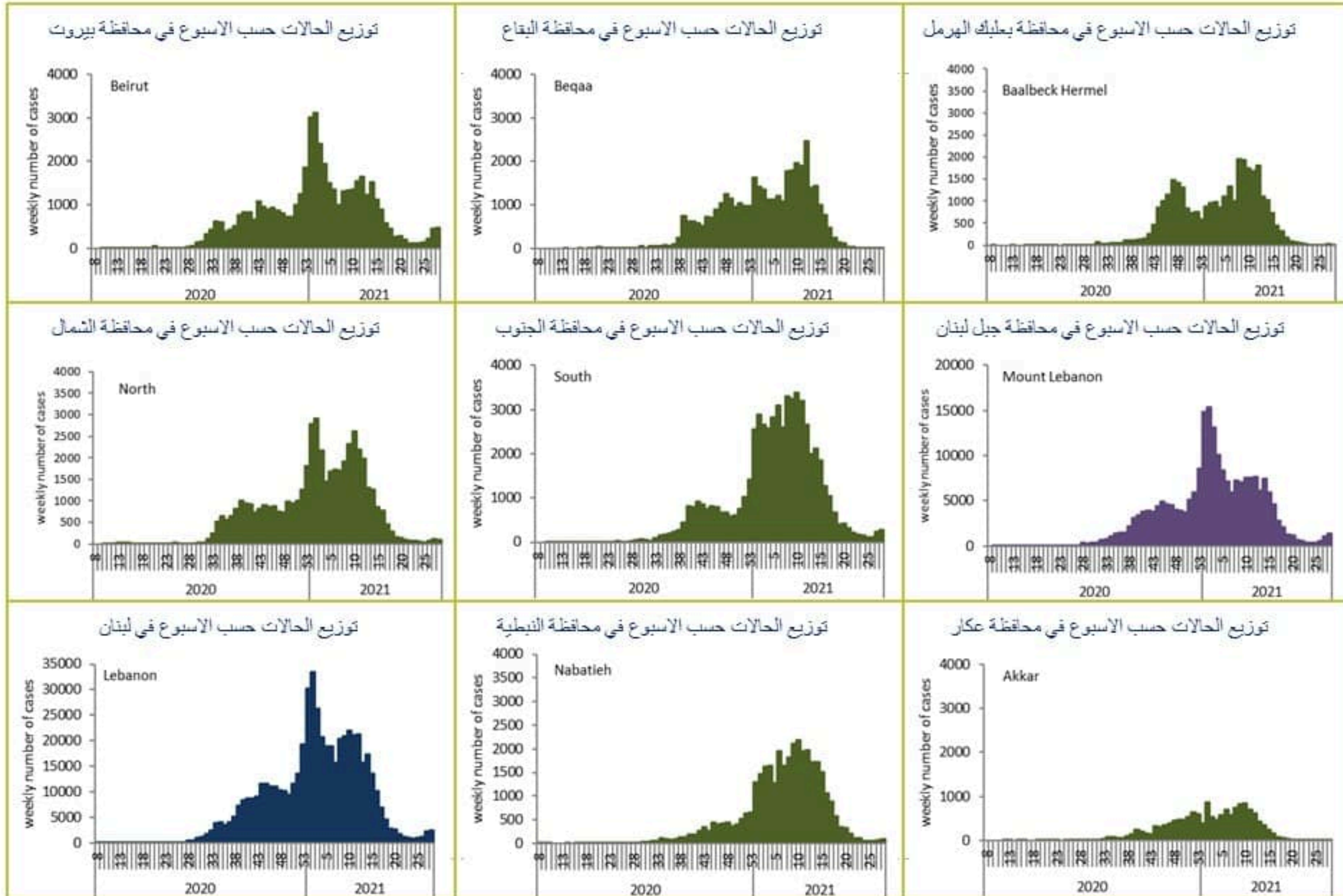
Indicators	Past 14 days
Active cases	5129
Local incidence rate	96
Mortality rate /100000	0.4



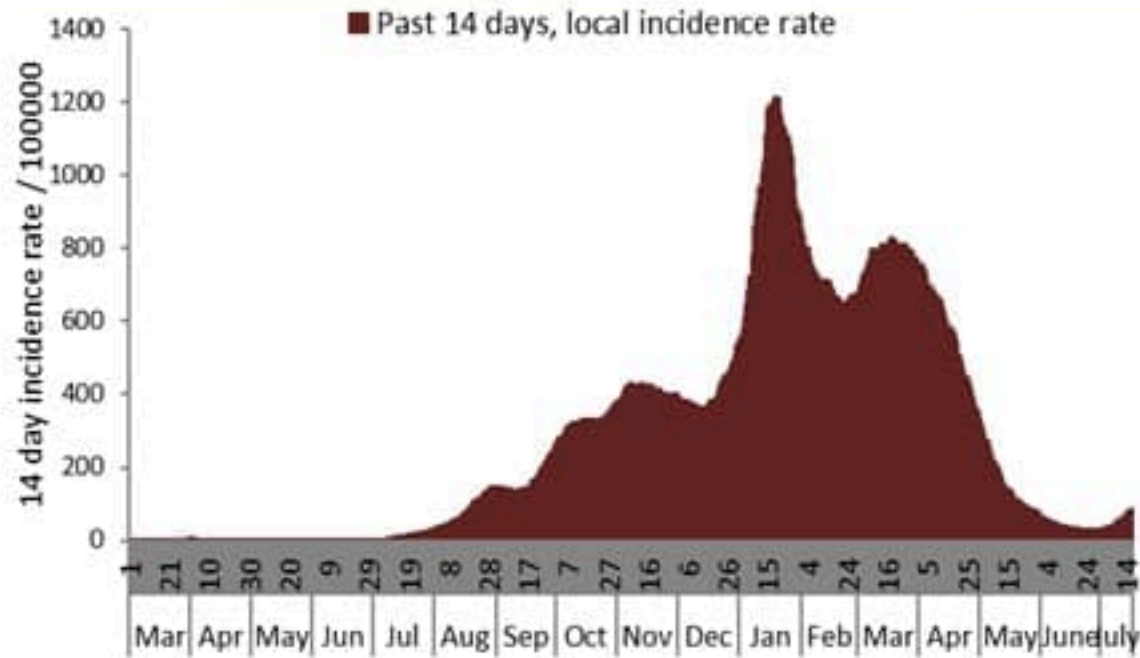
Call centers	Past day	Cumulative
Answered 1787 (1)	708	253285
Answered 1214	1439	281716



Caza	نسبة الوفيات / Mortality rate		نسبة الحوادث / Incidence rate		Past day / يوم امس				Cumulative / التراكمي							القضاء
	للتاريخ الأخيرة / Past 14 days	التراكمي / Cumulative	للتاريخ الأخيرة / Past 14 days	التراكمي / Cumulative	غير الوافدة / Local	الوافدة / Travel	الوفيات / Deaths	الحالات / Cases	الشفاء / Remission	الشفاء الزمني / Time remission	الشفاء المخبري / Lab- remission	غير الوافدة Local /	الوافدة / Travel	الوفيات / Deaths	الحالات / Cases	
	/100000	/100000	/100000	/100000												
Beirut	1	155	203	9924	86	10	0	96	46,110	45,948	162	47,314	930	754	48,244	بيروت
Baabda	0	148	143	11878	103	3	0	106	75,795	75,716	79	77,620	543	975	78,163	بعيدا
Metn	0	134	142	9455	79	7	0	86	58,094	57,960	134	59,703	392	851	60,095	المتن
Chouf	0	146	48	10591	6	0	0	6	21,744	21,720	24	22,074	133	307	22,207	الشوف
Aleyh	1	206	144	17813	31	0	0	31	30,602	30,580	22	31,028	294	363	31,322	صاليه
Kesrwan	2	186	154	11563	30	1	0	31	24,023	23,952	71	24,692	175	401	24,867	كسروان
Jbeil	1	131	105	11299	8	2	0	10	12,061	12,013	48	12,334	57	144	12,391	جبيل
Tripoli	0	167	24	6095	2	0	0	2	20,027	20,007	20	20,499	223	568	20,722	طرابلس
Koura	0	143	79	9600	6	0	0	6	6,989	6,978	11	7,115	63	107	7,178	الكوره
Zghorta	0	183	50	12174	5	1	0	6	9,125	9,071	54	9,255	57	140	9,312	زعرتا
Batroun	0	131	49	8552	5	0	0	5	4,581	4,567	14	4,688	18	72	4,706	البترون
Akkar	0	118	7	4959	-1	1	0	0	15,141	15,088	53	15,471	74	371	15,545	حكار
Becharreh	0	119	12	5705	1	1	0	2	1,453	1,396	57	1,485	3	31	1,488	بشري
Minieh Danieh	0	82	7	3255	3	0	0	3	6,781	6,765	16	6,936	52	176	6,988	المنية الصبية
Zahleh	0	271	15	12622	2	0	0	2	27,070	27,042	28	27,554	161	595	27,715	رحلة
West Bekaa	0	171	27	8502	1	0	0	1	8,320	8,317	3	8,472	55	172	8,527	البقاع الغربي
Baalbeck	0	189	12	10041	2	0	0	2	28,023	28,011	12	28,505	120	539	28,625	بعلبك
Hermel	0	153	8	5219	0	0	0	0	3,294	3,294		3,385	17	100	3,402	الهرمل
Rashaya	0	161	5	8266	0	0	0	0	3,266	3,265	1	3,327	15	65	3,342	راشيا
Saida	1	122	52	8637	23	1	0	24	27,512	27,498	14	27,900	267	399	28,167	صيدا
Sour	0	96	111	8417	16	2	0	18	28,038	28,019	19	28,560	381	331	28,941	صور
Jezzine	0	106	38	9334	0	1	0	1	2,933	2,929	4	2,974	10	34	2,984	جزين
Nabatieh	0	124	88	14842	8	0	0	8	20,611	20,603	8	20,821	168	176	20,989	النبطية
Bint Jbeil	0	131	44	10168	2	0	0	2	7,988	7,984	4	8,064	102	105	8,166	بنت جبيل
Marjeoun	0	97	27	7478	1	0	0	1	4,596	4,593	3	4,657	33	61	4,690	مرجعيون
Hasbaya	0	155	10	8365	0	0	0	0	2,439	2,439		2,419	70	46	2,489	حاصبيا
Unspecified					20	19	0	39	38,600	38,598	2	37,177	2,050	0	39,227	غير التحق
Lebanon	0	148	96	10353	439	49	0	488	535216	534353	863	544029	6463	7883	550492	لبنان



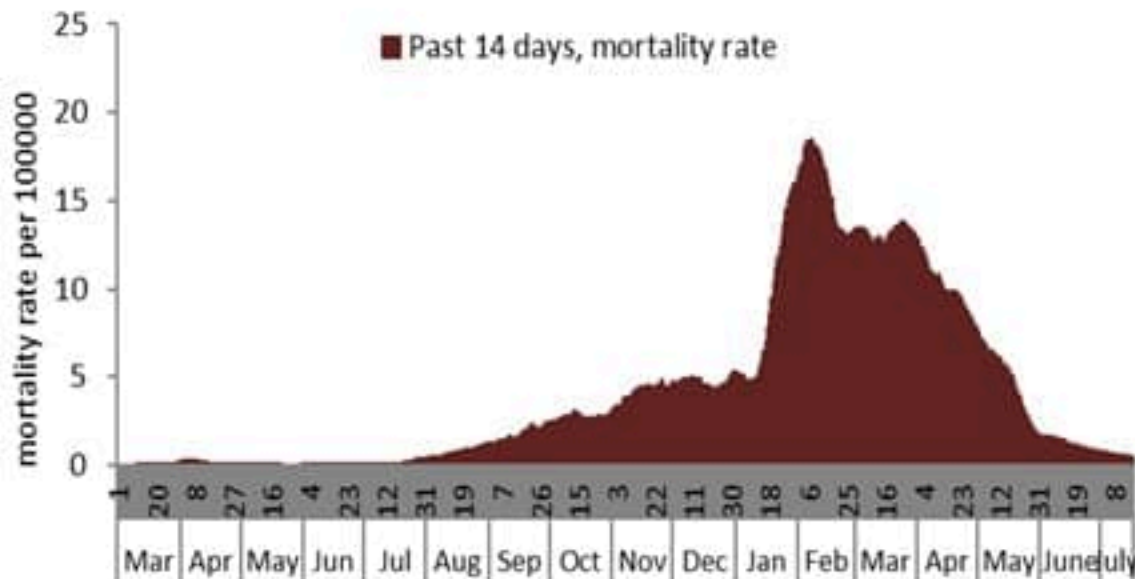
نسبة الحالات الجديدة لكل مئة الف نسمة خلال 14 يوم السابقة
Incidence rate for the 14 days (/100000)



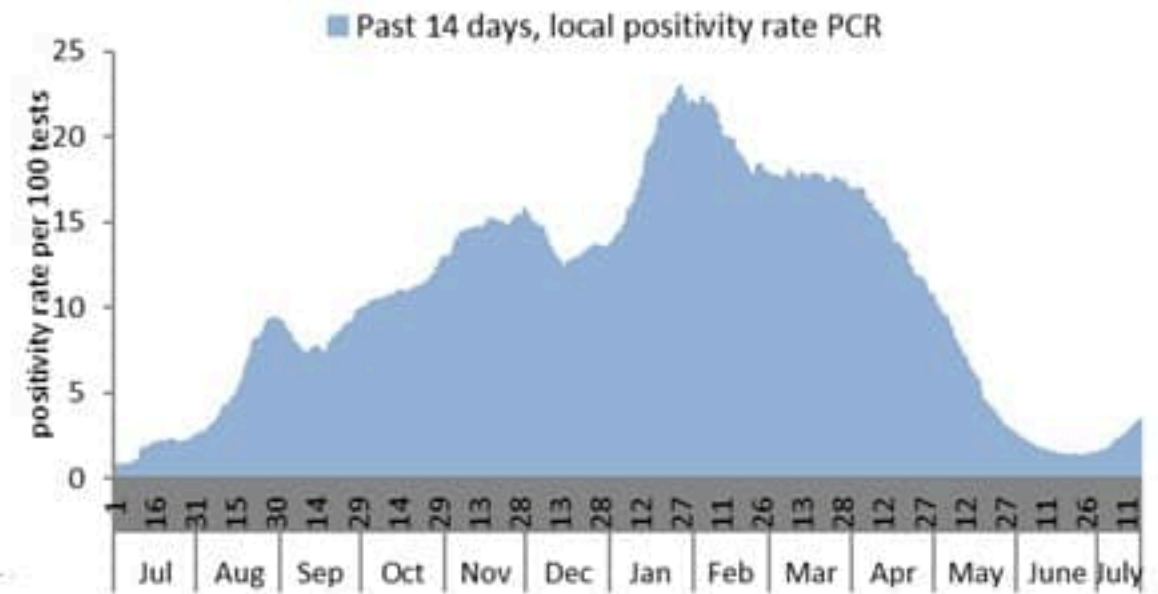
نسبة الفحوصات المحلية لكل مئة الف نسمة خلال 14 يوم السابقة
Testing rate for the past 14 days (/100000)



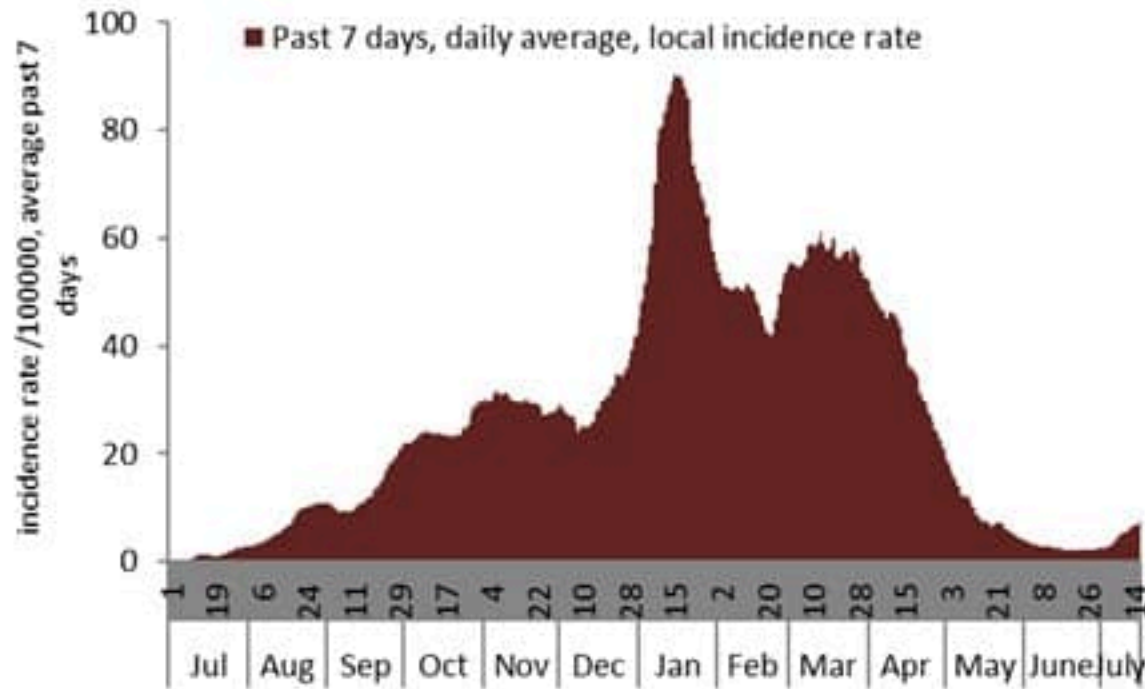
نسبة الوفيات لكل مئة الف نسمة خلال 14 يوم السابقة
Mortality rate for the past 14 days (/100000)



النسبة المئوية للفحوصات المحلية الإيجابية خلال 14 يوم السابقة
Positivity rate for the past 14 days (%)



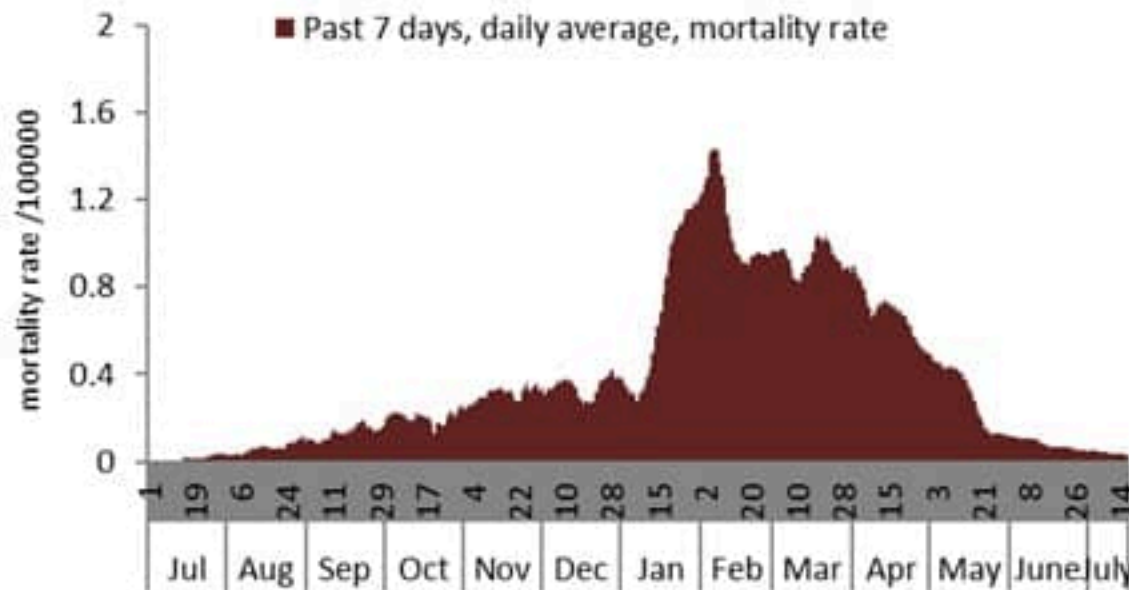
نسبة الحالات الجديدة لكل مئة ألف نسمة
Incidence rate s (/100000)



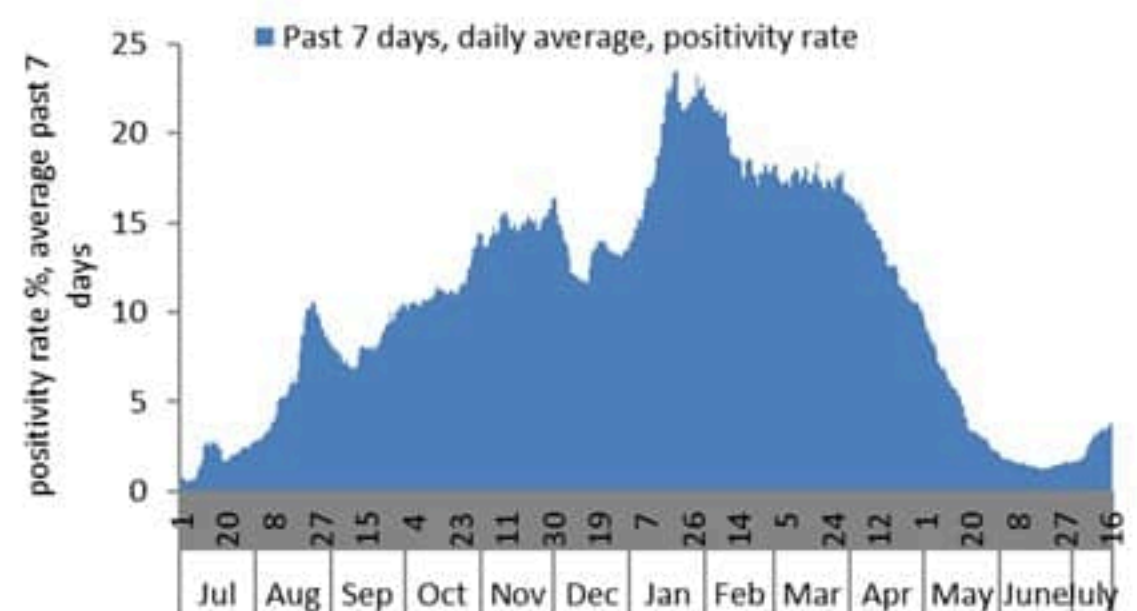
نسبة الفحوصات المحلية لكل مئة ألف نسمة
Testing rate (/100000)



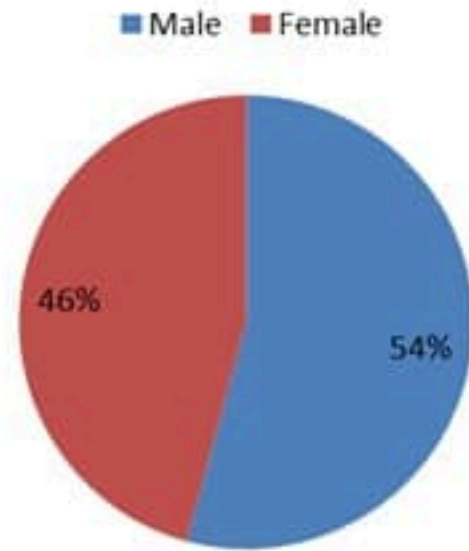
نسبة الوفيات لكل مئة ألف نسمة
Mortality rate (/100000)



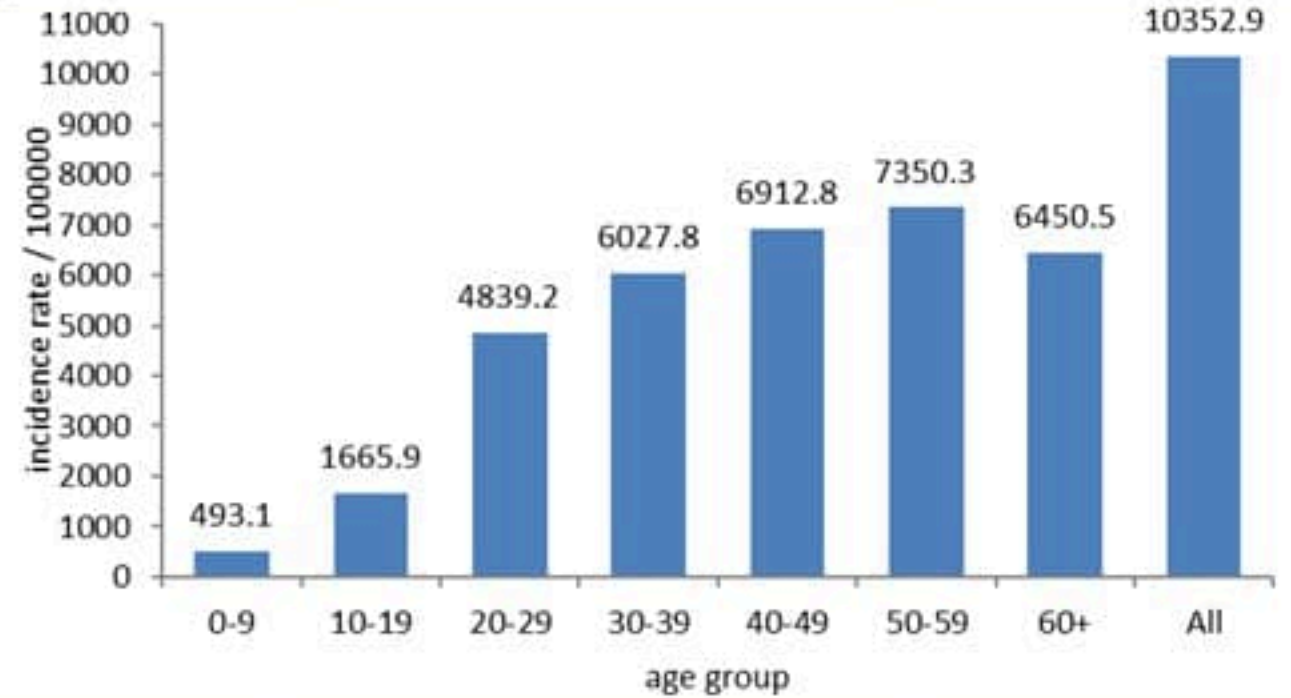
النسبة المئوية للفحوصات المحلية الإيجابية
Positivity rate (%)



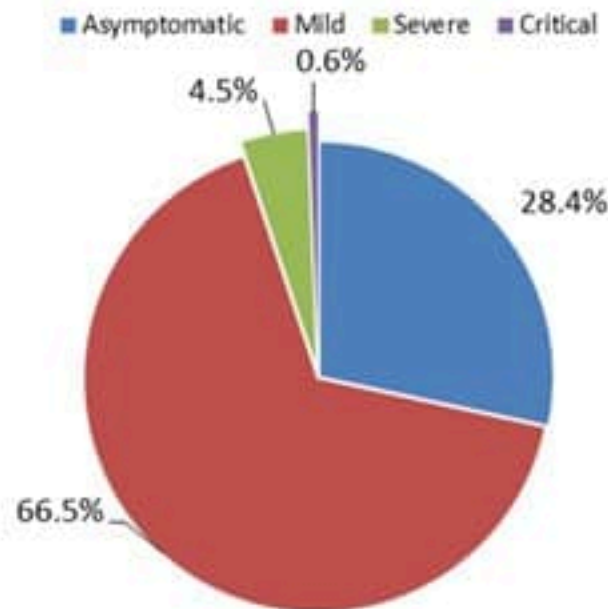
توزيع الحالات حسب الجنس
Case distribution by gender (%)



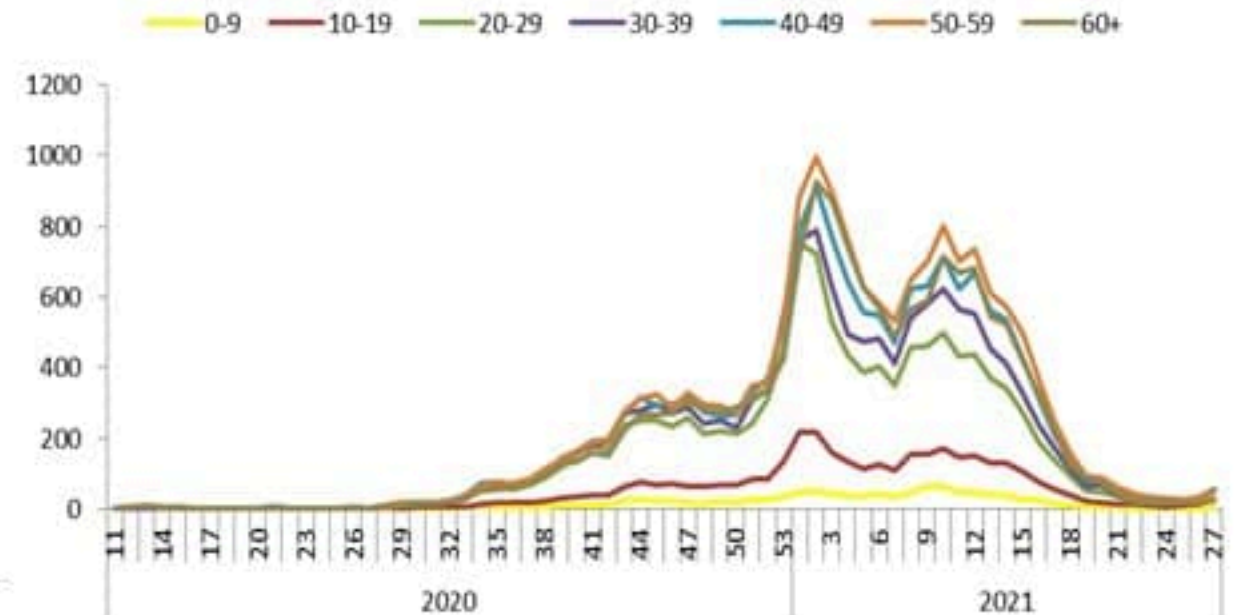
نسب الحدوث التراكمية حسب الفئة العمرية (لكل مئة ألف نسمة)
Age-specific cumulative incidence rate (/100000) 2



توزيع الحالات حسب المرض (%)
Case distribution by severity (%)

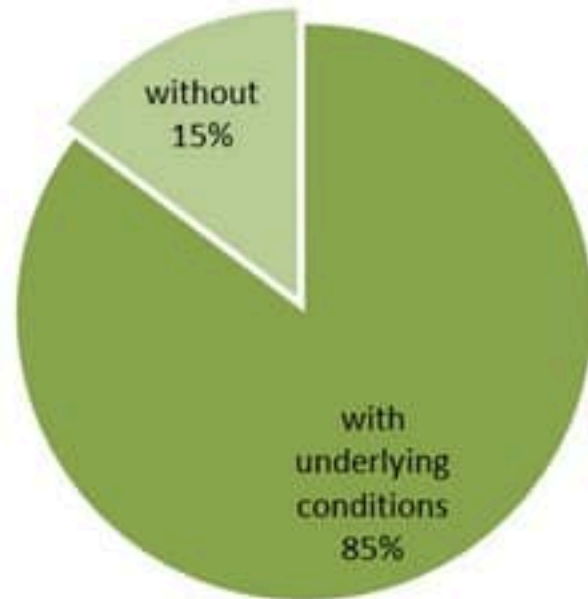


نسبة الحدوث حسب العمر والاسبوع (لكل مئة ألف نسمة)
Age specific incidence rate by age group and week (/100000)

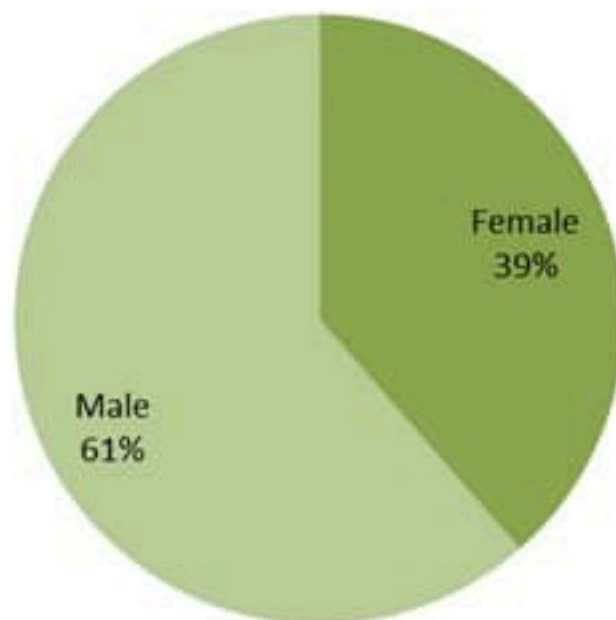




توزيع الوفيات حسب وجود امراض مزمنة او ظروف صحية (%)
Deaths by presence of underlying conditions (%)



توزيع الوفيات حسب الجنس (%)
Deaths by sex (%)



جدول خصائص الوفيات
Distribution of deaths by age group

وجود امراض مزمنة او وضع صحي خاص Underlying conditions	نسبة الامائة % Case fatality %	عدد حالات الوفاة Number of deaths	الفئة العمرية Age group
8	0.08	9	0-9
15	0.04	16	10-19
30	0.04	42	20-29
93	0.13	134	30-39
233	0.46	354	40-49
651	1.24	824	50-59
1364	3.89	1623	60-69
2007	9.42	2271	70-79
2324	18.12	2611	80+
6725	1.43	7884	Total المجموع

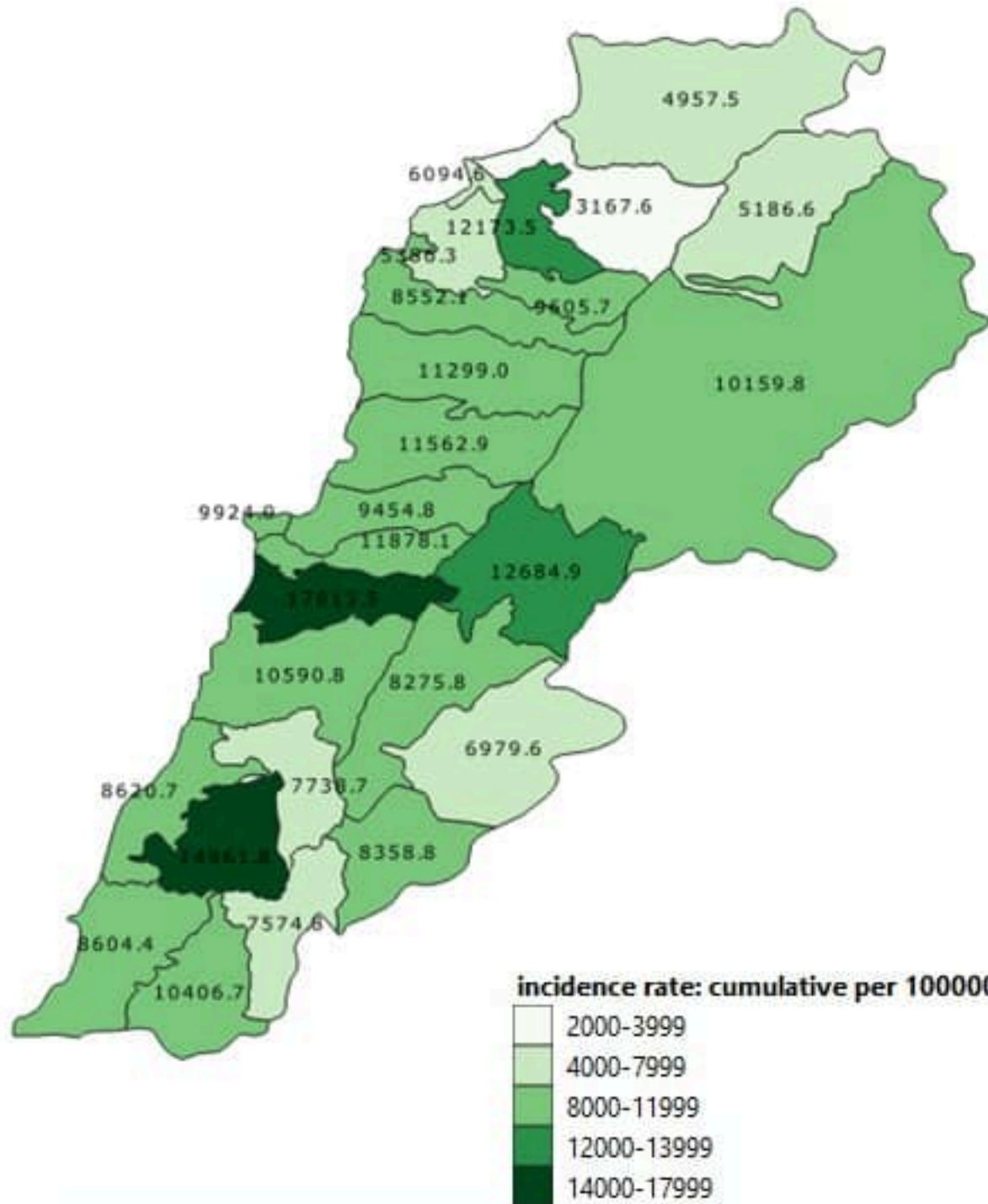
جدول حالات الوفاة المسجلة خلال 24 ساعة المنصرمة والمثبتة
Line list of confirmed covid-19 deaths for the past 24 hours

#	المستشفى	السكن (القضاء)	الجنس	العمر (سنة)	وجود امراض مزمنة
1	سان جورج الحداث	بعيدا	أنثى	49	كلا

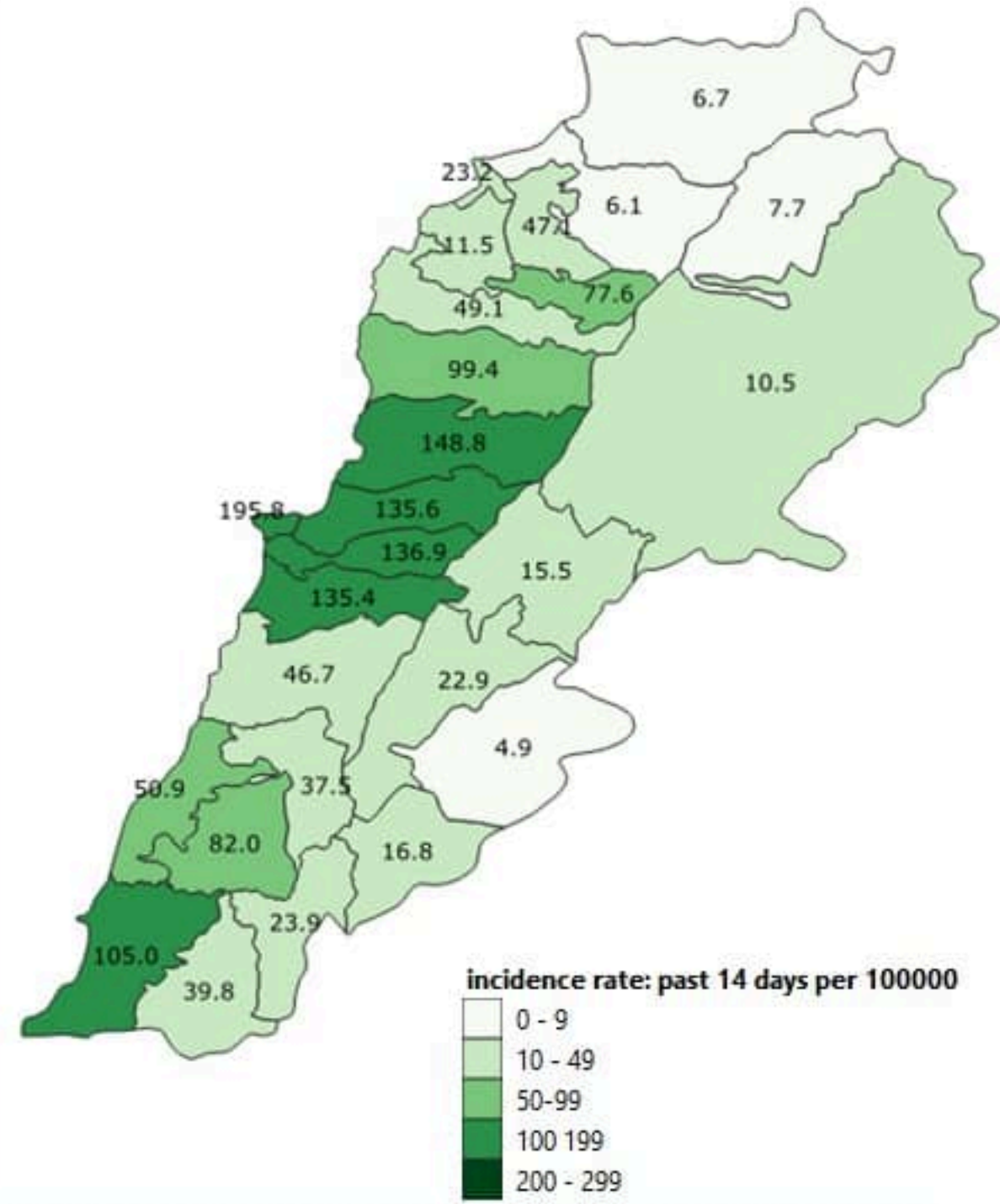
بيروت	المتن	فد التحق	فد التحق	فد التحق	فد التحق	بيروت
راس بيروت	برج حمود	عاليه	طرابلس	طرابلس	عاليه	راس بيروت
كريم	النبعه	شوفات العموسية	فد التحق	فد التحق	شوفات العموسية	كريم
الروشه	سن الفيل	حي السلم	الكوره	الكوره	حي السلم	الروشه
لحمرا (بيروت)	جديده المتن	حاره العموسية	دده	دده	حاره العموسية	لحمرا (بيروت)
الصبوره	البوشريه	خلده	ضهر العين	ضهر العين	خلده	الصبوره
المصيطبه	الروضه (بوشريه)	شوفات الامراء	الخله	الخله	شوفات الامراء	المصيطبه
مار الياس	سد البوشريه	حرمون (عاليه)	زهرتا	زهرتا	حرمون (عاليه)	مار الياس
تلة الخياط	الذكوانه	بشامون	زهرتا	زهرتا	بشامون	تلة الخياط
الظريف	أطلباس	عين عتوب	حرف (أرده)	حرف (أرده)	عين عتوب	الظريف
المزرعة (بيروت)	جل الدير	بدانون	مجدليا (زهرتا)	مجدليا (زهرتا)	بدانون	المزرعة (بيروت)
برج أبو حيدر	الزلقا	بسوس	كرم سده	كرم سده	بسوس	برج أبو حيدر
الطريق الجديده	الضبيه	عاليه	إهدن	إهدن	عاليه	الطريق الجديده
راس النبع (بيروت)	المنصوريه (المتن)	الكحاله	البترون	البترون	الكحاله	راس النبع (بيروت)
البسطا التحتا	الفتار	بحمدون الضبيعه	البترون	البترون	بحمدون الضبيعه	البسطا التحتا
الجميزه	عين سعاده	فد التحق	إده (البترون)	إده (البترون)	فد التحق	الجميزه
الأشرفيه (بيروت)	عين نجم	كسروان	أصبا	أصبا	كسروان	الأشرفيه (بيروت)
فد التحق	روميّه	جونيّه صربا	راس نحاش	راس نحاش	جونيّه صربا	فد التحق
بعيدا	بصاليه	جونيّه كسليك	بشري	بشري	جونيّه كسليك	بعيدا
الشيح	نايه	نوق مكابل	طورزا	طورزا	نوق مكابل	الشيح
الجناح	الرايه	بهر الكلب	بقاع كفرا	بقاع كفرا	بهر الكلب	الجناح
الأوزاعي	قرنة شهبان	جونيّه حدير	المنيه الضبيّه	المنيه الضبيّه	جونيّه حدير	الأوزاعي
بير حسن	بيت الشعار	نوق مصيح	بقاع صفرين	بقاع صفرين	نوق مصيح	بير حسن
محطة صفيّر	عين عار	جونيّه حاره صخر	بخعون	بخعون	جونيّه حاره صخر	محطة صفيّر
الغبيري	مزرعة بشوع	جونيّه ساحل علما	زحله	زحله	جونيّه ساحل علما	الغبيري
عين الرمانه (الشيح)	بكتبا	طبرجا	زحله البرباره	زحله البرباره	طبرجا	عين الرمانه (الشيح)
فرن الشباك	بيت شباب	الصفرا (كسروان)	تربل (زحله)	تربل (زحله)	الصفرا (كسروان)	فرن الشباك
حاره حريك	برمانا (المتن)	عجلتون	البقاع الغربي	البقاع الغربي	عجلتون	حاره حريك
الللكي	بيت مري	البلونه	مشغره	مشغره	بيت مري	الللكي
برج البراجنة	المنقردى	عوسطا	يعليك	يعليك	المنقردى	برج البراجنة
المريجه (بعيدا)	المتين	حريصا (كسروان)	يعليك	يعليك	المتين	المريجه (بعيدا)
تحريطة العدير	ضهور الشوير	العبيّه	شمسطار	شمسطار	ضهور الشوير	تحريطة العدير
بعيدا	فد التحق	الفتيحات (كسروان)	صيدا	صيدا	فد التحق	بعيدا
الحازمية (بعيدا)	الشوف	عشقوت	ميه وميه	ميه وميه	الشوف	الحازمية (بعيدا)
الحدث	الناعمه	فد التحق	عين الحلوه	عين الحلوه	الناعمه	الحدث
راس المتن	مزبود	جيبيل	عبرا	عبرا	مزبود	راس المتن
حماما	كترمايا	جيبيل	حازيه	حازيه	كترمايا	حماما
يتخيه	برجا	عمشيت	علون	علون	برجا	يتخيه
فد التحق	البطمه	عزروز	إصاريه	إصاريه	البطمه	فد التحق



نسب الحدوث التراكمية لكل مئة ألف نسمة
Cumulative incidence rate / 100000

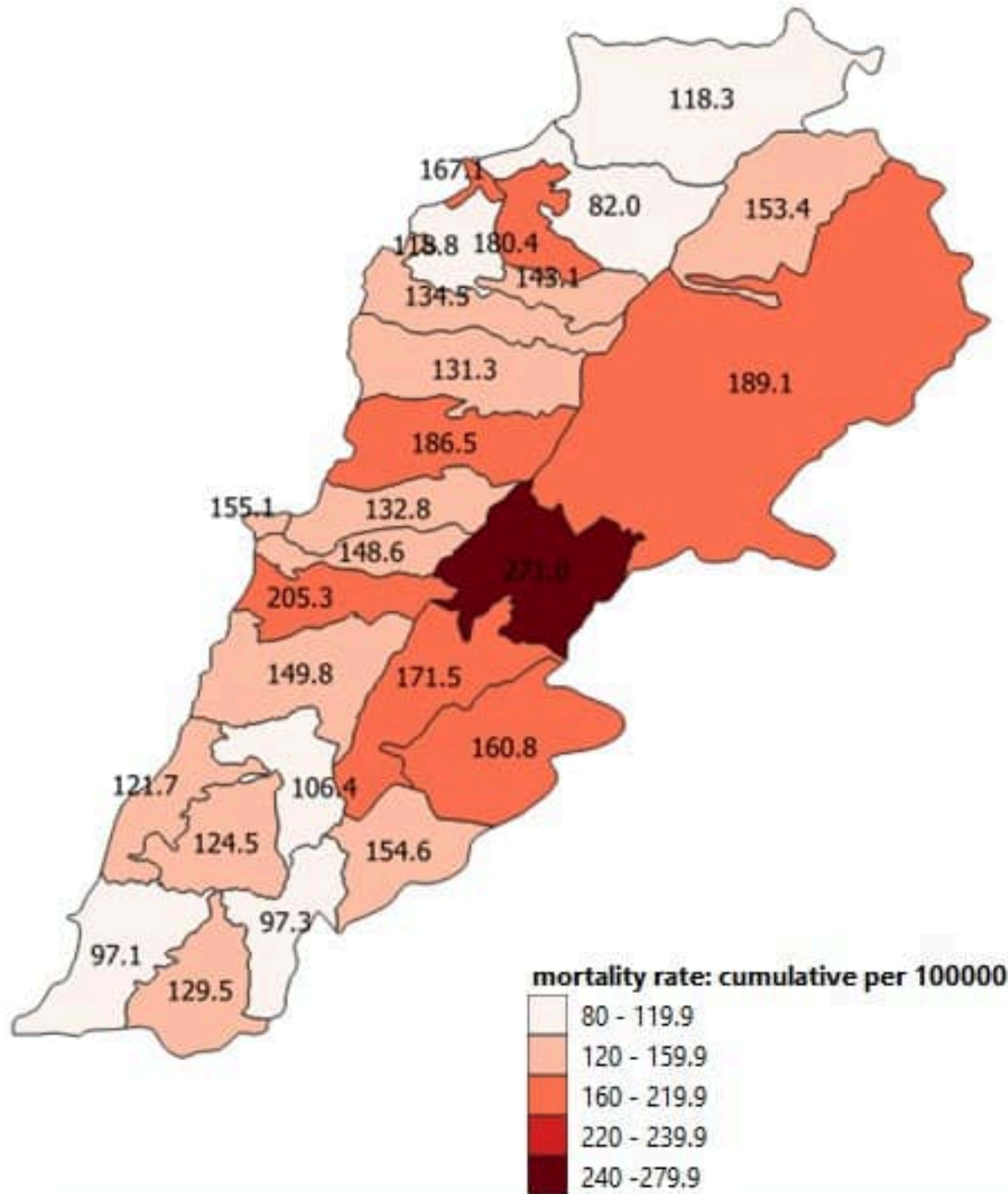


نسب الحدوث لـ 14 الأيام الماضية لكل مئة ألف نسمة
14-day incidence rate / 100000

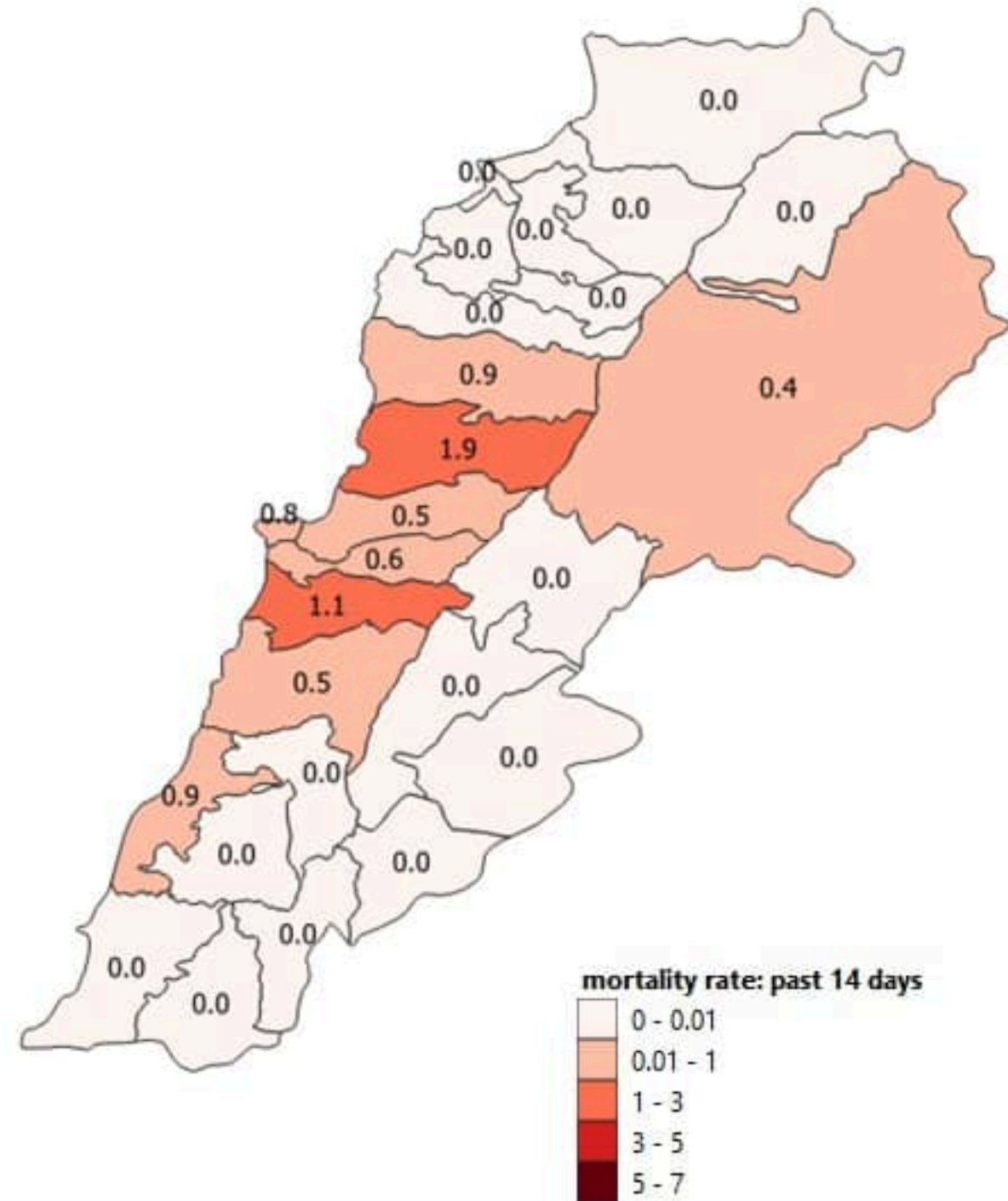


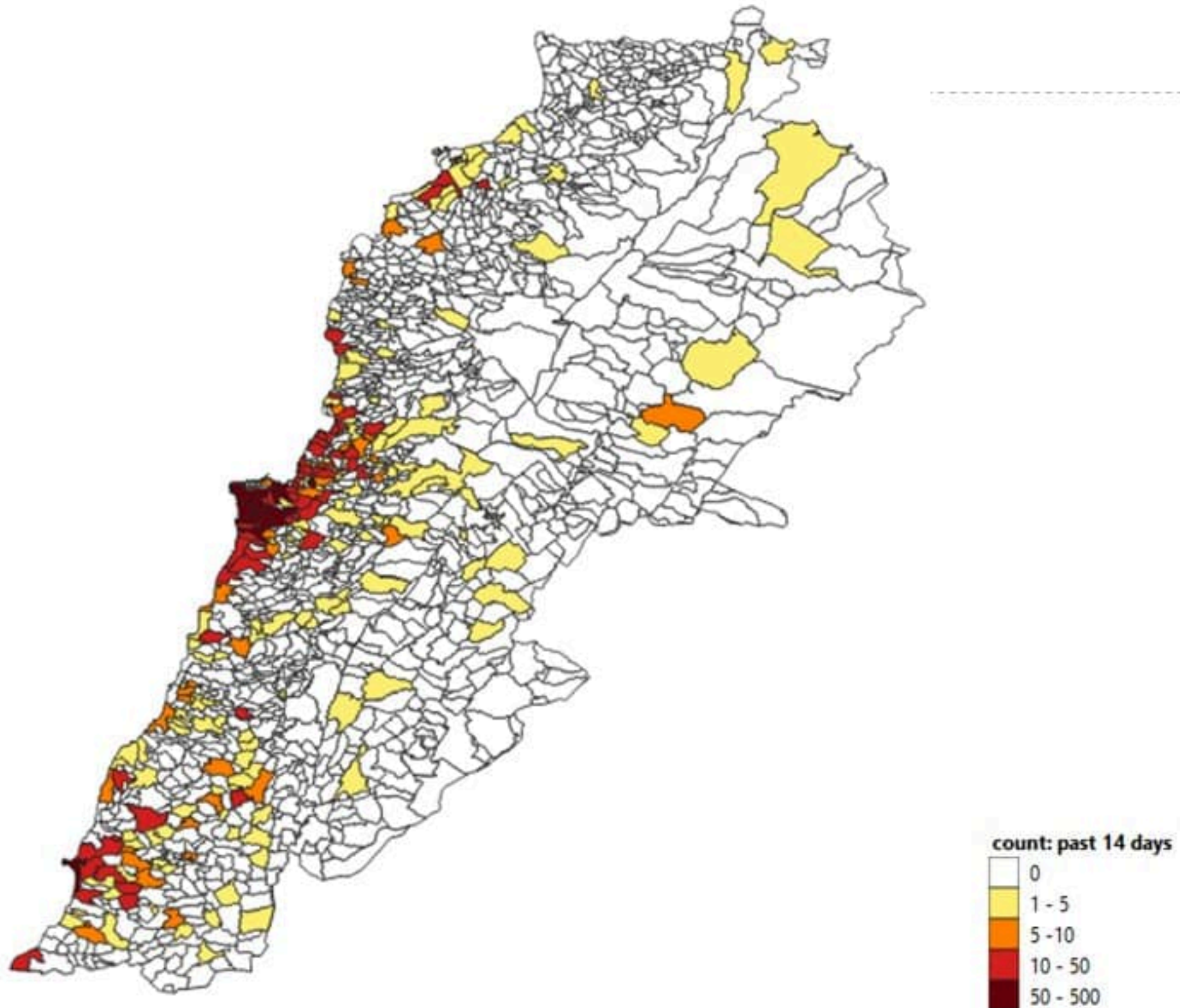


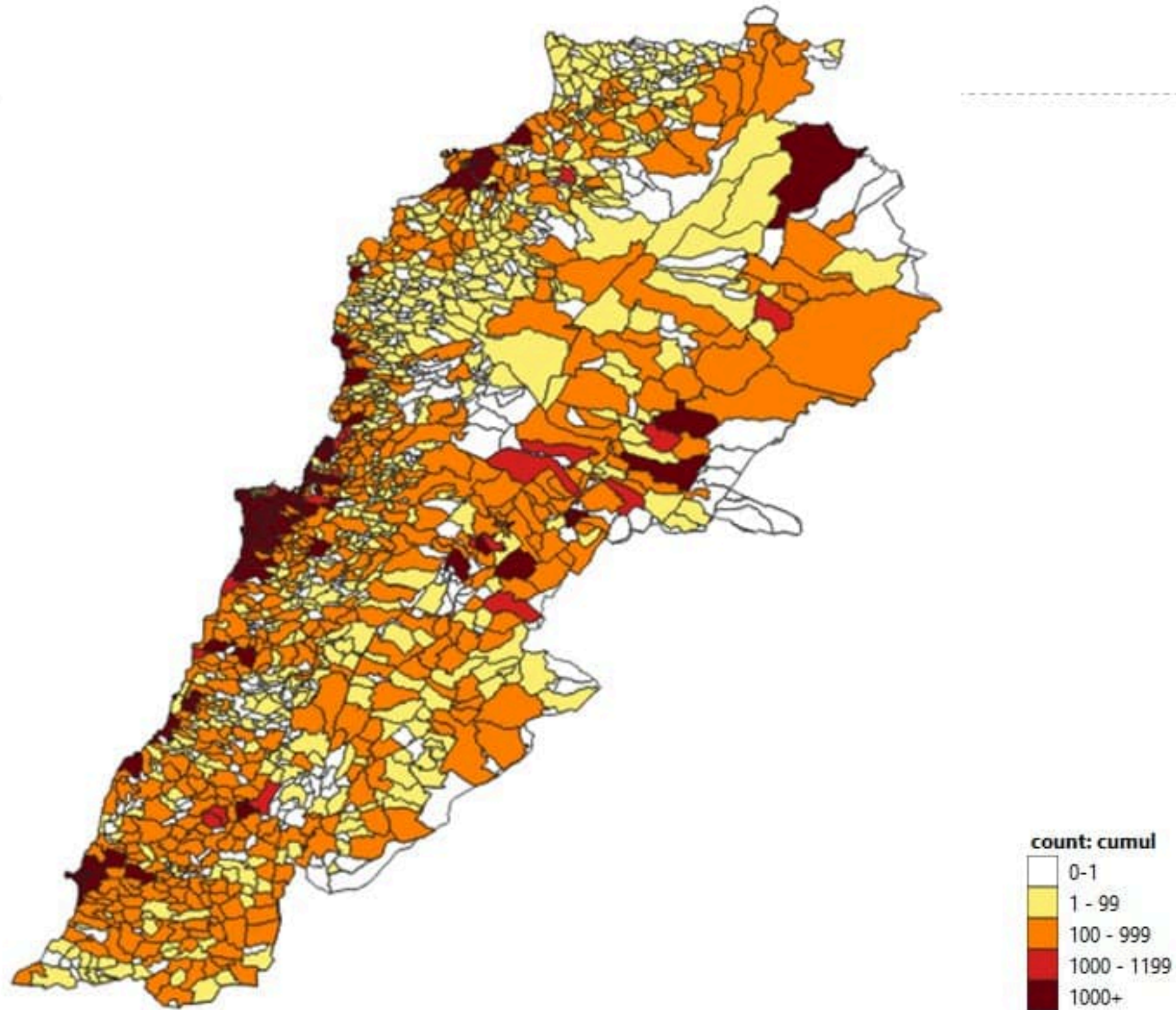
نسب الوفيات التراكمية لكل مئة ألف نسمة
Cumulative mortality rate /100000



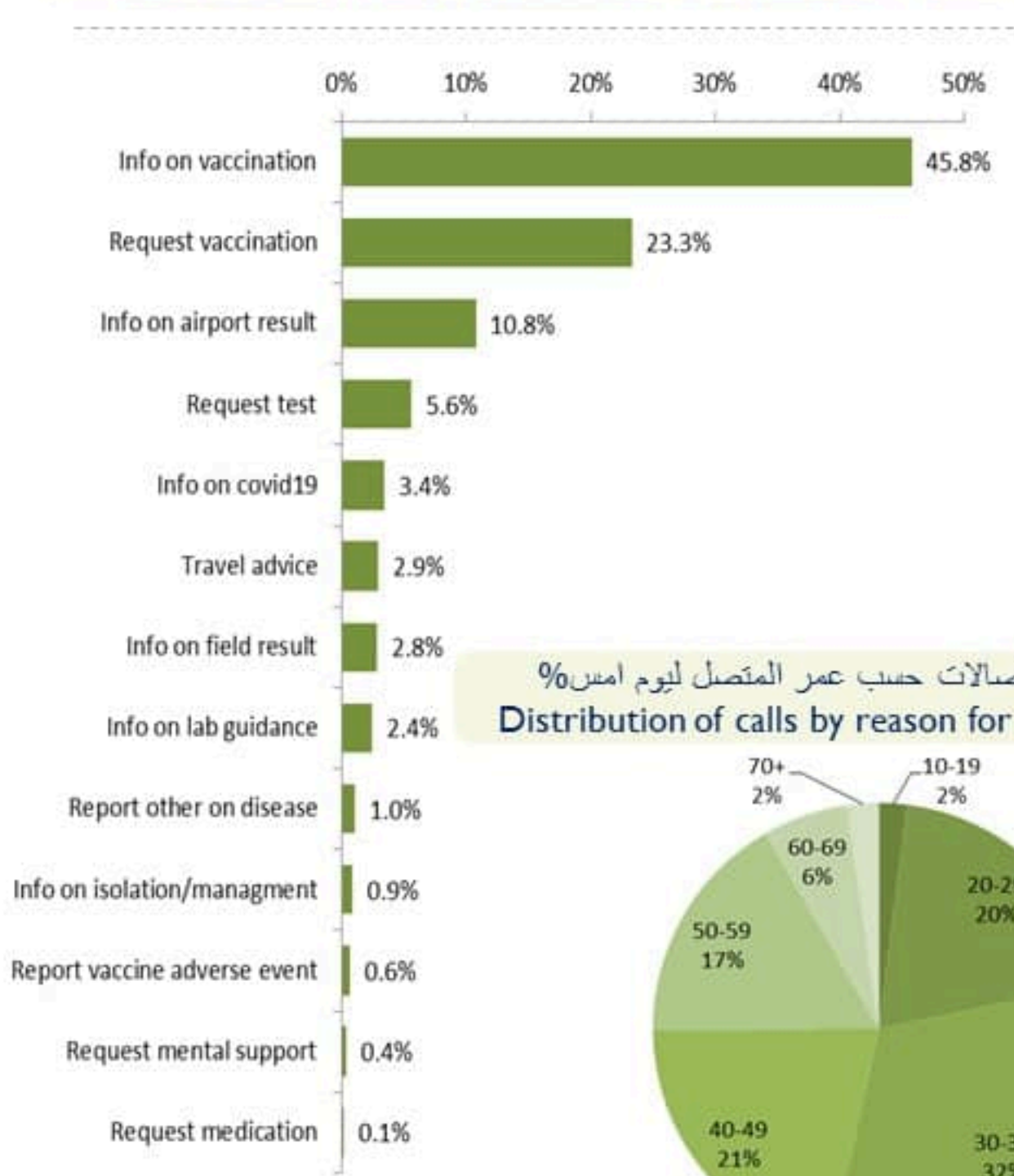
نسب الوفيات لـ 14 الأيام الماضية لكل مئة ألف نسمة
14-day mortality rate /100000



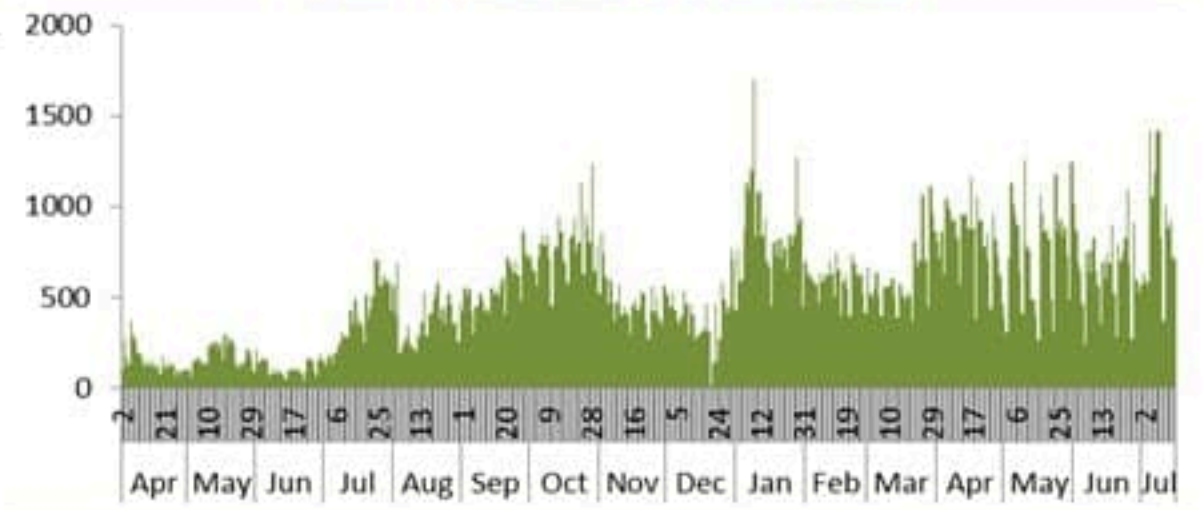




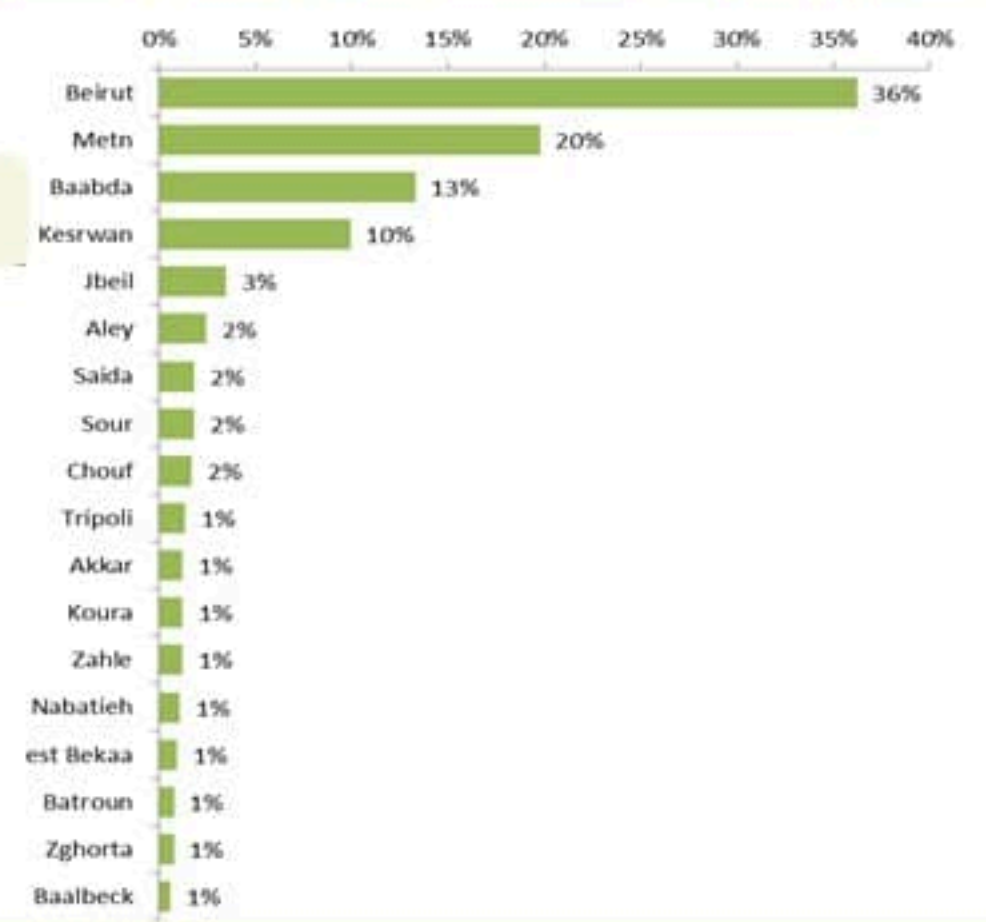
توزيع الاتصالات حسب سبب الاتصال ليوم امس %
Distribution of calls by reason of call for past day %



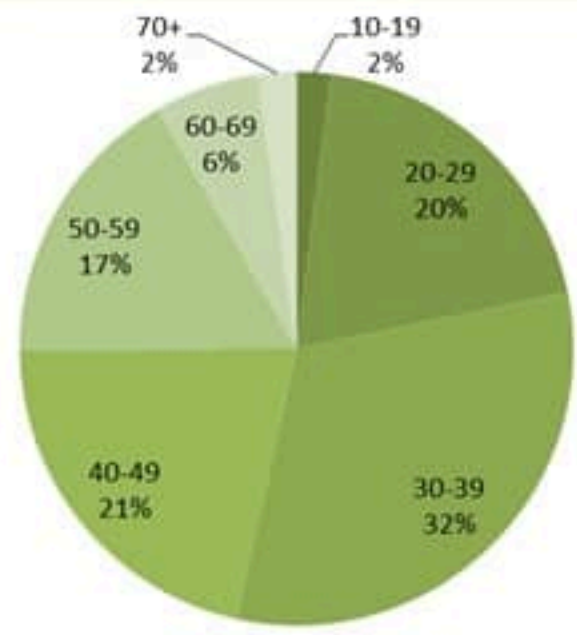
عدد الاتصالات المجاب عليها حسب اليوم
Number of answered calls by day



توزيع الاتصالات حسب قضاء السكن للمتصل ليوم امس %
Distribution of calls by caza of residence for past day %



توزيع الاتصالات حسب عمر المتصل ليوم امس %
Distribution of calls by reason for past day %

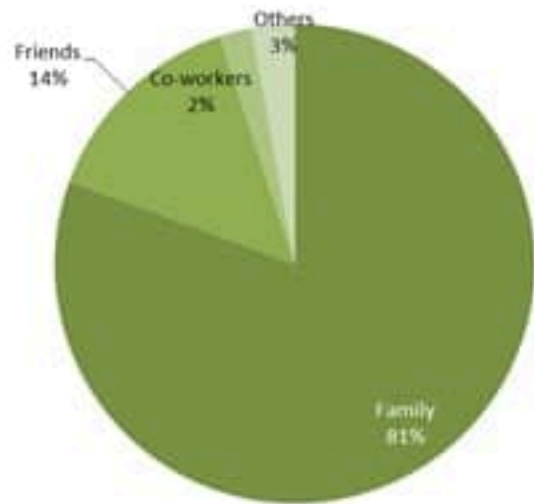




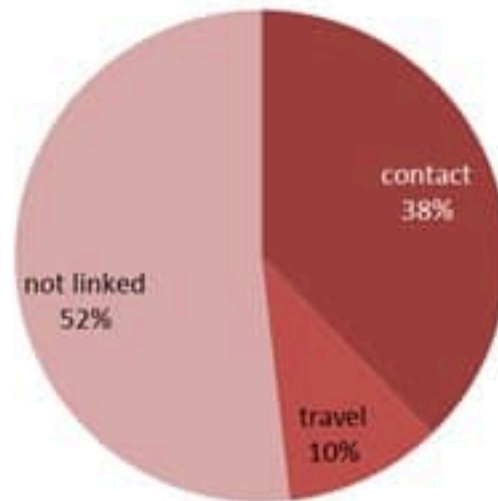
Newly reported and cumulative COVID-19 confirmed cases and deaths, by Mohafaza, as 17 July 2021

Mohafaza	Cases			Deaths		
	New cases in last 7 days	Change in new cases in last 7 days	Cumulative cases	New deaths in last 7 days	Change in new deaths in last 7 days	Cumulative deaths
Beirut	577	+41%	48244	2	-33%	754
Mount Lebanon	1565	+45%	229045	6	-25%	3041
North	127	+31%	50394	0	0%	1094
Akkar	8	-38%	15545	0	0%	371
Beqaa	33	+18%	39584	0	0%	832
Baalbeck Hermel	14	-42%	32027	1	0%	639
South	337	+49%	60092	1	-67%	764
Nabatieh	106	+43%	36334	0	0%	388
Lebanon	2995	+40%	550492	10	-29%	7883

توزيع المخالطين حسب المحيط
ليوم امس
Distribution of contacts by profile,
past day



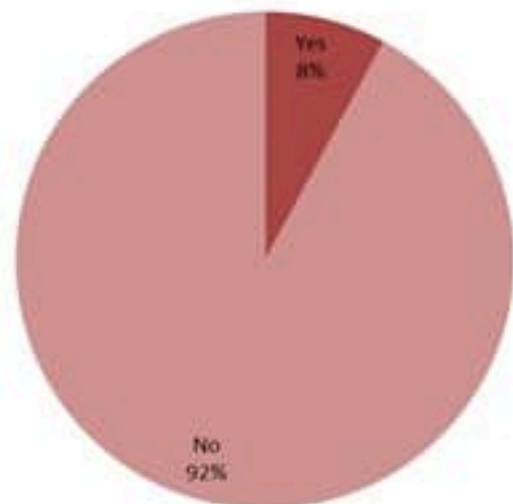
توزيع المخالطين حسب مصدر العدوى
للأيام السابعة الماضية
Contacts distribution by source,
past 7 days



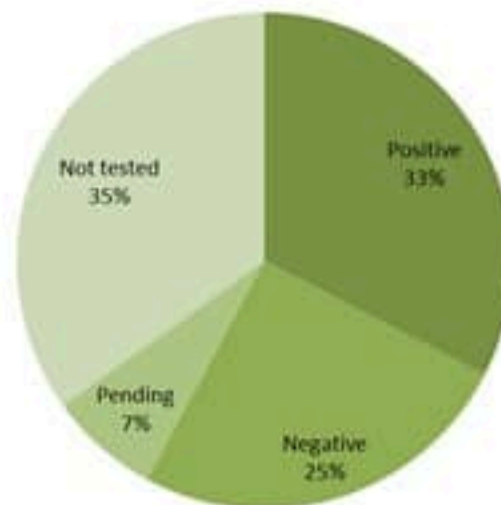
إحصاءات المخالطين الجدد ليوم امس
Number of COVID-19 contacts,
past day

1203	عدد المخالطين الجدد Number of new contacts
147	عدد المخالطين مع إحالة الى الفحوصات الميدانية Number of referral to field testing

توزيع المخالطين حسب الوضع وجود عدوى سابقة
ليوم امس
Contact distribution by prior infection
(past 3 months), past day



توزيع المخالطين حسب الفحوصات المخبرية الحديثة
ليوم امس
Contacts distribution by recent testing
status, past day



توزيع المخالطين حسب الوضع التلقيحي
ليوم امس
Contacts distribution by vaccination
status, past day

