




ترصد عدوى الكوفيد 19 في لبنان

12 آذار 2022

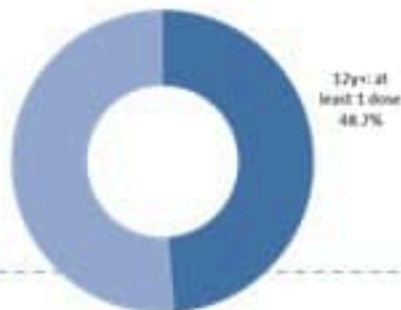
عدد الجرعات حسب اليوم



التلقيح	ليوم امس	التراكمي	التغطية (طى عدد السكان من 12 سنة)
المسجلين	761	3747140	68.8%
الجرعة (1)	856	2656561	48.7%
الجرعة (2)	1798	2314086	42.5%
الجرعة (3)	1599	548315	23.7%*

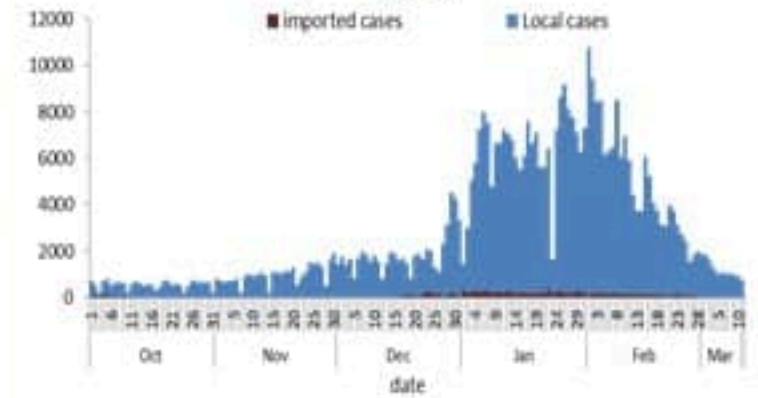
* نسبة من مجموع متلقي الجرعة الثانية

نسبة التغطية التلقيحية للجرعة الأولى



الحالات	ليوم امس	التراكمي	
عدد الحالات المشيئة	763	1084114	
عدد الحالات المحلية	762	1062266	
عدد الحالات الوالدة	1	21848	
عدد حالات الوفاة	7	10200	
عدد حالات الشفاء	-	988955	
الخط الساخن	ليوم امس	التراكمي	
اتصالات (1)	133	409146	
اتصالات	773	691925	
الفحوصات	ليوم امس		
عدد الفحوصات	9710		
إيجابية فحوصات PCR	743		
إيجابية فحوصات Antigen	20		
الاستشفاء	ليوم امس	% نسبة الامتلاء	% غير الملحقين
حالات الاستشفاء	258	23%	76%
حالات العناية المركزة	137	28%	82%
حالات مع تنفس اصطناعي	44	-	85%
المؤشرات الوبائية	خلال 14 يوم الأخيرة		
عدد الحالات النشطة	18807		
نسبة الحدوث المحلية لكل 100000	354		
نسبة الوفيات لكل 100000	2.46		
نسبة الفحوصات لكل 100000	2971		
إيجابية فحص PCR لكل مئة فحص	11.3%		

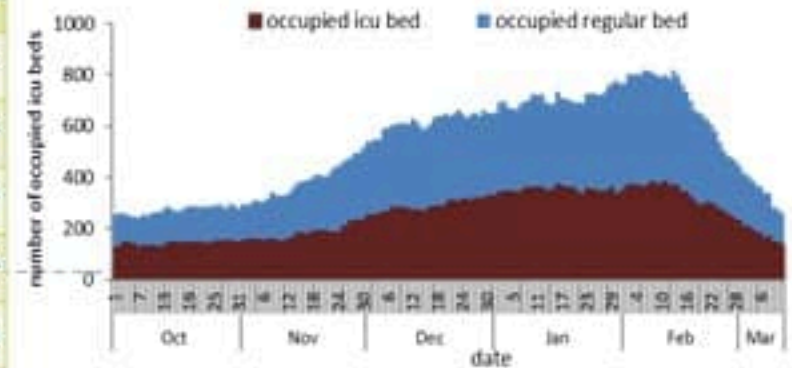
العدد اليومي للحالات



سجل العداد اليومي 763 حالة جديدة عن يوم امس، مع استمرار في انخفاض نسبة إيجابية الفحوصات المحلية الى 11.9% (للايام 14 الأخيرة). ويصنف التفشي المجتمعي على مستوى 4.

أما عداد الوفيات، فتم تسجيل 7 حالات وفاة مع 2.5 وفاة لكل مئة الف (للايام 14 الأخيرة). من جهة الاستشفاء، بلغت نسبة استعمال أسرة العناية الفائقة 28% (137 سرير من اصل 490).


استعمال أسرة كوفيد في المستشفيات حسب اليوم





COVID-19 Vaccination (source: Impact database)

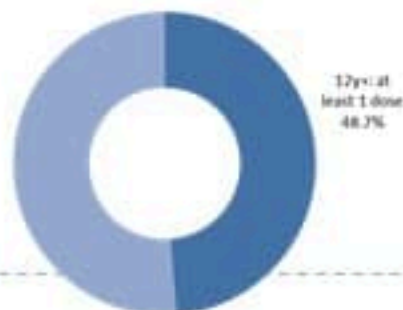
Number of doses: daily and cumulative



	Past day	Cumulative	Coverage (over population 12y+)
Registered	761	3747140	68.8%
1 st dose	856	2656561	48.7%
2 nd dose	1798	2314086	42.5%
3 rd dose	1599	548315	23.7%*

* Percentage over recipients of 2nd dose

1st dose vaccination coverage



Cases	Past Day	Cumulative
Confirmed cases	763	1084114
Confirmed local cases	762	1062266
Confirmed imported	1	21848
Deaths	7	10200
Remission	-	988955

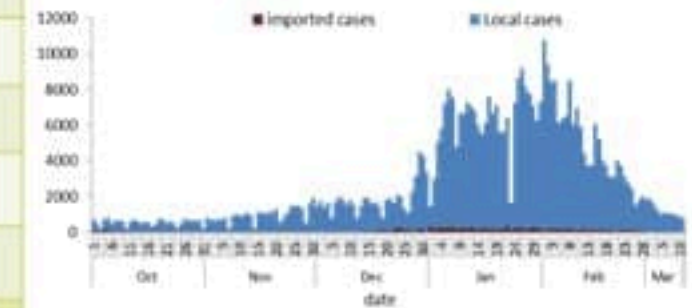
Call centers	Past day	Cumulative
Answered 1787 (1)	133	409146
Answered 1214	773	691925

Testing	Past Day
All tests	9710
Positive by PCR	743
Positive by Antigen	20

Hospital admission	Past Day	% Occupancy	%Unvaccinated
Occupied beds	258	23%	76%
Occupied ICU beds	137	28%	82%
Mechanical ventilation	44	-	85%

Indicators	Past 14 days
Active cases	18807
Local incidence rate	354 / 100000
Mortality rate	2.46 / 100000
Local testing rate	2971 / 100000
Local positivity PCR %	11.3%

Cases by day

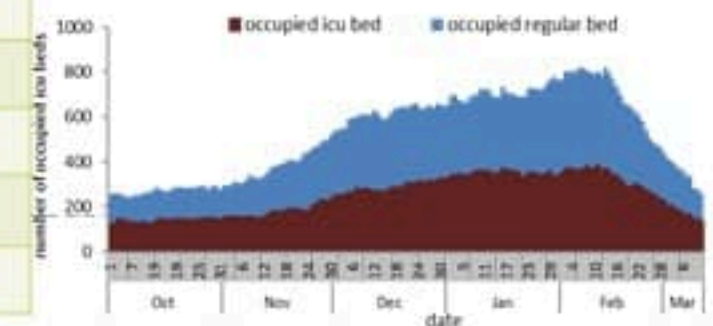


763 new cases were reported for the past day, with continuous decrease of the local PCR positivity rate to 11.9% (for past 14 days). The community transmission is at level 4.

7 new deaths were reported with mortality rate at 2.5 per 100000 (for past 14 days).

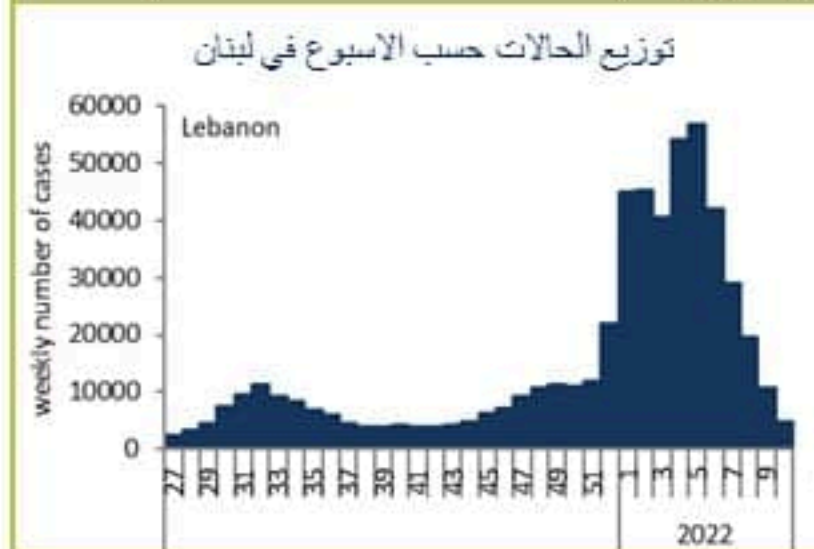
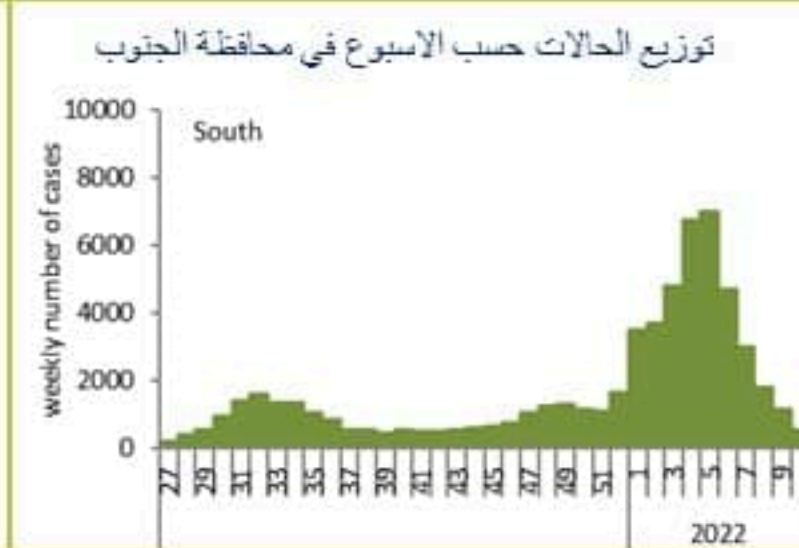
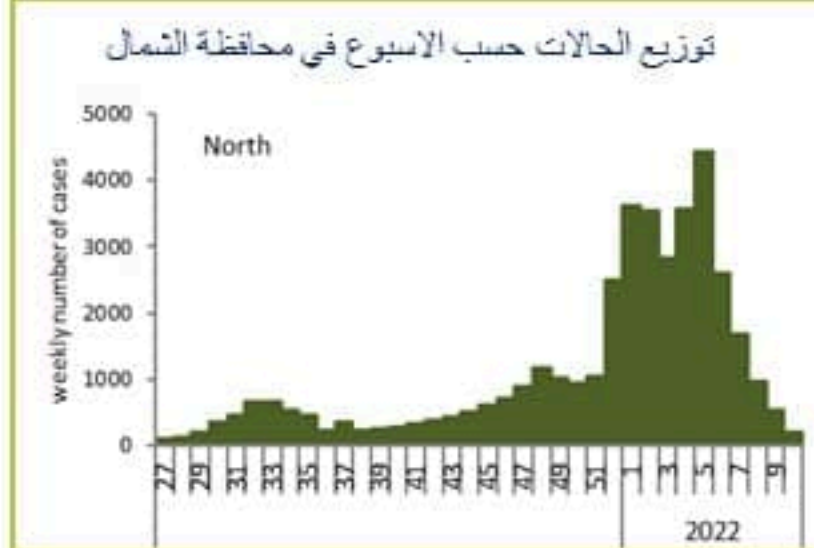
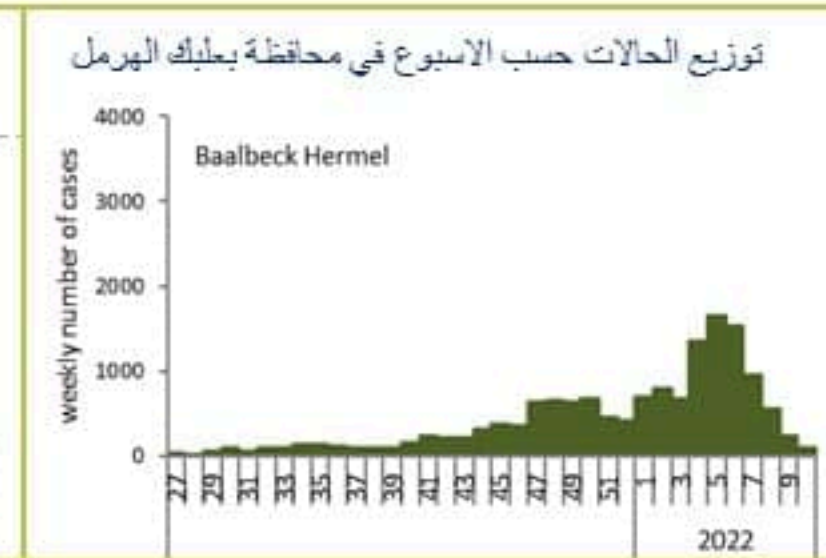
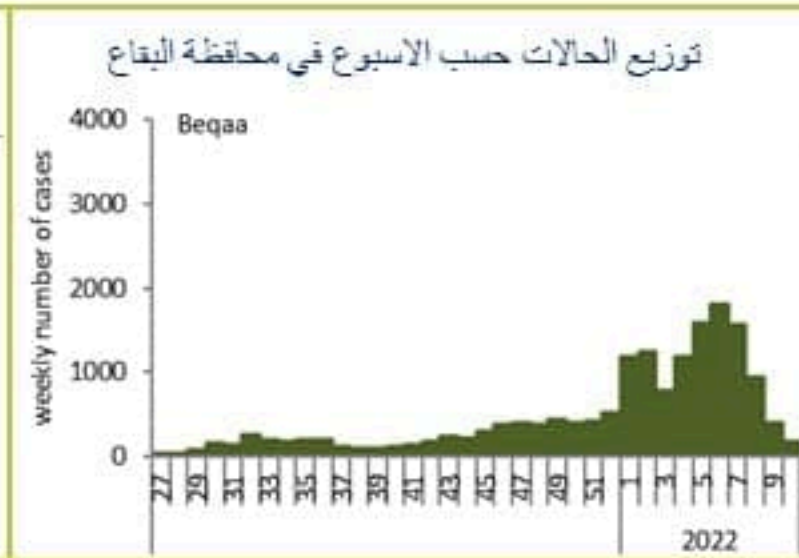
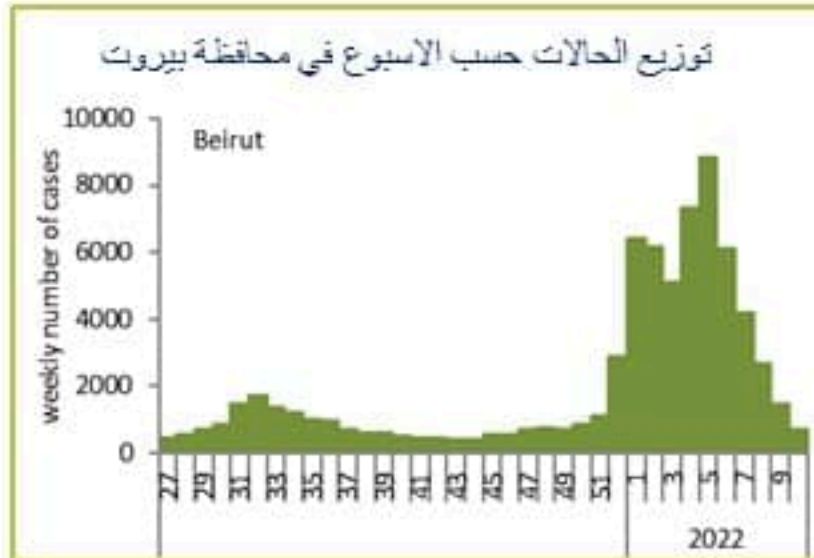
The ICU occupancy rate is 28% with 137 ICU beds occupied for COVID-19 (over 490 available).

COVID 19 hospital bed occupancy per day

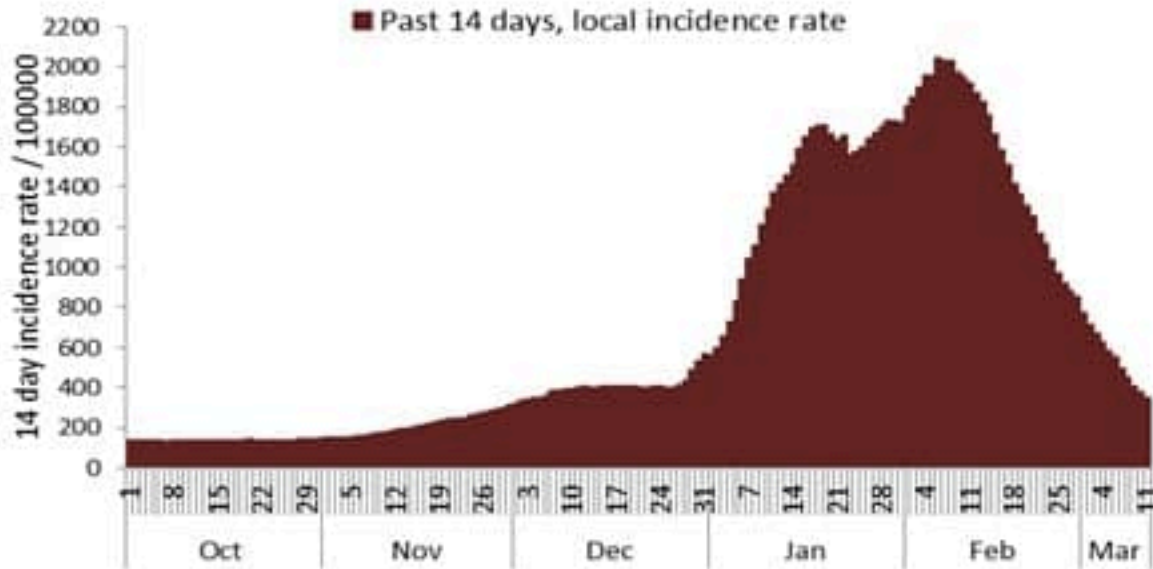




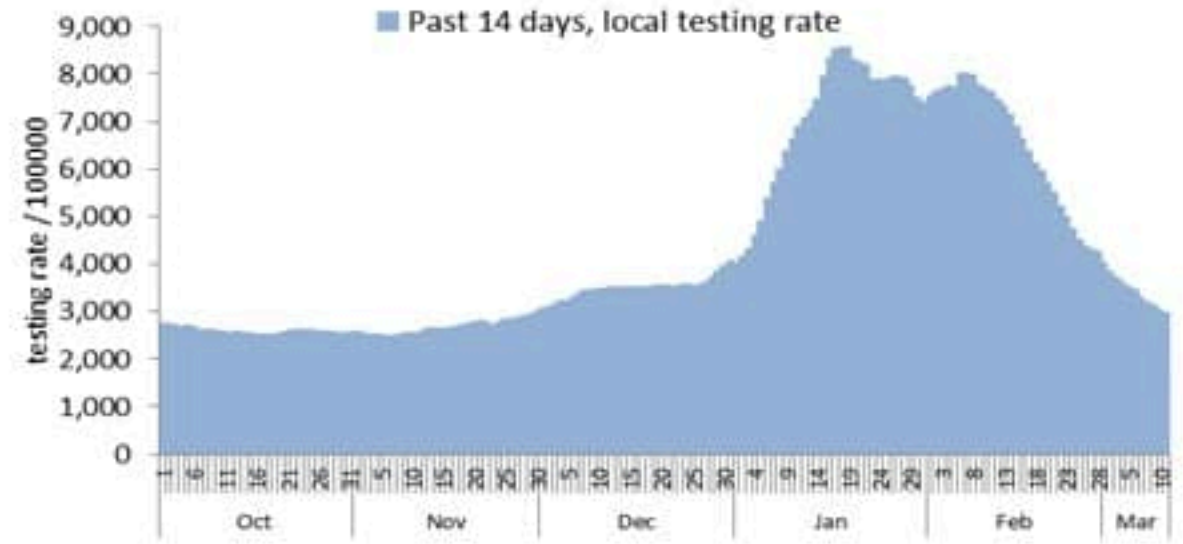
caza	نسبة الوفيات / Mortality rate		نسبة الحثوث / Incidence rate		يوم امس / Past day				التراكمي / Cumulative						القضاء
	للايام 14 الاحيره / Past 14 days	التراكمي / Cumulative	للايام 14 الاحيره / Past 14 days	التراكمي / Cumulative	غير الواقده Local /	الواقده / Travel	الوفيات / Deaths	الحالات / Cases	الشفاء / Remission	الشفاء الزمني Time remission	غير الواقده Local	الواقده / Travel	الوفيات / Deaths	الحالات / Cases	
	/100000	/100000	/100000	/100000											
Beirut	1.44	213	548	24509	146	0	0	146	105,797	105,635	118,041	1,104	1,037	119,145	بيروت
Baabda	2.28	185	376	24697	96	1	1	97	149,596	149,517	161,851	665	1,217	162,516	بعبدا
Metn	1.42	161	481	19822	142	0	0	142	113,574	113,440	125,458	532	1,025	125,990	المتن
Chouf	3.34	199	252	17703	21	0	0	21	34,297	34,273	36,956	165	418	37,121	الشوف
Aleyh	7.96	273	435	34949	23	0	0	23	56,892	56,870	61,106	346	480	61,452	عاليه
Kesrwan	6.97	233	601	27332	52	0	2	52	53,594	53,523	58,534	245	501	58,779	كسروان
Jbeil	2.74	182	389	22893	17	0	0	17	23,061	23,013	25,015	91	200	25,106	جبيل
Tripoli	3.82	254	74	11020	9	0	2	9	35,004	34,984	37,197	271	862	37,468	طرابلس
Koura	2.67	173	249	18836	11	0	0	11	13,017	13,006	13,995	88	129	14,083	الكوره
Zghorta	0.00	233	216	20965	7	0	0	7	14,969	14,915	15,951	86	178	16,037	زعرتا
Batroun	0.00	149	343	17233	10	0	0	10	8,708	8,694	9,456	27	82	9,483	البترون
Akkar	1.59	163	59	7668	4	0	0	4	22,355	22,302	23,955	84	511	24,039	عكار
Becharreh	0.00	127	226	8150	1	0	0	1	1,956	1,899	2,121	5	33	2,126	بشري
Minieh Danieh	0.47	102	27	4869	2	0	0	2	9,870	9,854	10,391	61	220	10,452	المنية الضبية
Zahleh	0.46	293	235	17700	11	0	0	11	35,573	35,545	38,692	173	644	38,865	رحله
West Bekaa	1.00	193	189	13273	8	0	0	8	11,980	11,977	13,251	61	194	13,312	البقاع الغربي
Baalbeck	1.05	234	134	14741	13	0	0	13	38,970	38,958	41,896	129	668	42,025	بعلبك
Hermel	0.00	175	52	7541	2	0	0	2	4,549	4,549	4,897	19	114	4,916	الهرمل
Rashaya	0.00	176	136	10089	1	0	0	1	3,847	3,846	4,064	15	71	4,079	راشيا
Saida	3.37	175	248	16140	39	0	0	39	48,243	48,229	52,317	320	570	52,637	صيدا
Sour	2.04	127	341	18283	44	0	1	44	57,669	57,650	62,399	463	437	62,862	صور
Jezzine	3.13	131	247	14179	2	0	0	2	4,170	4,166	4,522	11	42	4,533	جزين
Nabatieh	4.24	190	798	31289	32	0	0	32	39,564	39,556	44,023	224	269	44,247	النبطية
Bint Jbeil	4.98	198	697	24640	19	0	1	19	17,412	17,408	19,665	124	159	19,789	بنت جبيل
Marjeoun	6.38	124	386	16215	7	0	0	7	9,057	9,054	10,131	39	78	10,170	مرجعيون
Hasbaya	6.72	205	138	11548	4	0	0	4	3,173	3,173	3,366	70	61	3,436	حاصبيا
Unspecified					39	0	0	39	72,058	72,056	63,016	16,430	0	79,446	غير التحق
Lebanon	2.46	192	354	20389	762	1	7	763	988955	988092	1062266	21848	10200	1084114	لبنان



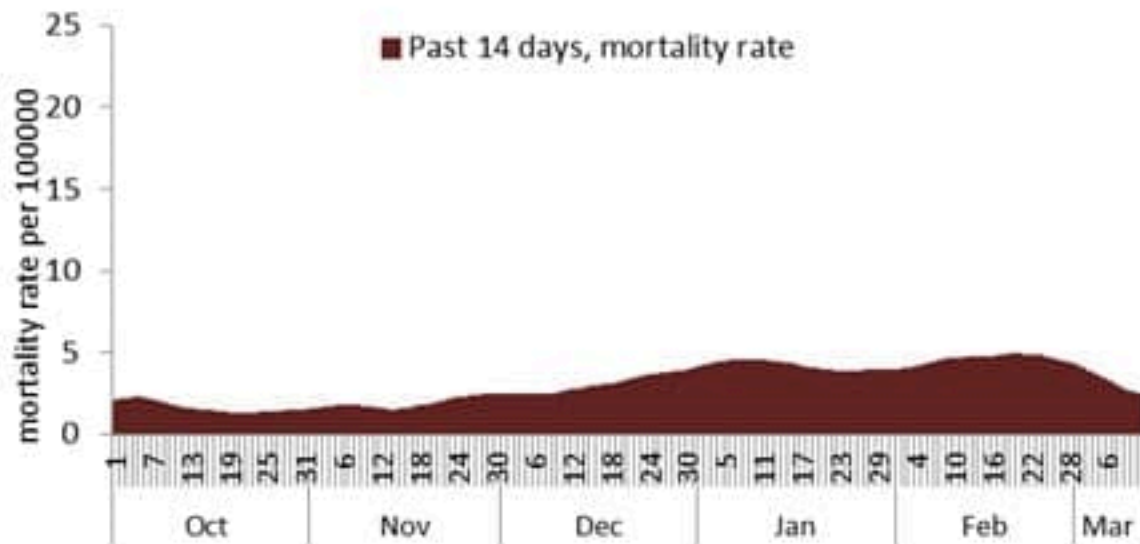
نسبة الحالات الجديدة لكل مئة الف نسمة خلال 14 يوم السابقة
Incidence rate for the 14 days (/100000)



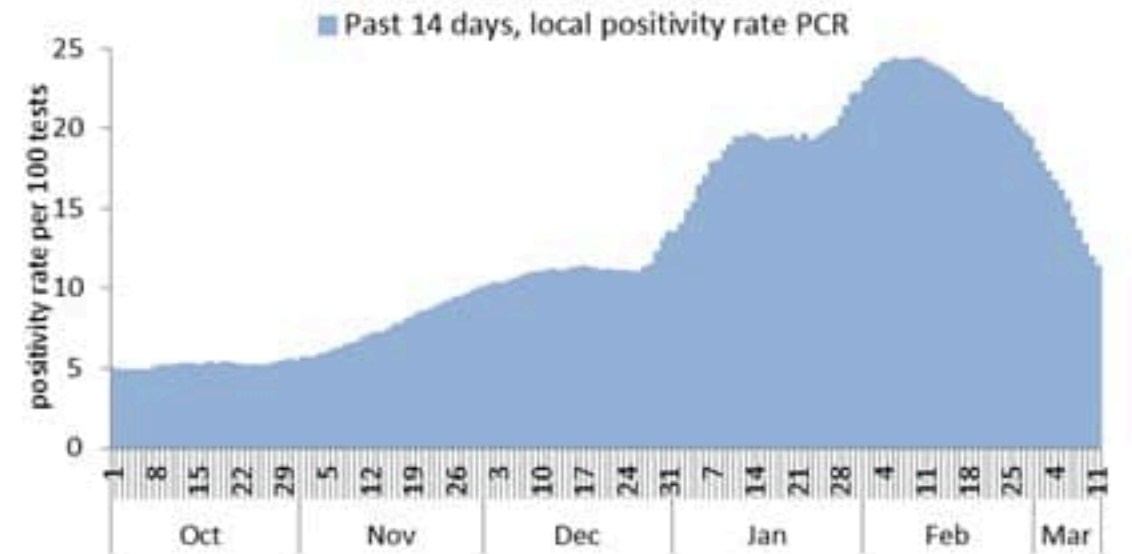
نسبة الفحوصات المحلية لكل مئة الف نسمة خلال 14 يوم السابقة
Testing rate for the past 14 days (/100000)



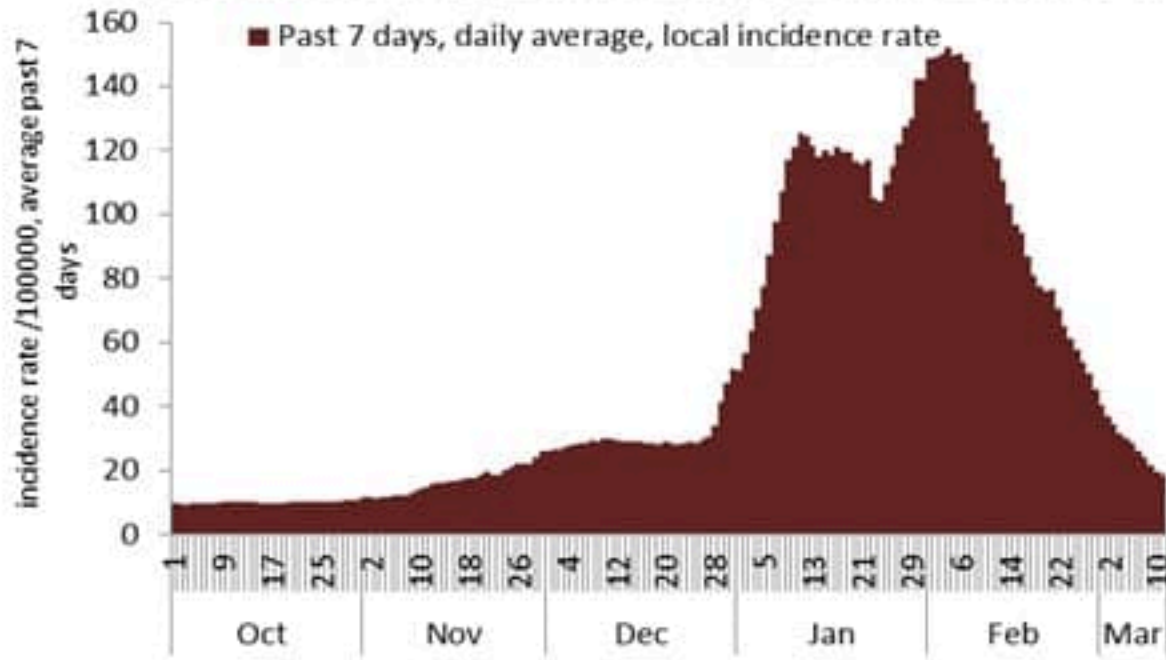
نسبة الوفيات لكل مئة الف نسمة خلال 14 يوم السابقة
Mortality rate for the past 14 days (/100000)



النسبة المئوية للفحوصات المحلية الإيجابية خلال 14 يوم السابقة
Positivity rate for the past 14 days (%)



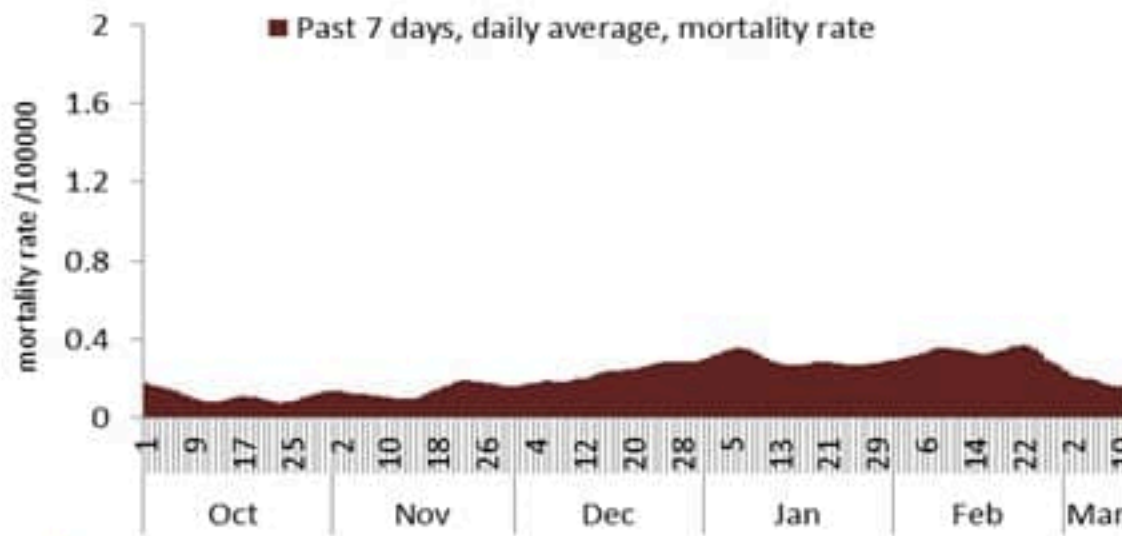
نسبة الحالات الجديدة لكل مئة ألف نسمة
Incidence rate s (/100000)



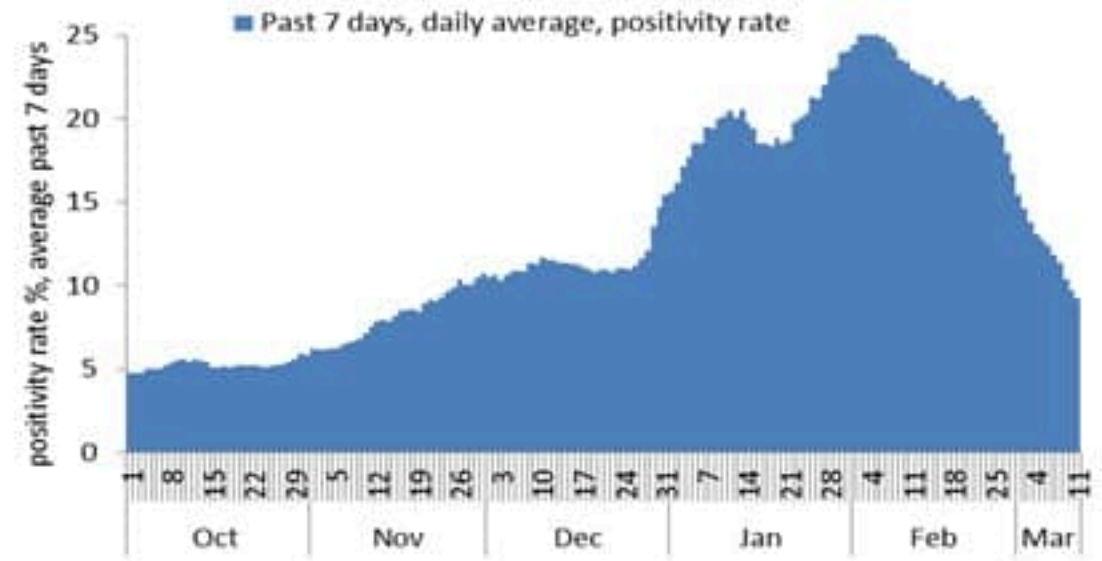
نسبة الفحوصات المحلية لكل مئة ألف نسمة
Testing rate (/100000)



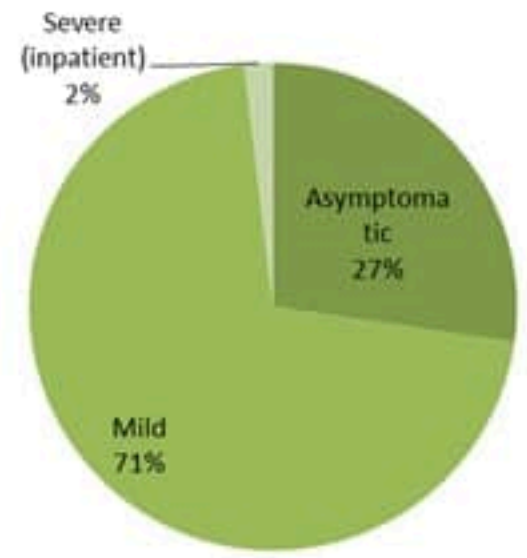
نسبة الوفيات لكل مئة ألف نسمة
Mortality rate (/100000)



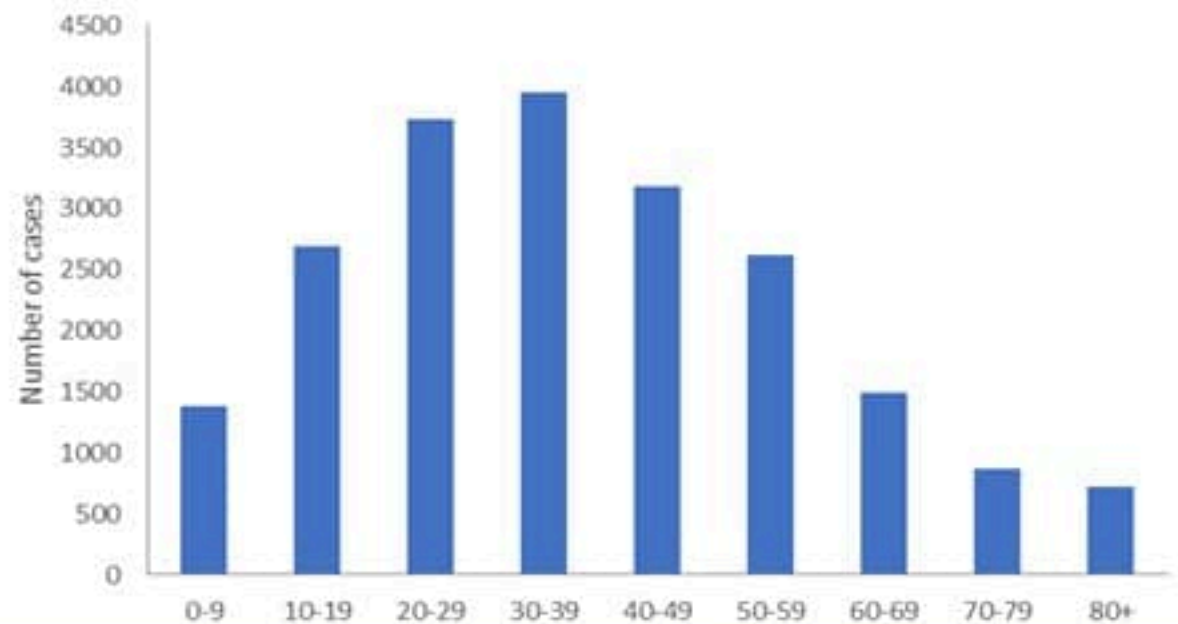
النسبة المئوية للفحوصات المحلية الإيجابية
Positivity rate (%)



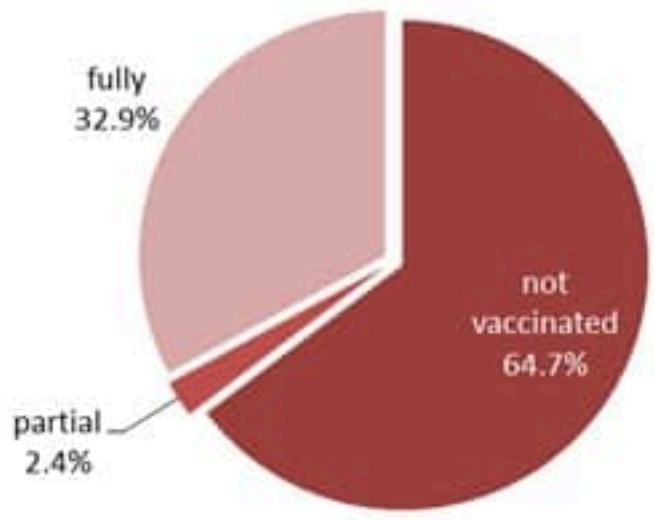
توزيع الحالات حسب المرض للأيام 14 الأخيرة (%)
Case distribution by severity for past 14 days (%)



توزيع الحالات حسب العمر للأيام 14 الأخيرة
Case distribution by age group for past 14 days

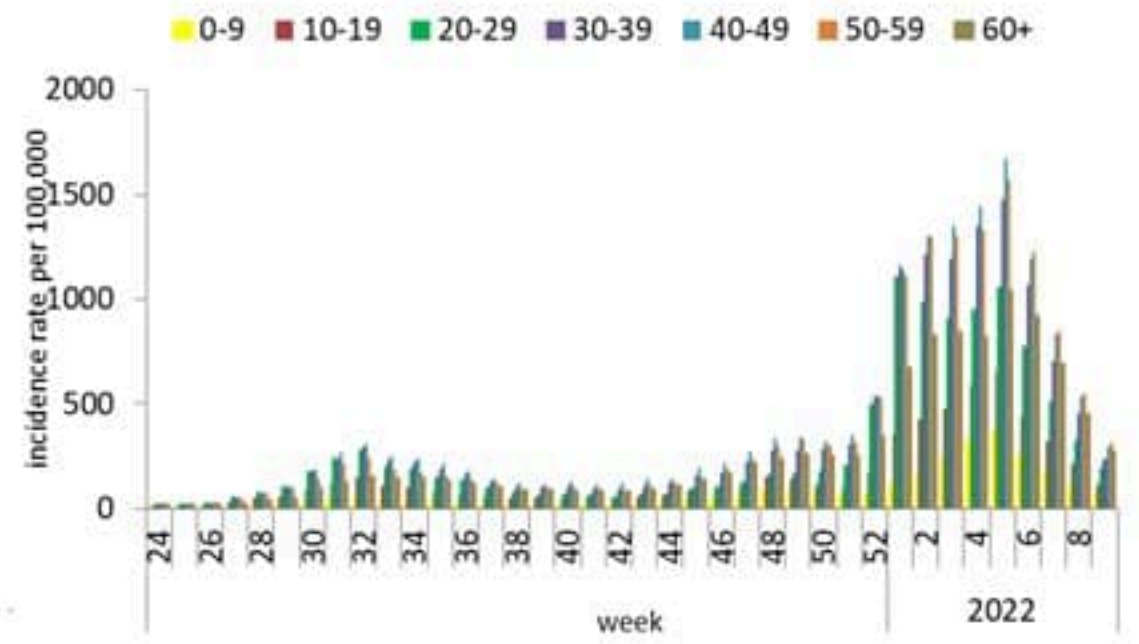


توزيع الحالات حسب الوضع التلقيحي للأيام 14 الأخيرة (%)
Case distribution by vaccination status for past 14 days (%)



Fully: more than 14 days after 2nd dose
Partial: between 14 days post 1st dose and 14 days post 2nd dose
Not vaccinated: 0 dose, or less than 14 days post 1st dose

نسبة الحدوث حسب العمر والاسبوع (لكل مئة ألف نسمة)
Age specific incidence rate by age group and week (/100000)



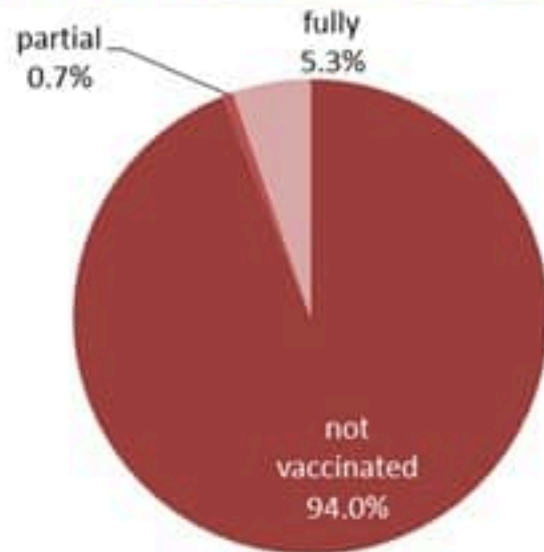
عدد الوفيات حسب ونسبة الوفيات لكل مئة ألف حسب اليوم
Deaths and mortality rate (per 100000) per day



جدول خصائص الوفيات
Distribution of deaths by age group

وجود امراض مزمنة او وضع صحي خاص Underlying conditions	نسبة الامائة % Case fatality %	عدد حالات الوفاة Number of deaths	الفئة العمرية Age group
	0.07	13	0-9
	0.03	19	10-19
	0.05	67	20-29
	0.14	179	30-39
	0.50	486	40-49
	1.31	1047	50-59
	4.16	2038	60-69
	10.10	2861	70-79
	20.43	3490	80+
8727	0.94	10200	ALL

توزيع الوفيات حسب وجود الوضع التلقيحي، 2022 (%)
Deaths by vaccination status, 2022 (%)



Fully: more than 14 days after 2nd dose

Partial: between 14 days post 1st dose and 14 days post 2nd dose

Not vaccinated: 0 dose, or less than 14 days post 1st dose

جدول حالات الوفاة المسجلة خلال 24 ساعة المنصرمة والمتبنة
Line list of confirmed covid-19 deaths for the past 24 hours

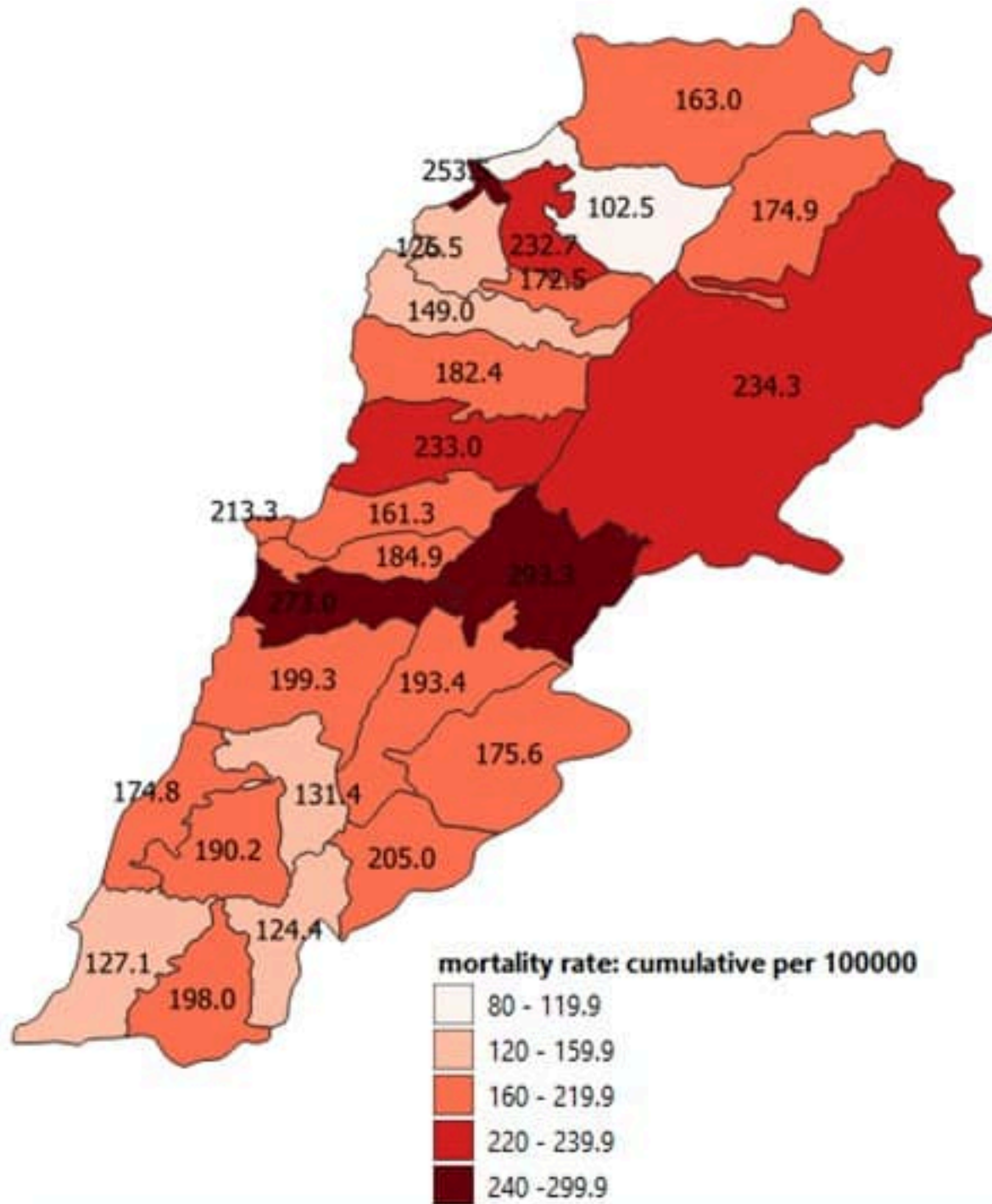
وجود امراض مزمنة	العمر (سنة)	الجنس	السكن (القضاء)	المستشفى	#
نعم	66	ذكر	بنيت جبيل	بنيت جبيل الحكومي	1
نعم	72	أنثى	صور	جبيل عامل	2
نعم	80	ذكر	طرابلس	النيبي	3
نعم	82	أنثى	طرابلس	النيبي	4
نعم	87	أنثى	كسروان	فتوح كسروان الحكومي	5
نعم	88	أنثى	بعبدا	الرسول الأعظم	6
نعم	91	ذكر	كسروان	فتوح كسروان الحكومي	7

1	بدهان	1	مراح عانم	3	قيد التحق	بيروت
1	شارون	1	ضهر (برمانا)	3	المتن	عين المرسة
2	قيد التحق	1	قنابة برمانا	2	برج حمود	قريطم
	كسروان	5	بعديات	4	سن الفيل	الروثه
1	جوثيه صربا	3	بيت مري	1	جسر الباشا	الحمرا (بيروت)
1	جوثيه كسليك	1	المتقودي	4	جبيده المتن	الصنوبره
7	ثوق مكابل	1	صيطوره (المتن)	1	راس الجبيده	جنبلاط
3	جوثيه عذير	1	شوير	2	البوشريه	المصيطبه
7	ثوق مصبح	1	ضهور الشوير	1	النوره	مار الياس
1	أروبس (كسروان)	1	بتغرين	1	الروضه (بوشريه)	المزرعة (بيروت)
2	جوثيه حاره صخر	1	نوار (المتن)	1	سد البوشريه	البسطا الفوقا
1	جوثيه ساحل علما	1	زحرين (المتن)	1	السبيبه	الطريق الجبيده
1	طبرجا	2	مار موسى النوار	1	دير مار روكز	راس النبع (بيروت)
6	الصفرا (كسروان)	1	بسكتا	14	النكوانه	الأشرفيه (بيروت)
3	البوار	5	قيد التحق	8	أطليلاس	قيد التحق
1	البلونه		الشوف	4	جل النيب	بعبا
2	السهيله (كسروان)	1	السعديات	4	النقاش	الشيح
4	جينا	1	شحيم	3	الزلقا	الجنح
4	عزير	2	داريا (الشوف)	1	بيكوت	الاوراعي
1	كفر حباب	2	سبلين	5	الضبيه	بير حسن
1	دلينا	2	برجا	3	مزرعة دير حوكر	الغبيري
1	حريصا (كسروان)	3	الجية	8	المنصوريه (المتن)	عين الرمانه (الشيح)
1	الحياطه	1	علمان (الشوف)	2	النفار	فرن الشباك
1	القيبعات (كسروان)	1	الرميله (الشوف)	11	عين سعاده	حاره حريك
1	قيطرون	1	جون	2	بقايا	الليلكي
1	ميرويا	1	الزعروريه	4	بصاليم	برج البراجنه
1	قيد التحق	3	السماقيه	3	المطيلب	المريجه (بعبا)
	جيبيل	2	دميت	1	قرنة شهبان	تحريطة الغدير
7	جيبيل	1	قيد التحق	2	الربوه	بعبا
5	عمشيت		عاليه	4	بيت الشعار	الحارميه (بعبا)
3	حالات	2	شويقات العمروسية	1	ديك المحدي	مار تقلا (بعبا)
2	لحد	3	حي السلم	1	مزرعة يشوع	البرزه
	طرابلس	2	خلده	4	زكريت	الحدث
1	مينا طرابلس 1	5	شويقات الامراء	1	بكتيا	الجمهور (اللوزة)
8	قيد التحق	3	بشامون	1	بيت شباب	كفر شيبا
	الكوره	1	الكحالة	1	بحر صاف	وادي شحور العليا
2	أميون	1	القماطيه	1	حماتيا	بلشميه
1	بزيلا	1	بيصور (عاليه)	1	عين طلق	بتخيه
1	كفر حاتا (الكوره)	1	بييه	7	برمانا (المتن)	قردايل

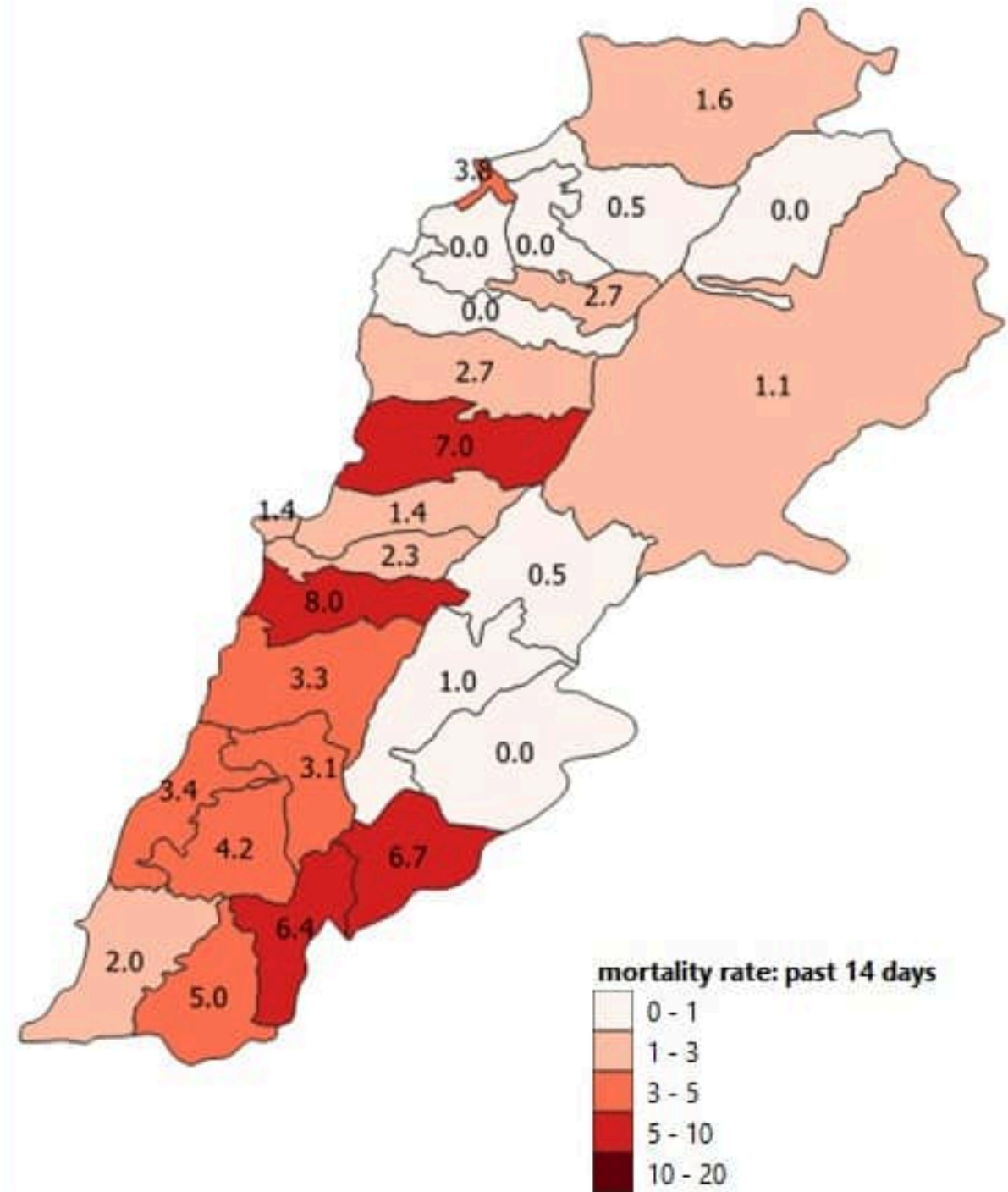
2	دير قانون النهر		بعطبك	1	كفر قاهل
1	صريفنا	4	بعطبك	1	كفريا (الكورة)
1	عباسية (صور)	1	بني رشاد	1	ندد
1	شبريحا	3	عرسال	4	فيد التحق
1	قليلة (صور)	1	لُبوه		زعرنا
8	فيد التحق	1	يونين	1	زعرنا
	جزين	1	بندابل (بعطبك)	1	حرف (أرد)
1	كفر فالوس	1	تمين التختا	3	مجلتا (زعرنا)
1	كفر جزء	1	بريتال	1	بسبعل
	النبطية		الهرمل	1	مزياره
3	نبطية التختا	1	قصر (الهرمل)		البترون
2	مزرعة كفر جوز	1	فيد التحق	3	البترون
2	كفر رمان		راشيا	1	الهرى
1	حبوش	1	مزرعة جب فرح	6	شكا
2	عديت الشقيف		صيدا		عكار
1	إبصار	2	صيدا الوسطاني	1	شقوق (عكار الحبيته)
21	فيد التحق	7	عين الحلوه	1	القيبات (عكار)
	بنت جبيل	3	مجلنون	2	فيد التحق
1	بنت جبيل	1	عبرا		بشري
1	رميش	4	بقسطا	1	حديت
1	كئين	1	عين الدب		المنيه الضنيه
1	سلطانية	2	عازية	1	دير عمار
1	جمجمة	2	بابلية	1	كفر حبو
1	عين الجبل (الزط)	1	صرفند		رحلة
1	شقرا	1	كوثرية السباد	1	رحلة الميدان
1	خربة سلم	15	فيد التحق	1	رحلة أراضي
11	فيد التحق		صور	1	رحلة مار الياس
	مرجعون	7	صور	1	جديتا
1	خيام (مرجعون)	2	صور الرشيدية	2	سعدابل
4	كفر كلا	2	برج الشمالي	1	رياق
1	طبية (مرجعون)	1	جوبا	1	حوش حالا
1	فيد التحق	1	مزرعة المشرف	1	عين كفر زيد
	حاصبيا	2	عبيت	2	فيد التحق
1	حاصبيا	1	قانا		البقاع الغربي
1	فرديس	3	معركة	2	مشغره
2	ميمس	1	صديقين	1	حانا
		4	بازورية	1	عزه
39	قضاء فيد التحق	1	حنوي	1	سحمر
		5	شهابية (طير زبنا)	3	فيد التحق

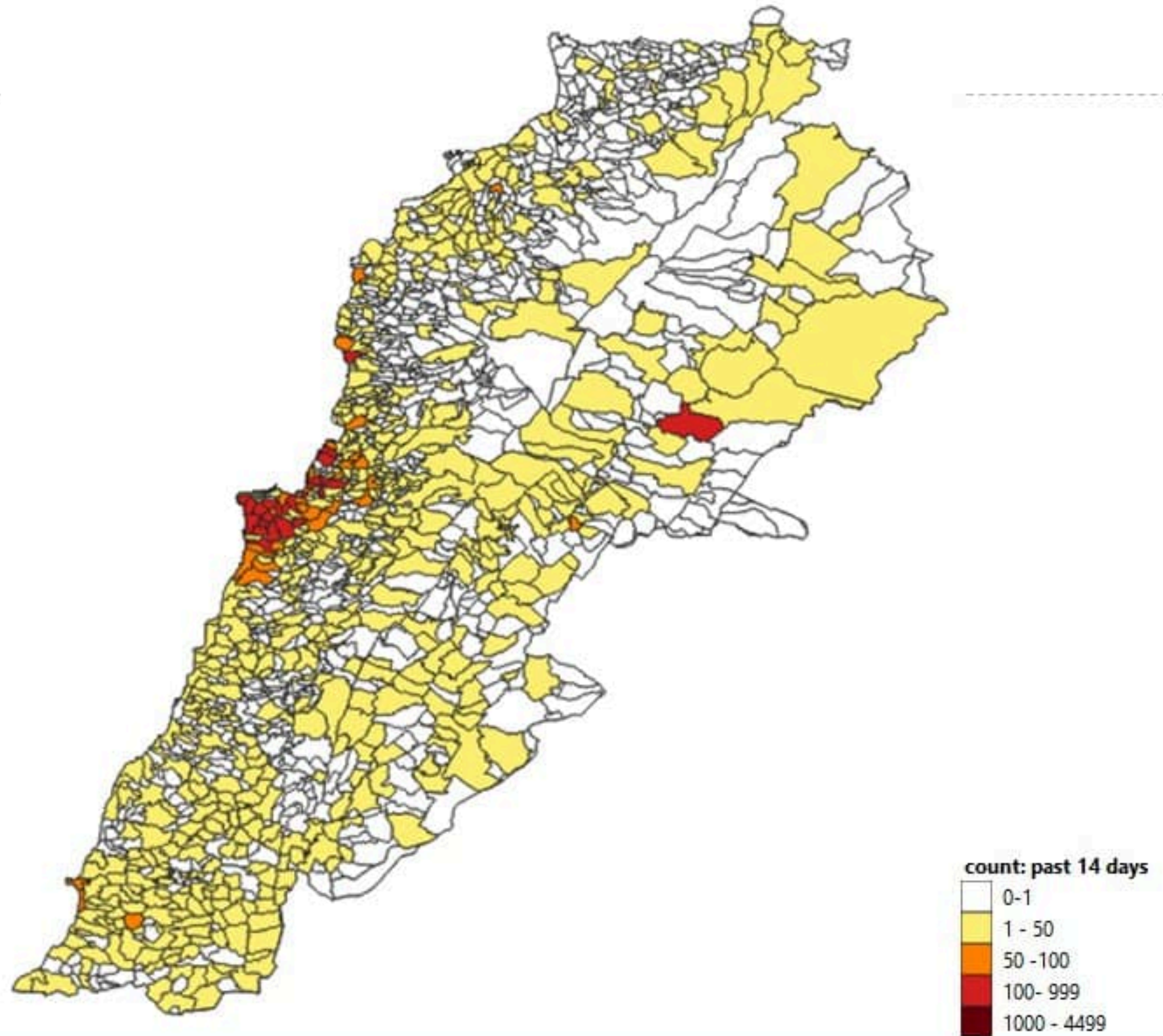


نسب الوفيات التراكمية لكل مئة ألف نسمة
Cumulative mortality rate /100000



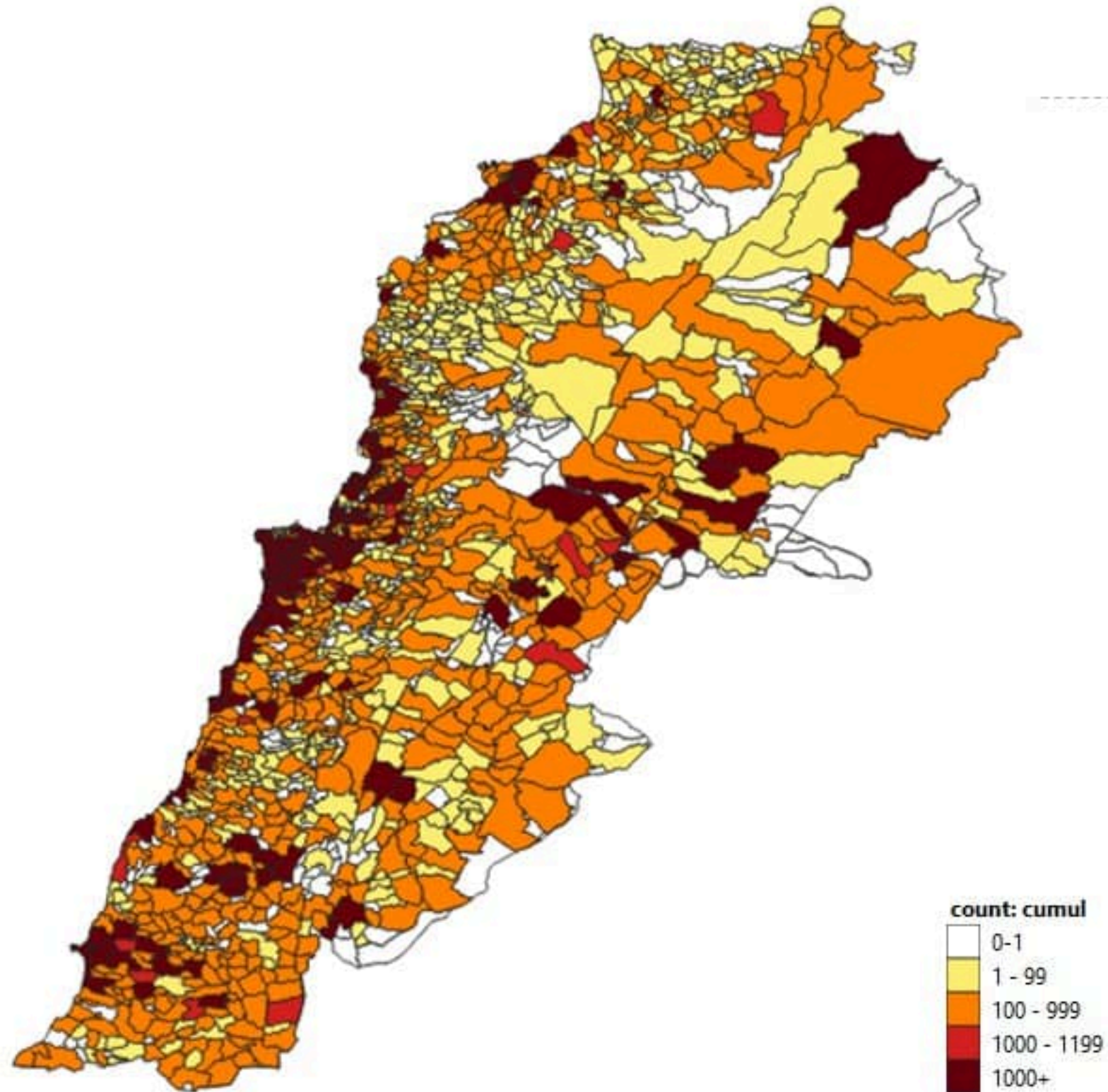
نسب الوفيات لـ 14 الأيام الماضية لكل مئة ألف نسمة
14-day mortality rate /100000



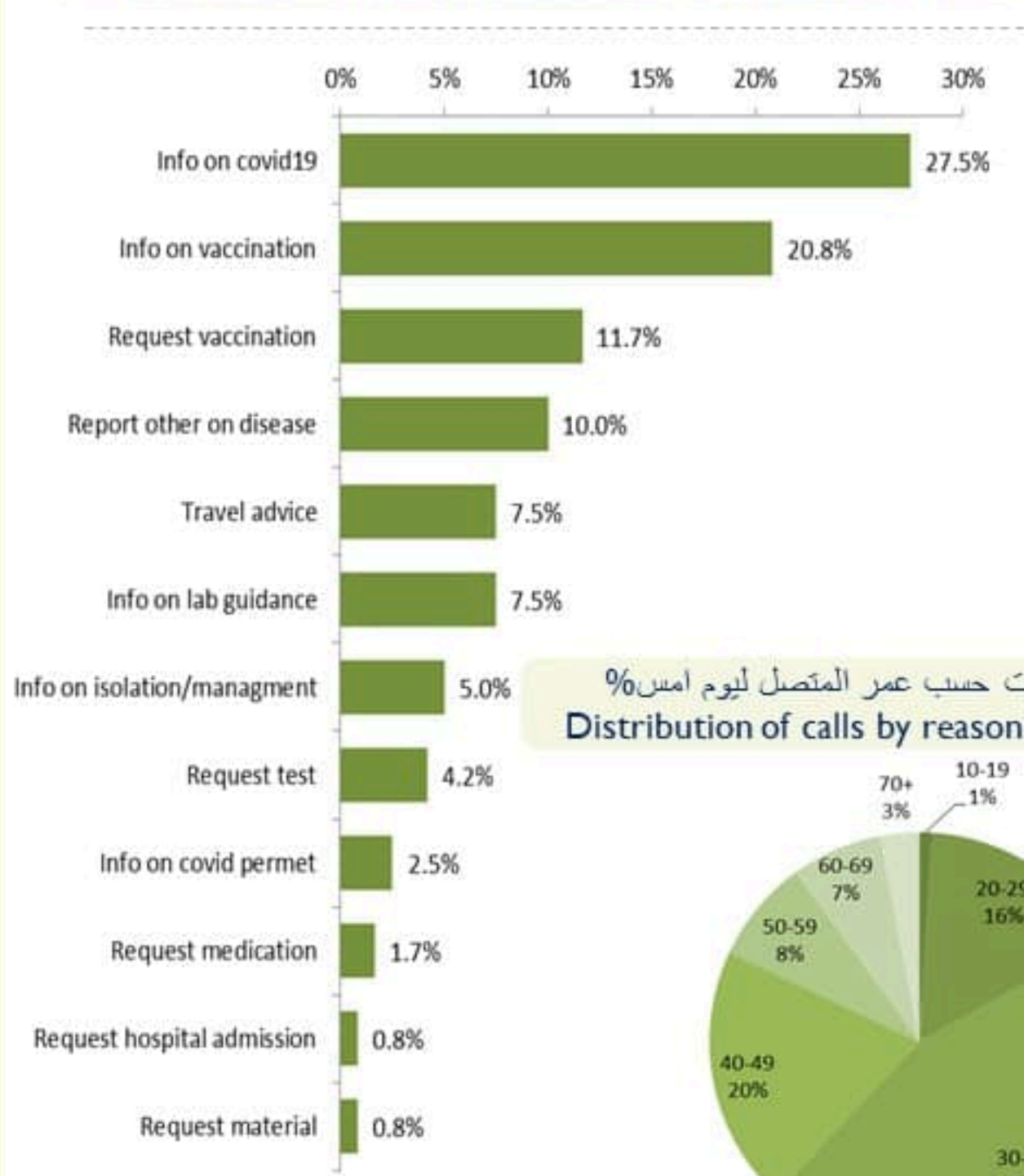




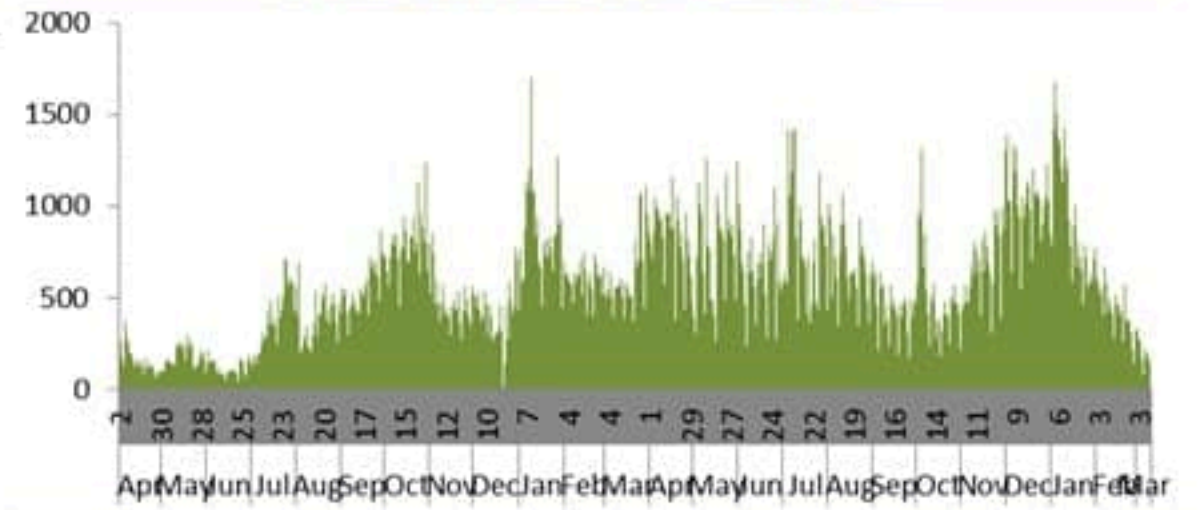
Map of distribution of cumulative number of cases by locality – 12 March 2022



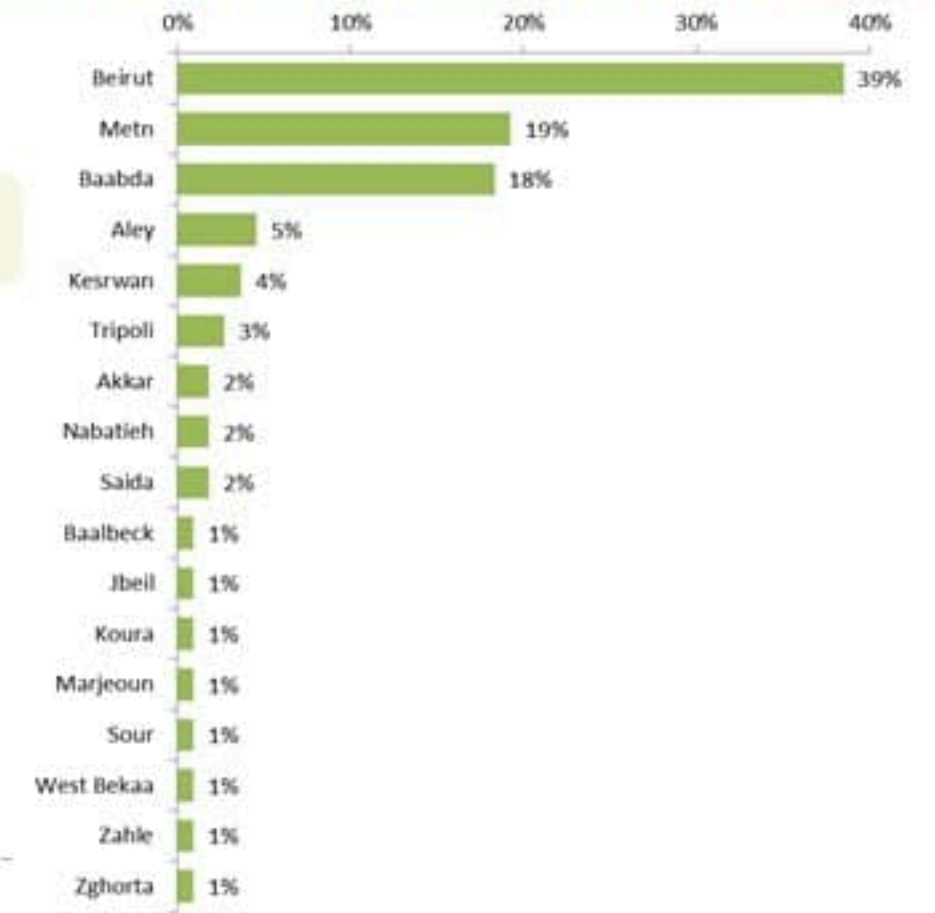
توزيع الاتصالات حسب سبب الاتصال ليوم امس %
Distribution of calls by reason of call for past day %



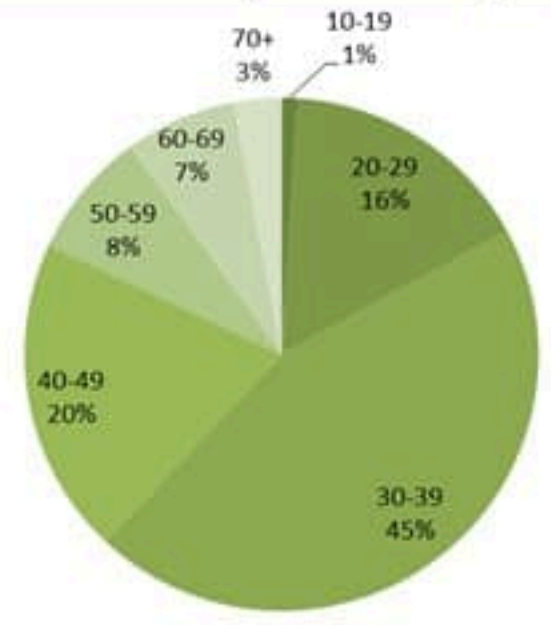
عدد الاتصالات المجاب عليها حسب اليوم
Number of answered calls by day



توزيع الاتصالات حسب قضاء السكن للمتصل ليوم امس %
Distribution of calls by caza of residence for past day %



توزيع الاتصالات حسب عمر المتصل ليوم امس %
Distribution of calls by reason for past day %



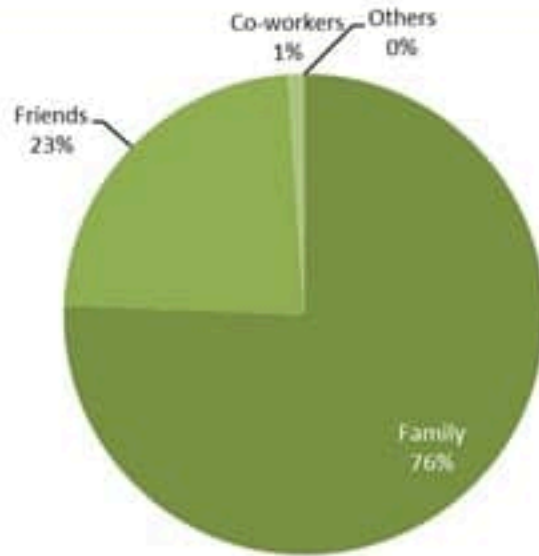


Newly reported and cumulative COVID-19 confirmed cases and deaths, by Mohafaza, as 12 March 2022

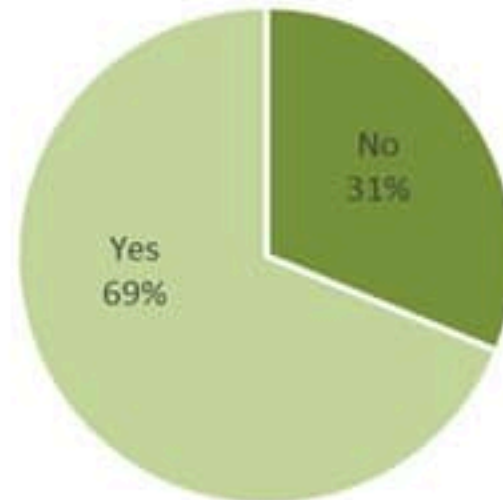
Mohafaza	Cases			Deaths		
	New cases in last 7 days	Change in new cases in last 7 days	Cumulative cases	New deaths in last 7 days	Change in new deaths in last 7 days	Cumulative deaths
Beirut	982	-42%	119145	1	-83%	1037
Mount Lebanon	3161	-41%	470964	28	-20%	3841
North	321	-45%	89649	6	-40%	1504
Akkar	54	-59%	24039	2	-33%	511
Beqaa	263	-47%	56256	2	0%	909
Baalbeck Hermel	134	-53%	46941	0	-100%	782
South	824	-33%	120032	9	-10%	1049
Nabatieh	672	-48%	77642	10	+67%	567
Lebanon	6872	-42%	1084114	58	-21%	10200



توزيع المخالطين حسب المحيط
ليوم امس
Distribution of contacts by profile,
past day



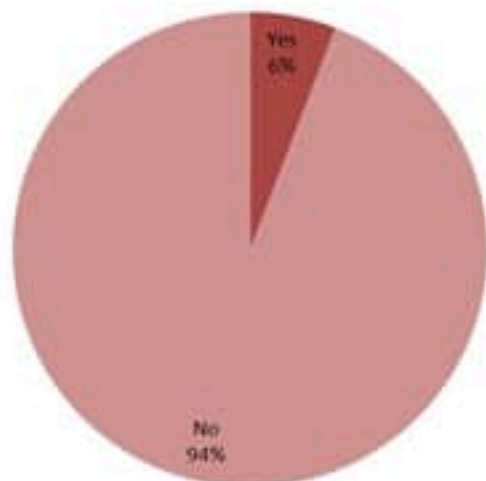
توزيع المخالطين حسب العوارض،
ليوم امس
Distribution of contacts by clinical
presentation, past day



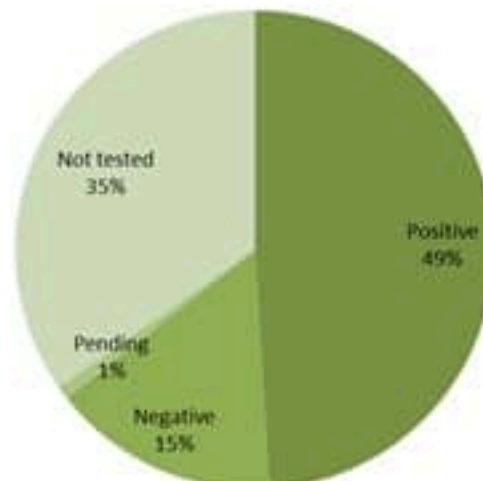
إحصاءات المخالطين الجدد ليوم امس
Number of COVID-19 contacts,
past day

2053	عدد الحالات والمخالطين التي تم الاتصال بها Number of cases & contacts called
1753	عدد الحالات والمخالطين التي تم الاتصال بها وتقصيها Number of cases & contacts called & investigated
2783	عدد المخالطين الجدد Number of new contacts

توزيع المخالطين حسب الوضع وجود عدوى سابقة
ليوم امس
Contact distribution by prior infection
(past 3 months), past day



توزيع المخالطين حسب القحوصات المخبرية الحديثة
ليوم امس
Contacts distribution by recent testing
status, past day



توزيع المخالطين حسب الوضع التلقيحي
ليوم امس
Contacts distribution by vaccination
status, past day

