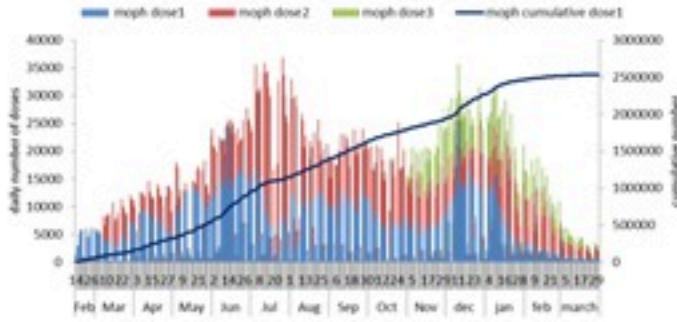




ترصد عدوى الكوفيد 19 في لبنان

01 نيسان 2022

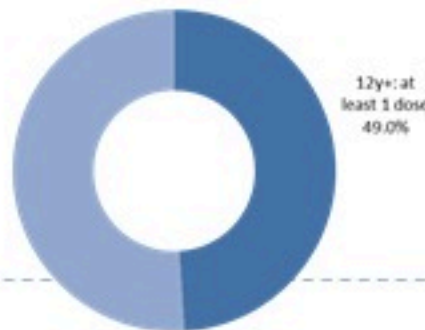
عدد الجرعات حسب اليوم



التلقيح	ليوم امس	التراكمي	التغطية (على عدد السكان من عمر 12 سنة)
المسجلين	1679	3770476	69.2%
الجرعة (1)	772	2669858	49%
الجرعة (2)	1346	2338842	42.9%
الجرعة (3)	831	563599	24.1%*

* نسبة من مجموع متلقي الجرعة الثانية

نسبة التغطية التلقيحية للجرعة الأولى



الحالات	ليوم امس	التراكمي
عدد الحالات المصابة	352	1092509
عدد الحالات المحلية	351	1070650
عدد الحالات الوافدة	1	21859
عدد حالات الوفاة	4	10306
عدد حالات الشفاء	-	1062231

الخط الساخن	ليوم امس	التراكمي
اتصالات (1)	99	410960
اتصالات	659	704059

الفحوصات	ليوم امس
عدد الفحوصات	6937
إيجابية فحوصات PCR	345
إيجابية فحوصات Antigen	7

الاستشفاء	ليوم امس	% نسبة الاشغال	% غير الملحقين
حالات الاستشفاء	105	11%	67%
حالات العناية المركزة	58	13%	71%
حالات مع تنفس اصطناعي	18	-	74%

المؤشرات الوبائية	خلال 14 يوم الأخيرة
عدد الحالات النشطة	5122
نسبة الحدوث المحلية لكل 100000	96
نسبة الوفيات لكل 100000	1.3
نسبة الفحوصات لكل 100000	1724
إيجابية فحص PCR لكل مئة فحص	5.3%

العدد اليومي للحالات

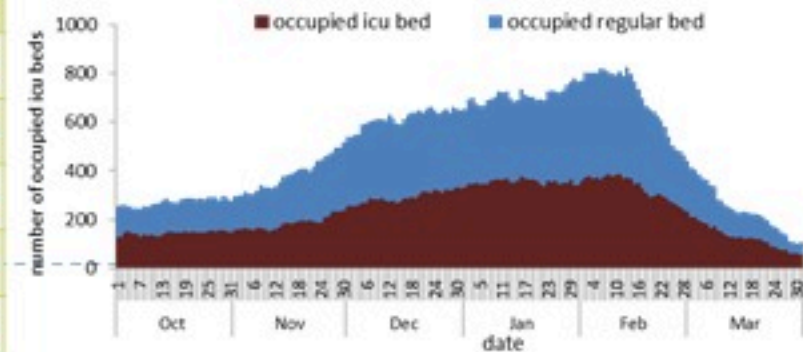


سجل العداد اليومي 352 حالة جديدة عن يوم امس، مع استمرار في انخفاض نسبة إيجابية الفحوصات المحلية الى 5.3% (للايام 14 الأخيرة). ويصنف التفشي المجتمعي على مستوى 2.

أما عداد الوفيات، فتم تسجيل 4 حالات وفاة مع 1.3 وفاة لكل مئة الف (للايام 14 الأخيرة).

من جهة الاستشفاء، بلغت نسبة احتمال اسرة العناية الفائقة 13% (58 سرير من اصل 431).

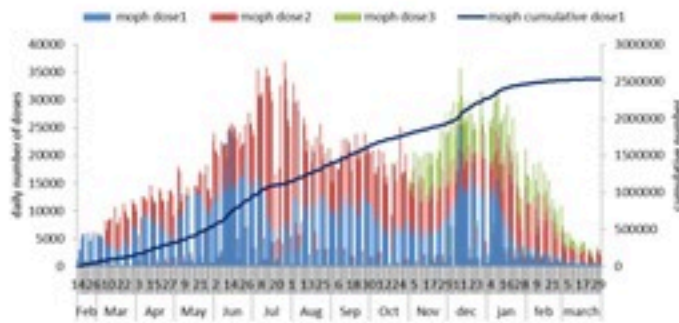
استعمال اسرة كوفيد في المستشفيات حسب اليوم





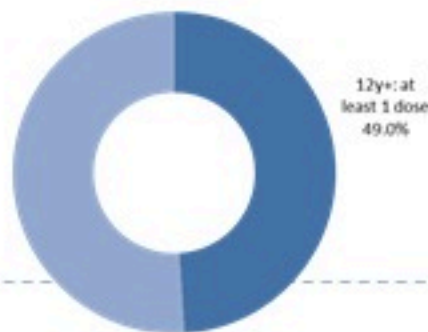
COVID-19 Vaccination (source: Impact database)

Number of doses: daily and cumulative



	Past day	Cumulative	Coverage (over population 12y+)
Registered	1679	3770476	69.2%
1 st dose	772	2669858	49%
2 nd dose	1346	2338842	42.9%
3 rd dose	831	563599	24.1%*

* Percentage over recipients of 2nd dose
1st dose vaccination coverage



Cases	Past Day	Cumulative
Confirmed cases	352	1092509
Confirmed local cases	351	1070650
Confirmed imported	1	21859
Deaths	4	10306
Remission	-	1062231

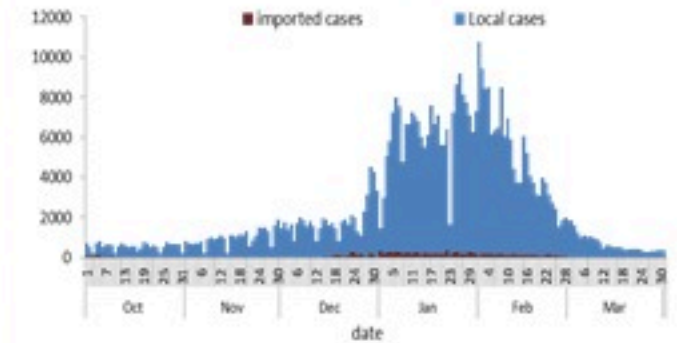
Call centers	Past day	Cumulative
Answered 1787 (1)	99	410960
Answered 1214	659	704059

Testing	Past Day
All tests	6937
Positive by PCR	345
Positive by Antigen	7

Hospital admission	Past Day	% Occupancy	%Un vaccinated
Occupied beds	105	11%	67%
Occupied ICU beds	58	13%	71%
Mechanical ventilation	18	-	74%

Indicators	Past 14 days
Active cases	5122
Local incidence rate	96 / 100000
Mortality rate	1.3 / 100000
Local testing rate	1724 / 100000
Local positivity PCR %	5.3%

Cases by day



352 new cases were reported for the past day with local PCR positivity rate 5.3% (for past 14 days). The community transmission is at level 2.

4 new deaths were reported with mortality rate at 1.3 per 100000 (for past 14 days).

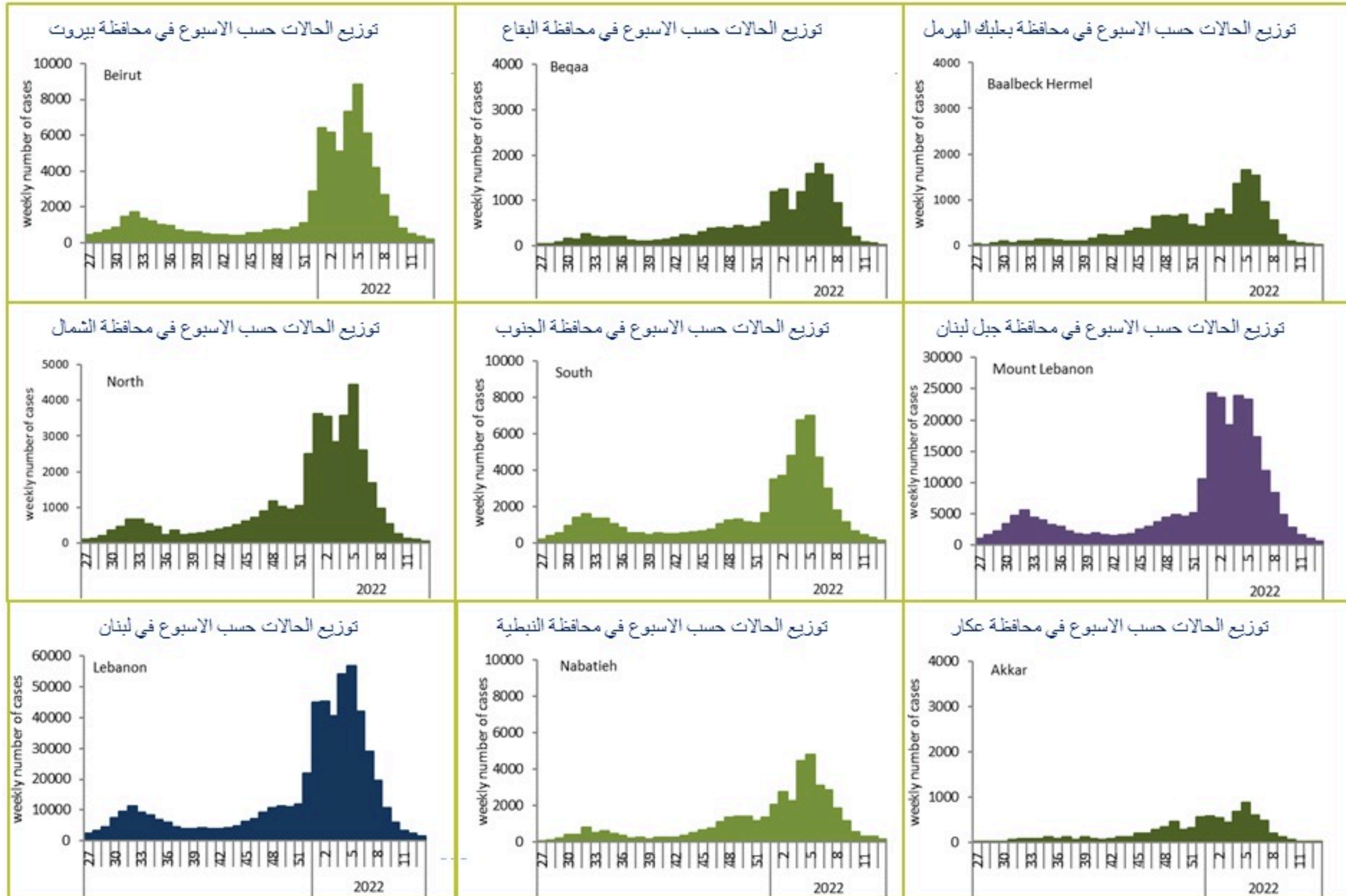
The ICU occupancy rate is 13% with 58 ICU beds occupied for COVID-19 (over 431 available).

COVID19 hospital bed occupancy per day

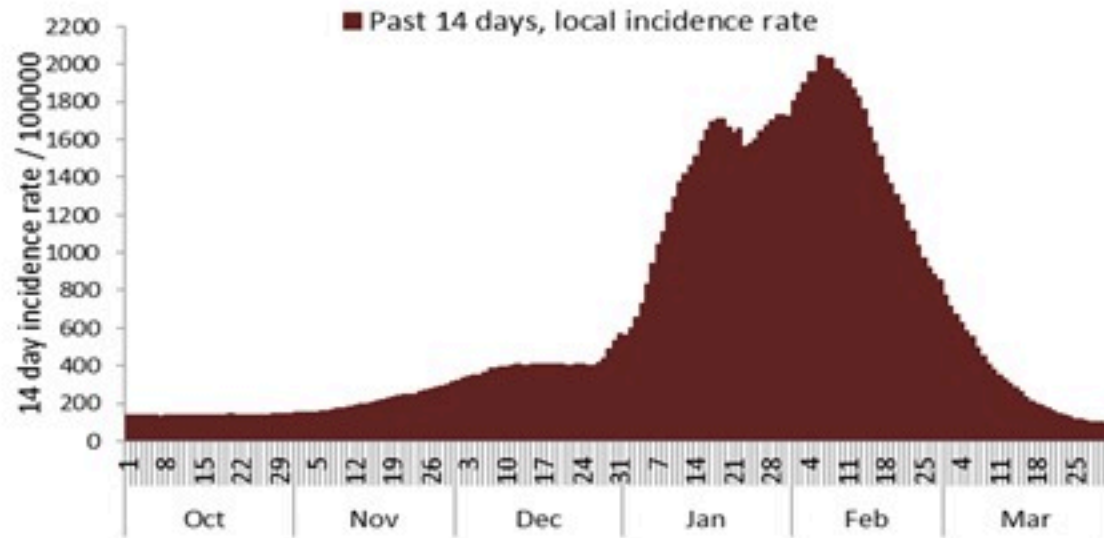




caza	Mortality / نسبة الوفيات / rate		Incidence / نسبة الحدوث / rate		Past day / يوم امس				Cumulative / التراكمي					القضاء
	14 لايام / الأخيره / Past 14 days	التراكمي / Cumulati ve	14 لايام / الأخيره / Past 14 days	التراكمي / Cumulativ e	غير الوافده Local /	الوافده / Travel	الوفيات / Deaths	الحالات / Cases	الشفاء / Remission	غير الوافده Local	الوافده / Travel	الوفيات / Deaths	الحالات / Cases	
	/100000	/100000	/100000	/100000										
Beirut	2.26	216	153	24761	50	0	0	50	116,424	119,265	1,106	1,051	120,371	بيروت
Baabda	1.22	187	100	24865	40	0	1	40	159,797	162,962	665	1,229	163,627	بعبدا
Metn	1.57	163	141	20054	73	0	2	73	123,016	126,927	534	1,036	127,461	المتن
Chouf	1.91	203	55	17811	9	0	0	9	36,344	37,181	165	425	37,346	الشوف
Aleyh	1.71	278	97	35121	5	0	0	5	60,493	61,408	346	488	61,754	عاليه
Kesrwan	2.32	238	167	27595	21	0	0	21	57,447	59,101	245	512	59,346	كسروان
Jbeil	5.47	189	140	23142	9	0	0	9	24,620	25,288	91	207	25,379	جبيل
Tripoli	0.59	255	15	11045	3	0	1	3	36,454	37,284	271	866	37,555	طرابلس
Koura	0.00	173	67	18948	4	0	0	4	13,829	14,079	88	129	14,167	الكوره
Zghorta	1.31	234	50	21027	2	0	0	2	15,760	15,998	86	179	16,084	زغرنا
Batroun	0.00	149	114	17393	13	0	0	13	9,286	9,544	27	82	9,571	البترون
Akkar	0.32	164	11	7689	0	0	0	0	23,426	24,020	84	514	24,104	حكار
Becharreh	0.00	127	8	8166	0	0	0	0	2,062	2,125	5	33	2,130	بشري
Minieh Danieh	0.47	103	4	4876	0	0	0	0	10,199	10,406	61	221	10,467	المنية الضبية
Zahleh	0.00	293	29	17751	0	0	0	0	37,909	38,804	173	644	38,977	زحلة
West Bekaa	2.99	197	38	13331	2	0	0	2	12,997	13,309	61	198	13,370	البقاع الغربي
Baalbeck	0.70	235	20	14779	1	0	0	1	41,123	42,005	129	671	42,134	بعلبك
Hermel	0.00	175	3	7546	0	0	0	0	4,780	4,900	19	114	4,919	الهرمل
Rashaya	0.00	176	17	10126	0	0	0	0	3,970	4,079	15	71	4,094	راشيا
Saida	0.92	177	78	16265	24	0	0	24	51,550	52,724	320	576	53,044	صيدا
Sour	0.58	128	128	18479	25	0	0	25	61,610	63,072	463	439	63,535	صور
Jezzine	0.00	131	66	14264	1	0	0	1	4,447	4,549	11	42	4,560	جزين
Nabatieh	2.83	194	206	31635	21	0	0	21	43,321	44,512	224	275	44,736	النبطية
Bint Jbeil	1.25	200	202	24931	9	0	0	9	19,301	19,894	129	161	20,023	بنت جبيل
Marjeoun	3.19	131	123	16406	5	0	0	5	9,959	10,251	39	82	10,290	مرجعيون
Hasbaya	0.00	205	34	11616	1	0	0	1	3,350	3,386	70	61	3,456	حاصبيا
Unspecified					34	0	0	34	78,757	63,578	16,431	0	80,009	قيد التحق
Lebanon	1.30	194	96	20546	352	0	4	352	1062231	1070651	21858	10306	1092509	لبنان



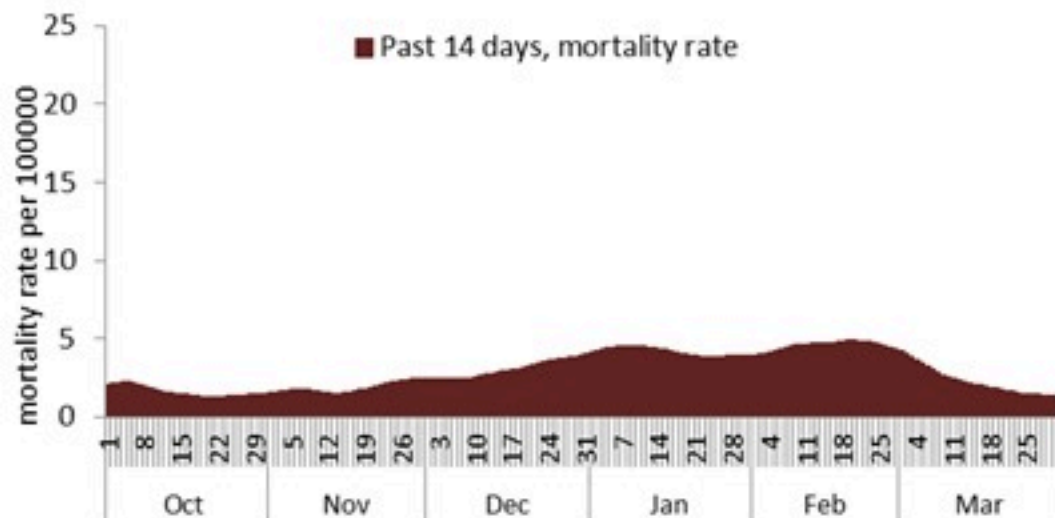
نسبة الحالات الجديدة لكل مئة الف نسمة خلال 14 يوم السابقة
Incidence rate for the 14 days (/100000)



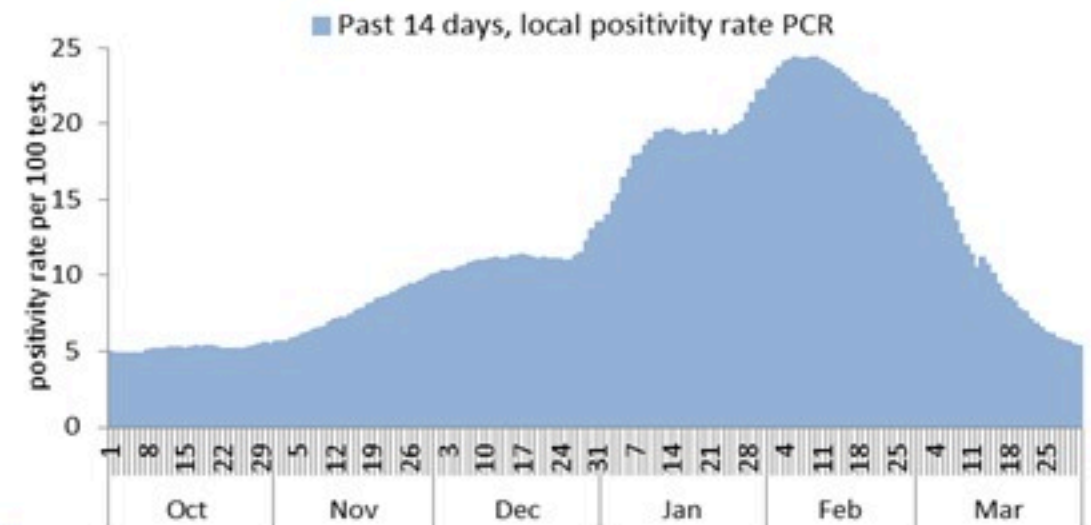
نسبة الفحوصات المحلية لكل مئة الف نسمة خلال 14 يوم السابقة
Testing rate for the past 14 days (/100000)



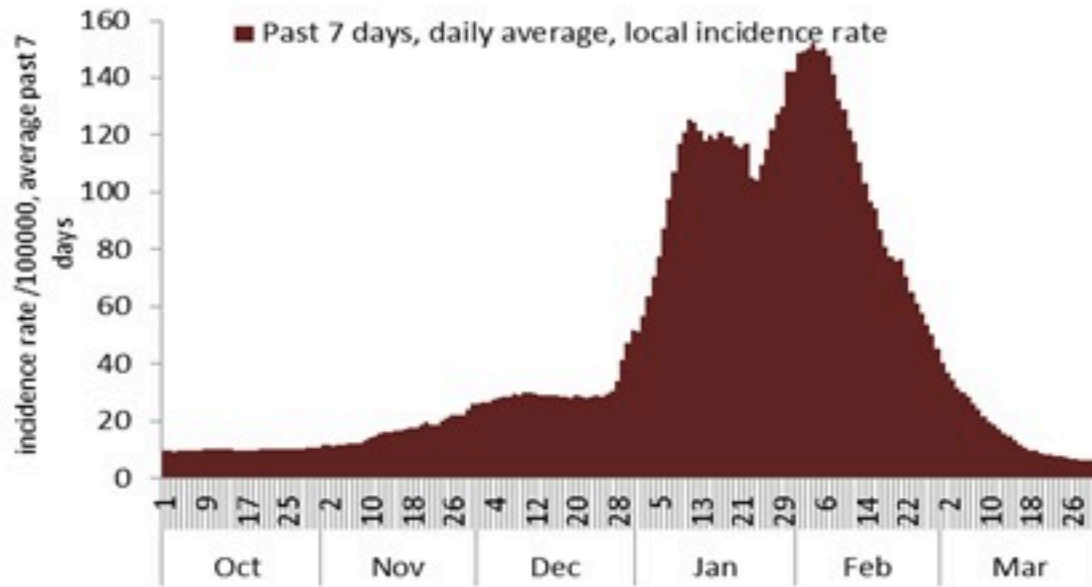
نسبة الوفيات لكل مئة الف نسمة خلال 14 يوم السابقة
Mortality rate for the past 14 days (/100000)



النسبة المئوية للفحوصات المحلية الإيجابية خلال 14 يوم السابقة
Positivity rate for the past 14 days (%)



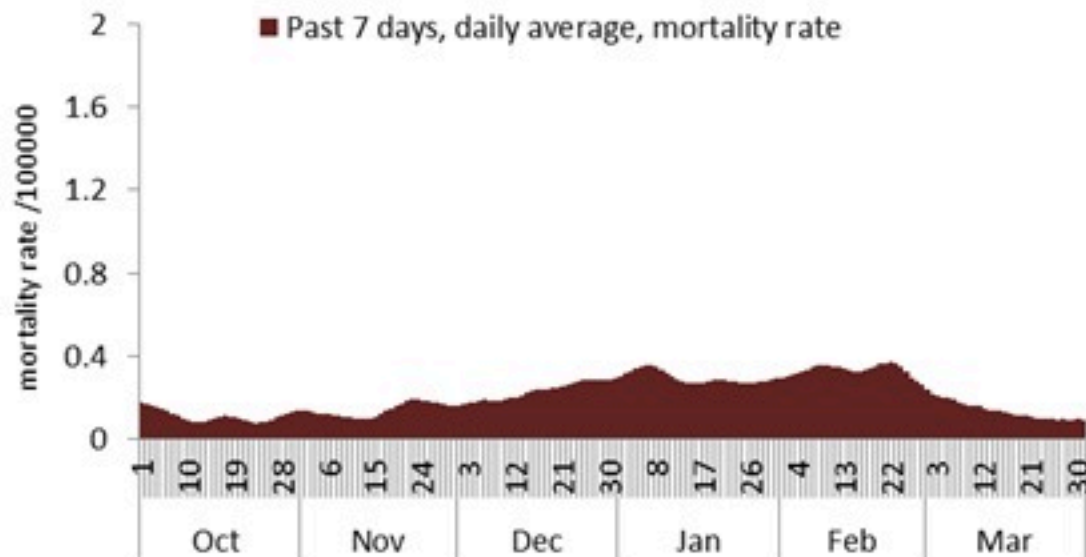
نسبة الحالات الجديدة لكل مئة ألف نسمة
Incidence rate s (/100000)



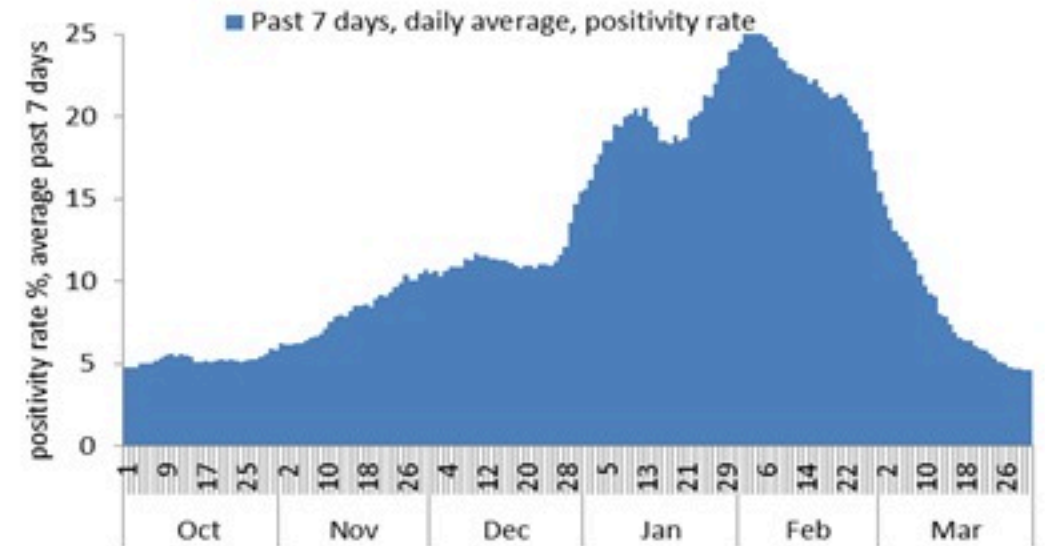
نسبة الفحوصات المحلية لكل مئة ألف نسمة
Testing rate (/100000)



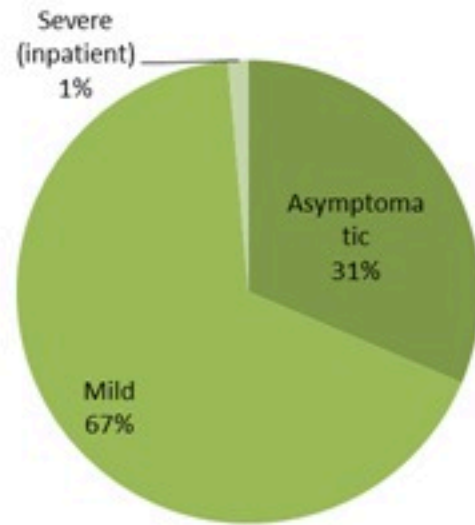
نسبة الوفيات لكل مئة ألف نسمة
Mortality rate (/100000)



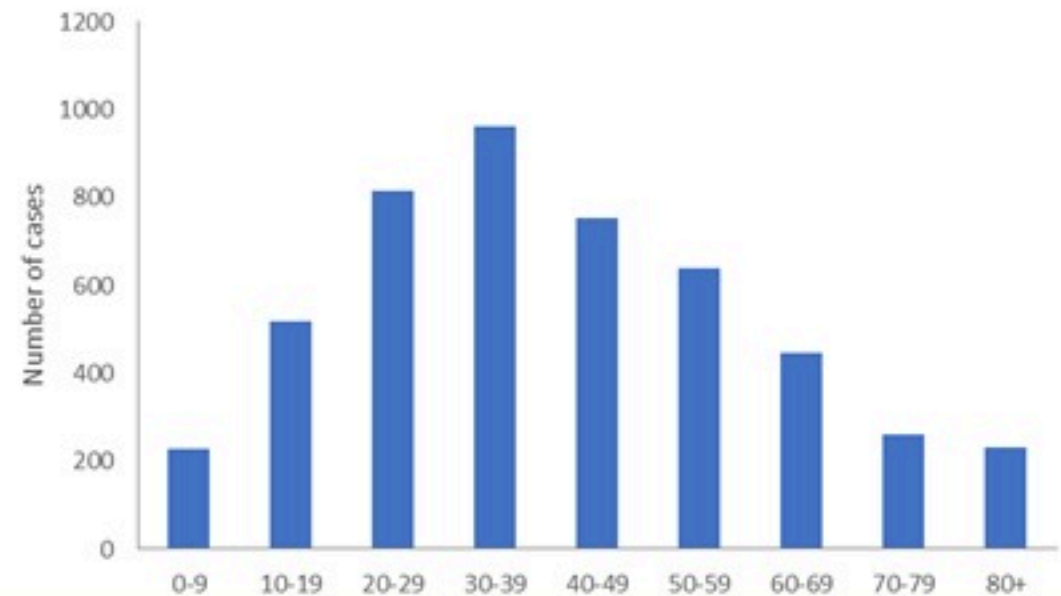
النسبة المئوية للفحوصات المحلية الإيجابية
Positivity rate (%)



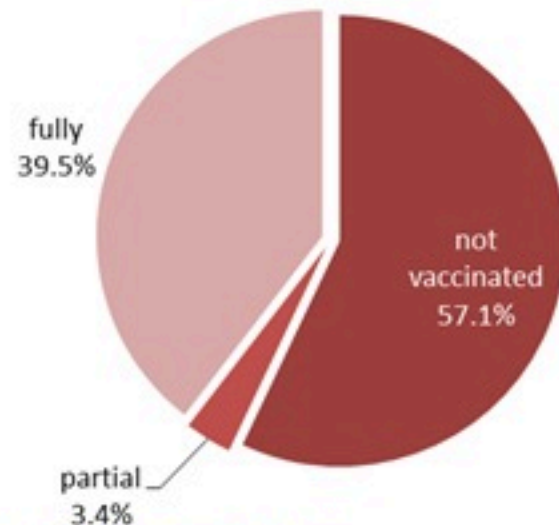
توزيع الحالات حسب المرض لـ 14 الأخريرة (%)
Case distribution by severity for past 14 days (%)



توزيع الحالات حسب العمر لـ 14 الأخريرة
Case distribution by age group for past 14 days

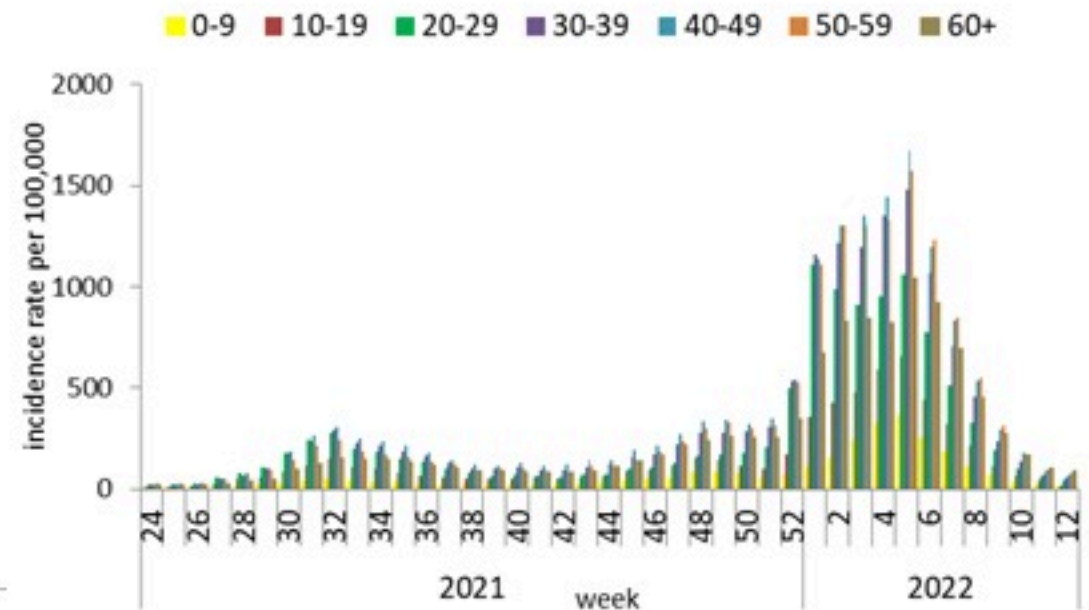


توزيع الحالات حسب الوضع التلقيحي لـ 14 الأخريرة (%)
Case distribution by vaccination status for past 14 days (%)



Fully: more than 14 days after 2nd dose
Partial: between 14 days post 1st dose and 14 days post 2nd dose
Not vaccinated: 0 dose, or less than 14 days post 1st dose

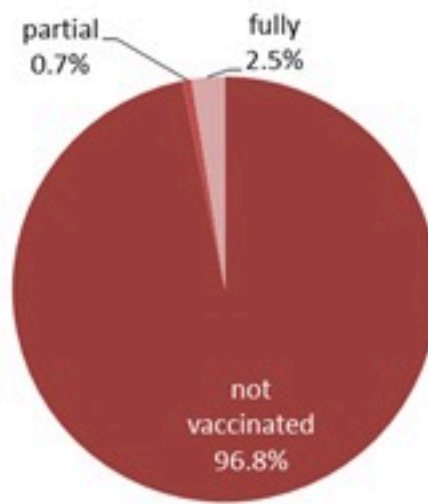
نسبة الحدوث حسب العمر والاسبوع (لكل مئة ألف نسمة)
Age specific incidence rate by age group and week (/100000)



عدد الوفيات حسب ونسبة الوفيات لكل مئة ألف حسب اليوم
Deaths and mortality rate (per 100000) per day



توزيع الوفيات حسب وجود الوضع التلقيحي، 2022 (%)
Deaths by vaccination status, 2022 (%)



Fully: more than 14 days after 2nd dose

Partial: between 14 days post 1st dose and 14 days post 2nd dose

Not vaccinated: 0 dose, or less than 14 days post 1st dose

جدول خصائص الوفيات
Distribution of deaths by age group

وجود امراض مزمنة او وضع صحي خاص Underlying conditions	نسبة الاماتة % Case fatality %	عدد حالات الوفاة Number of deaths	الفئة العمرية Age group
	0.07	13	0-9
	0.03	20	10-19
	0.05	67	20-29
	0.14	180	30-39
	0.50	491	40-49
	1.32	1055	50-59
	4.19	2053	60-69
	10.17	2882	70-79
	20.75	3545	80+
8825	0.94	10306	ALL

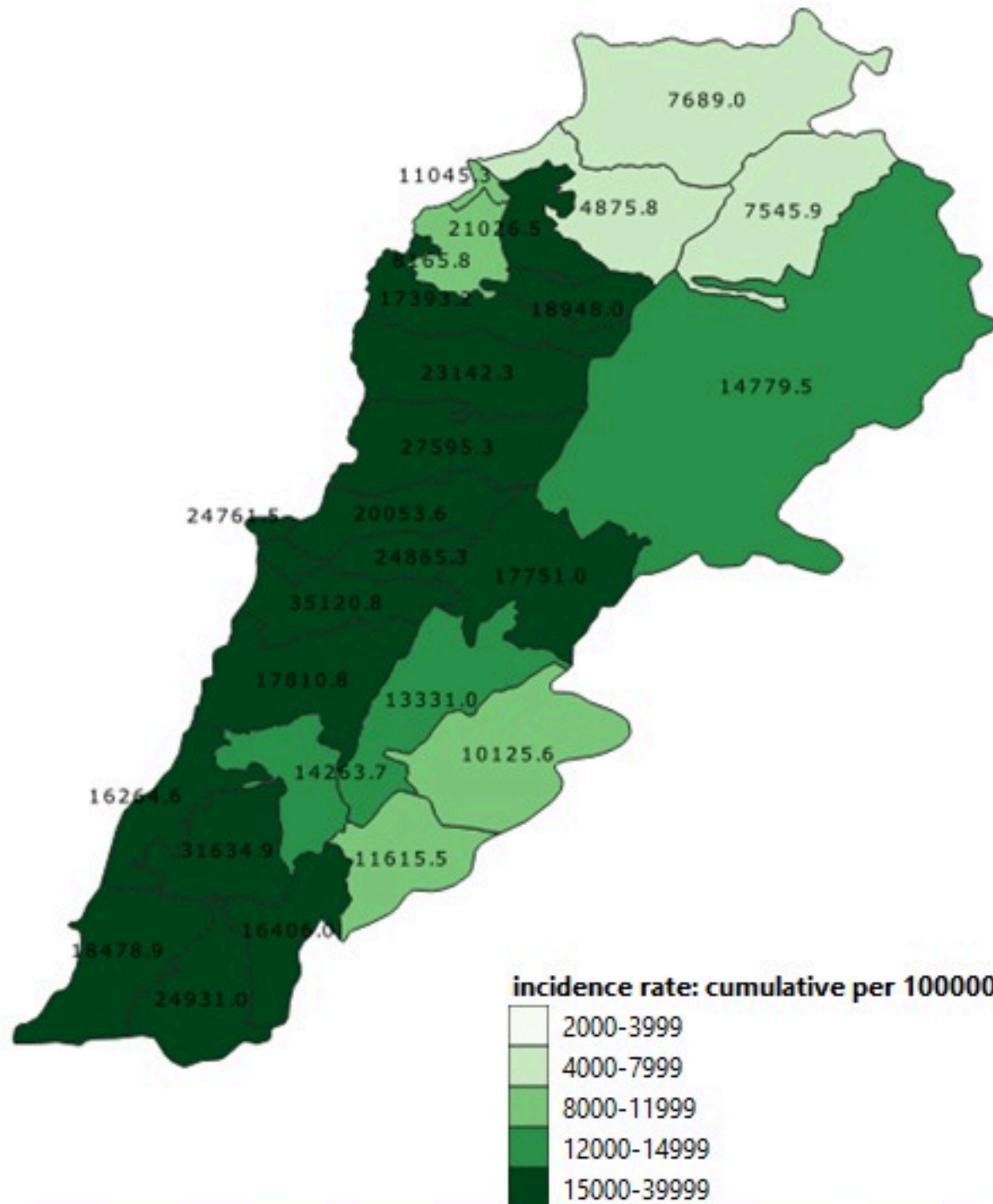
جدول حالات الوفاة المسجلة خلال 24 ساعة المنصرمة والمثبتة
Line list of confirmed covid-19 deaths for the past 24 hours

وجود امراض مزمنة	العمر (سنة)	الجنس	السكن (القضاء)	المستشفى	#
نعم	39	أنثى	بعيدا	الجامعة الأميركية	1
نعم	68	أنثى	المتن	الهمشري	2
نعم	84	ذكر	المتن	عين و زين	3
نعم	86	ذكر	طرابلس	طرابلس الحكومي	4

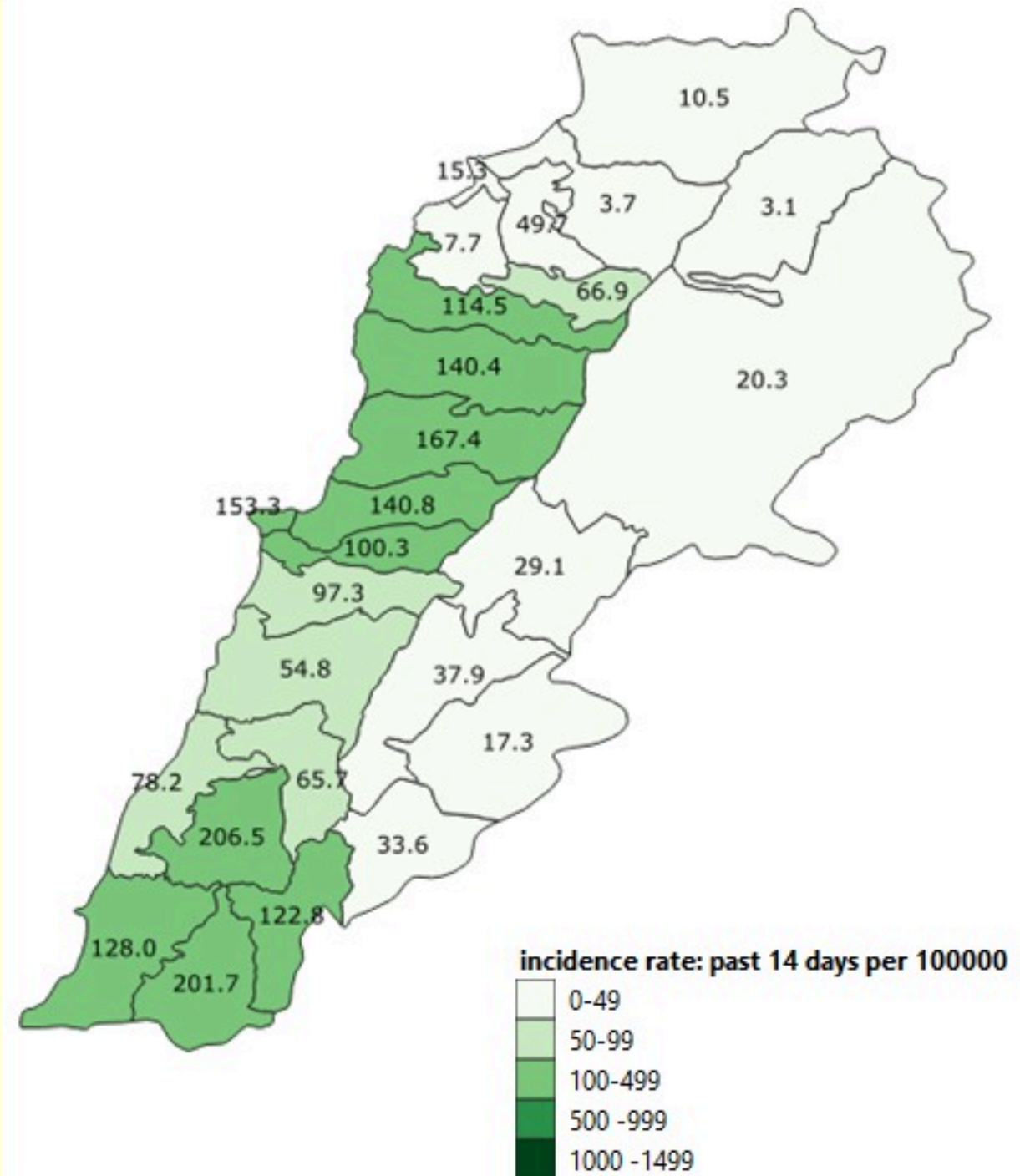
	بيروت	دير مار روكز	1	قيد التحقق	2	صغيين	1	بنت جبيل	
1	الحمرا (بيروت)	الدكوانة	2	كسروان	4	قيد التحقق	1	رميش	1
8	مار الياس	أنطلياس	3	جوتيه صربا	1	بعطبك	1	قيد التحقق	8
	الظريف	جل الذيب	1	نوق مكابل	2	قاع بعطبك	2	مرجعون	1
1	المزرعة (بيروت)	النقاش	3	كفر ياسين	2	صيدا	2	خيّام (مرجعون)	1
1	برج أبو حيدر	المتنصورية (المتن)	2	أدما والدفنه	2	حاره صيدا	2	عديسة (مرجعون)	1
1	البسطا الفوقا	الفنار	1	الصفرا (كسروان)	2	عين الحلوه	1	طلوسه	1
2	الطريق الجديد	فناز الجديده	1	البوار	1	صالحية (صيدا)	2	ميس الجبل	1
	البسطا التحتا	عين سعاده	1	العقبيه (كسروان)	2	مجدليون	1	حاصبيا	3
1	الأشرفية (بيروت)	روميّه	8	السهيّلة (كسروان)	1	بقسطا	1	دلافة	2
	قيد التحقق	بصاليح	28	زيتون	2	عازية	3		1
	بعبدا	دابيه		عشقوت	1	مغدوشة	2	قضاء قيد التحقق	34
	الشيّاح	المطيلب	5	برمانا (كفر نيبان)	1	أرزى	3		1
	الجنّاح	الراييه	2	قيد التحقق	4	صرفند	1		1
	بير حسن	بيت الككو	1	جبيل	1	قيد التحقق	11		
	عين الرمانة (الشيّاح)	اليسار	3	جبيل	1	صور	3		
	فرن الشباك	الربوه	2	إهمج	2	صور	1		3
	تحويطه النهر	مزرعة يشوع	1	قيد التحقق	3	برج الشمالي	5		4
	حاره حريك	بكتيا	1	طرابلس	1	قانا			1
	الليلكي	العطشانة	5	طرابلس القبة	1	جداتا	1		1
	المريجة (بعبدا)	برمانا (المتن)	1	قيد التحقق	1	بازورية	2		2
	بعبدا	بعبدات	1	الكوره	4	طورا			1
	الحازمية (بعبدا)	بيت مري	3	أميون	3	طير فلسيه	1		1
	الحدث	بتغرين	5	بطرام	1	عباسية (صور)	1		2
	العريانية	مار موسى الدوار	1	رشدنين	1	شعبية	1		1
	دلييه	قيد التحقق	1	قيد التحقق	16	جبال البطم	1		1
	حماما	الشوف	1	زهرتا		قليلة (صور)	1		1
	بمريم	الناعمه	2	زهرتا	1	منصوري	1		1
	قيد التحقق	كترمايا	5	بسبل	1	بياضة (صور)	1		1
	المتن	عائوت		البقرون	1	قيد التحقق	5		
	برج حمّود	برجا	2	كفر عبيدا	1	جزين	2		
	النبعه	وادي الزينة	1	شكا	2	جزين	3		1
	سن الفيل	علمان (الشوف)	1	سماز جبيل	1	النبطية	1		
	جسر الباشا	بريج	1	كفر حتتا	1	عقيدہ النبطية الفوقا	2		2
	جديده المتن	قيد التحقق	1	بسبينا	1	حبوش	1		1
	راس الجديده	عاليه	1	إده (البقرون)		صربا (النبطية)	1		1
	الدوره	شويقات القبة	1	راس نحاس	1	حومين الفوقا	2		2
	الروضة (بوشريه)	عزمون (عاليه)	3	قيد التحقق	1	دير الزهراني	1		1
	السبتيه	الكحالة	1	البقاع الغربي	1	قيد التحقق	14		



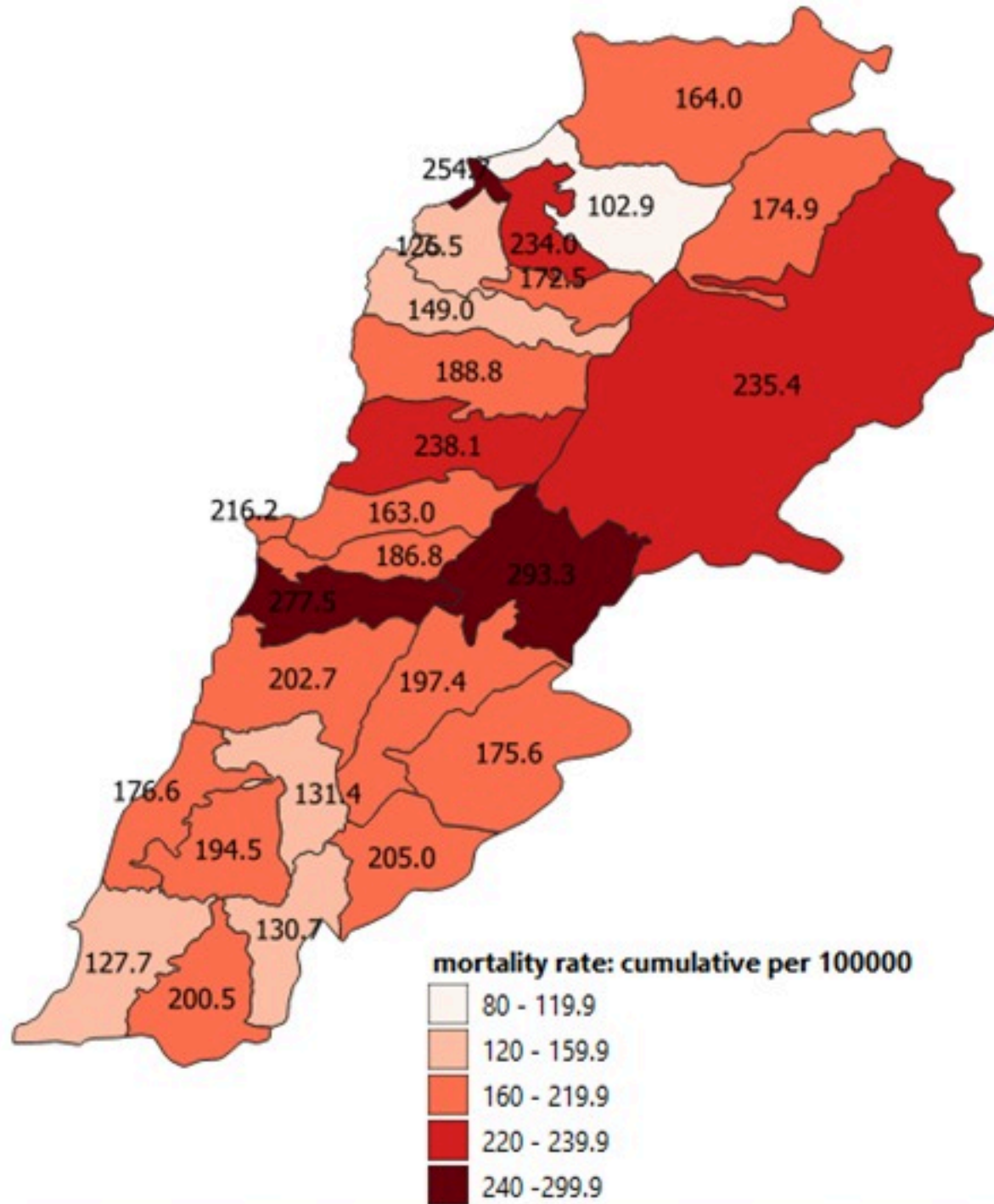
نسب الحدوث التراكمية لكل مئة الف نسمة
Cumulative incidence rate /100000



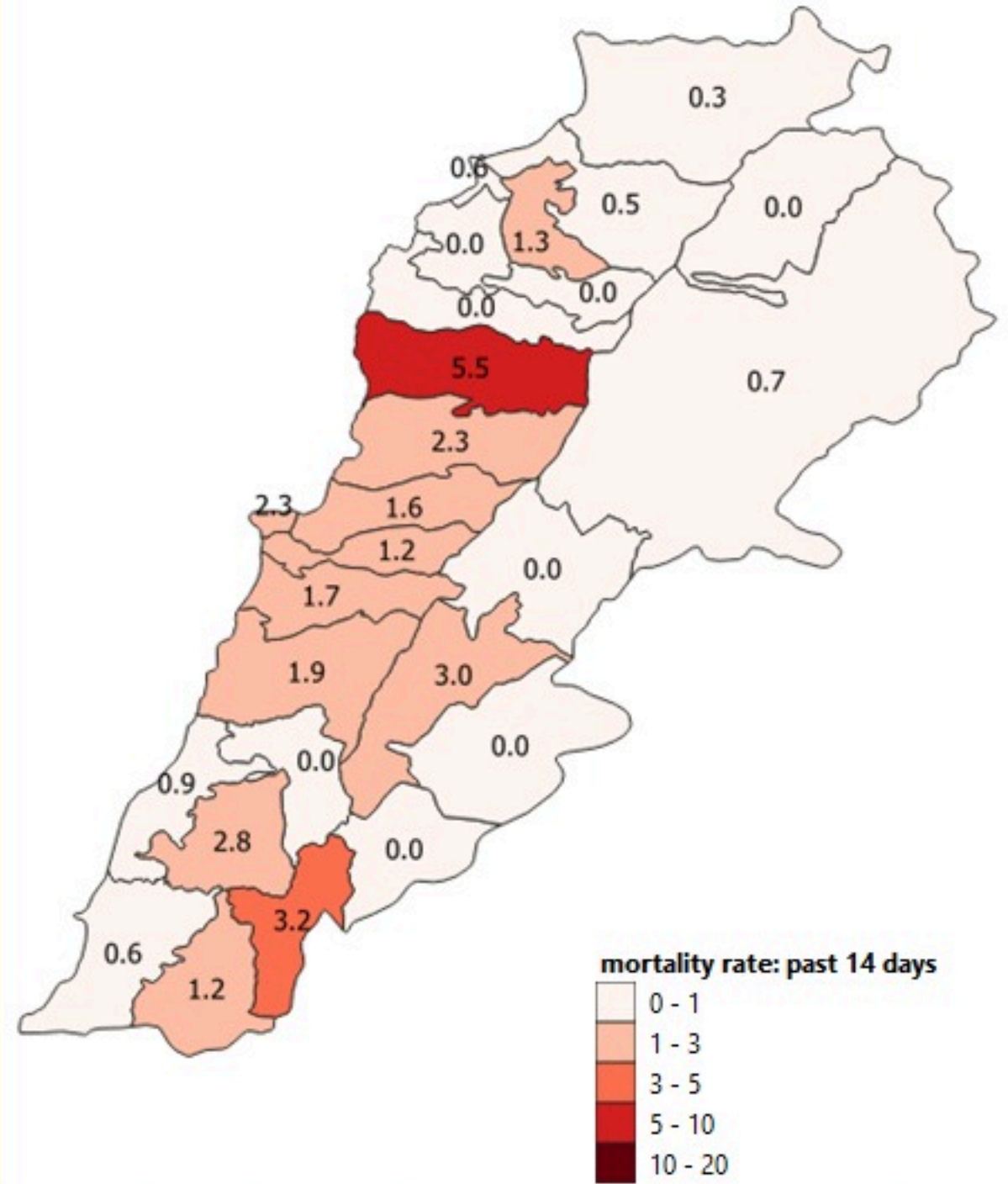
نسب الحدوث لـ 14 الايام الماضية لكل مئة الف نسمة
14-day incidence rate /100000

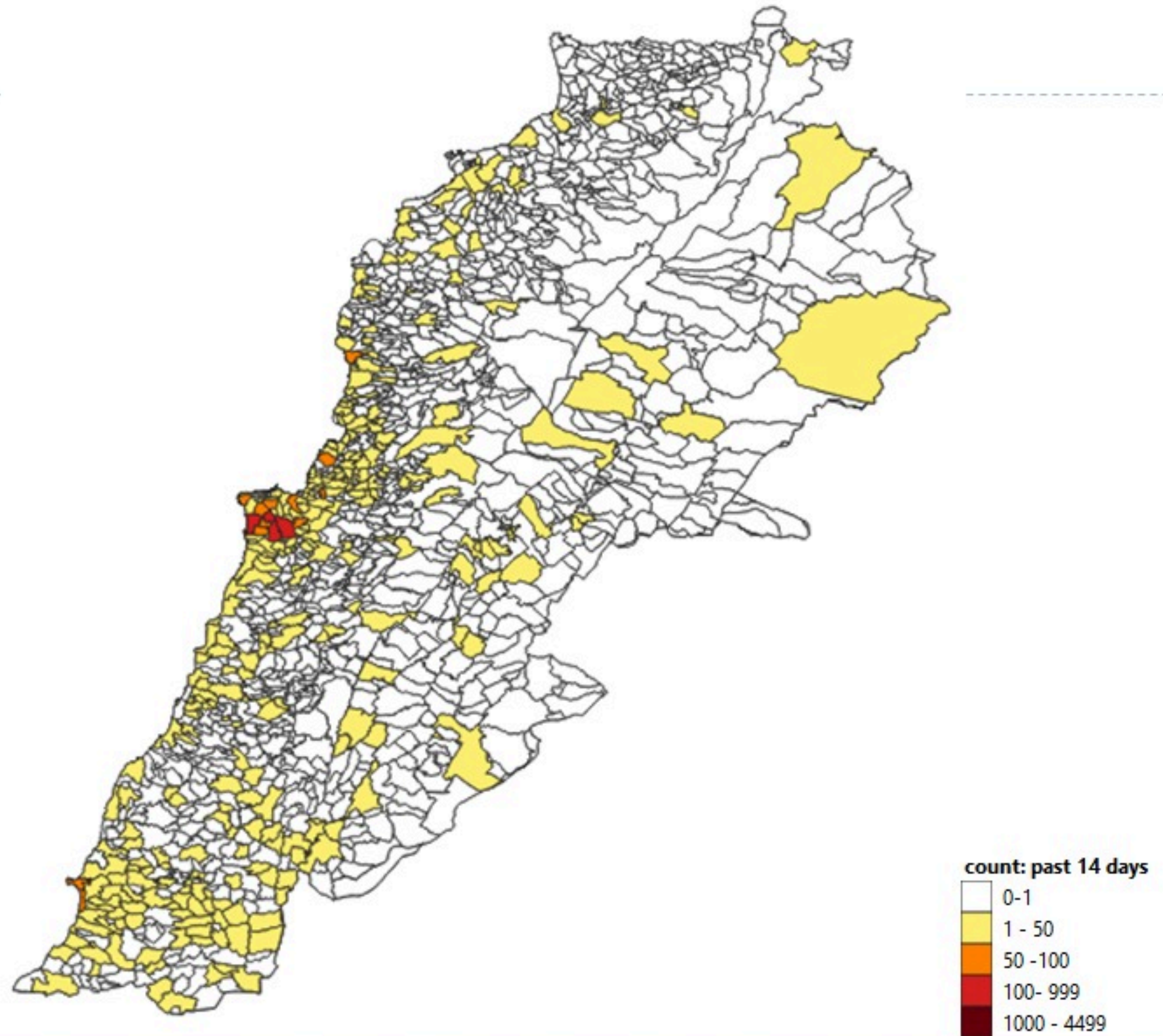


نسب الوفيات التراكمية لكل مئة الف نسمة
Cumulative mortality rate /100000



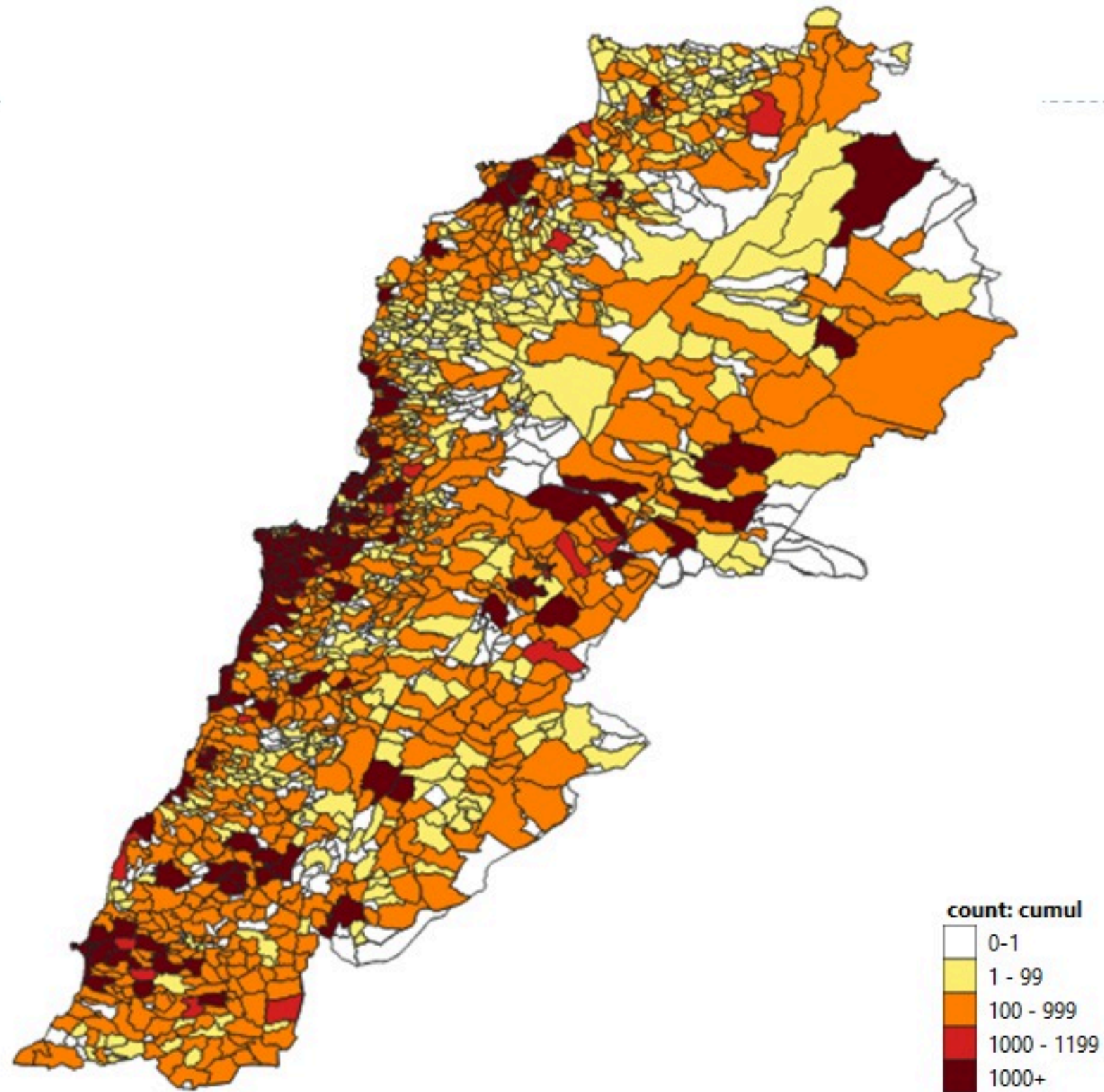
نسب الوفيات لـ 14 الايام الماضية لكل مئة الف نسمة
14-day mortality rate /100000



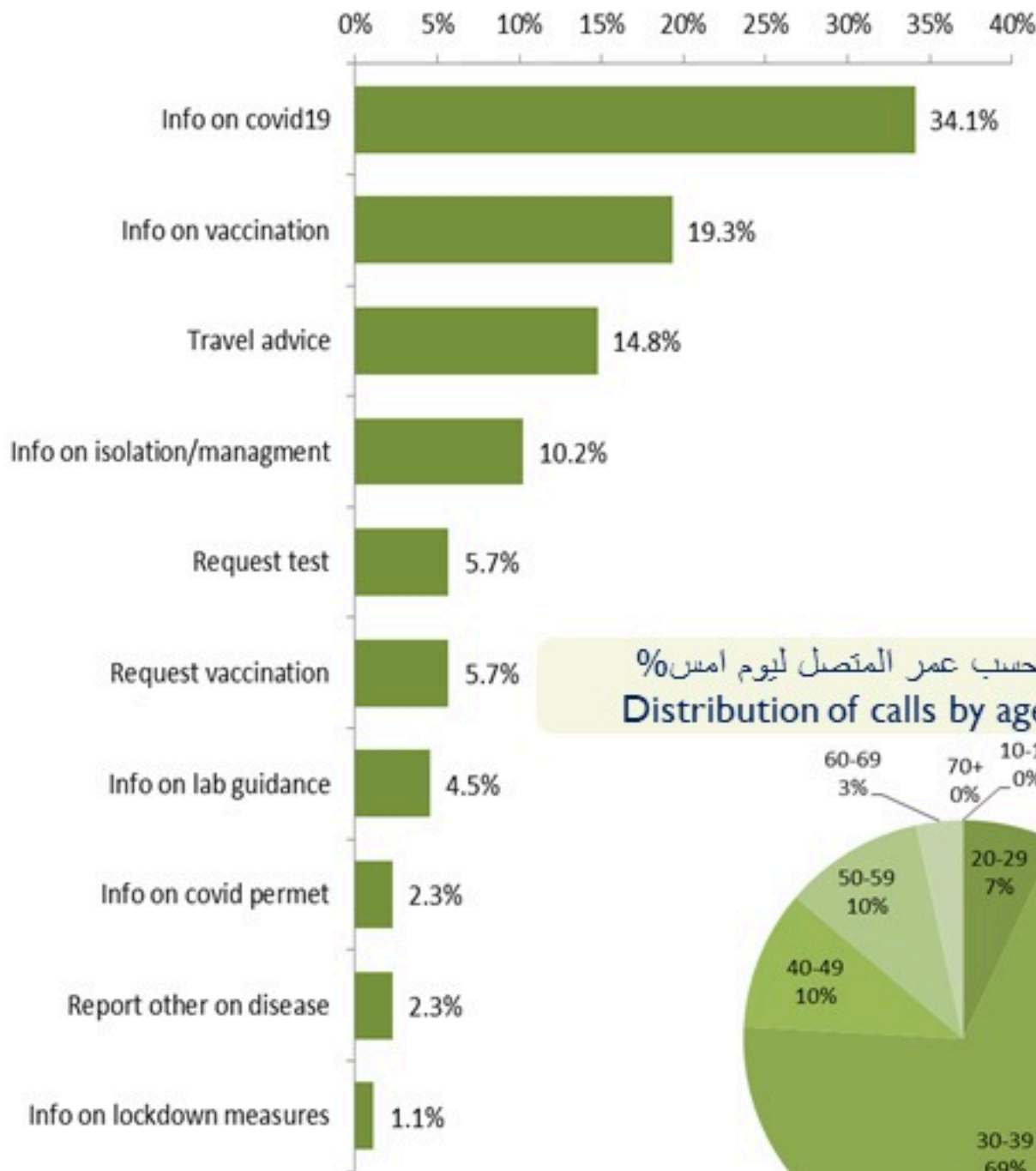




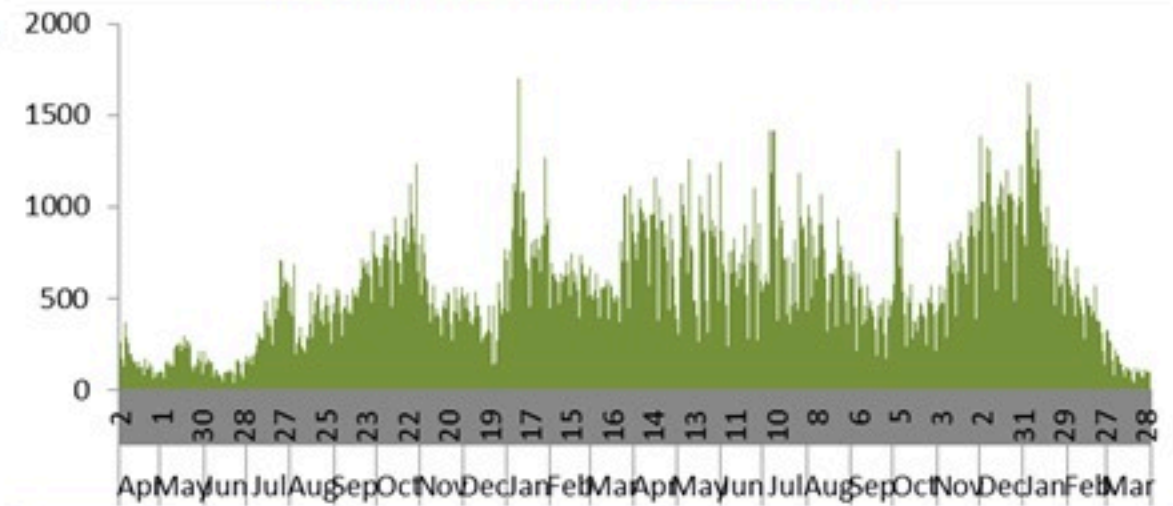
Map of distribution of cumulative number of cases by locality – 01 April 2022



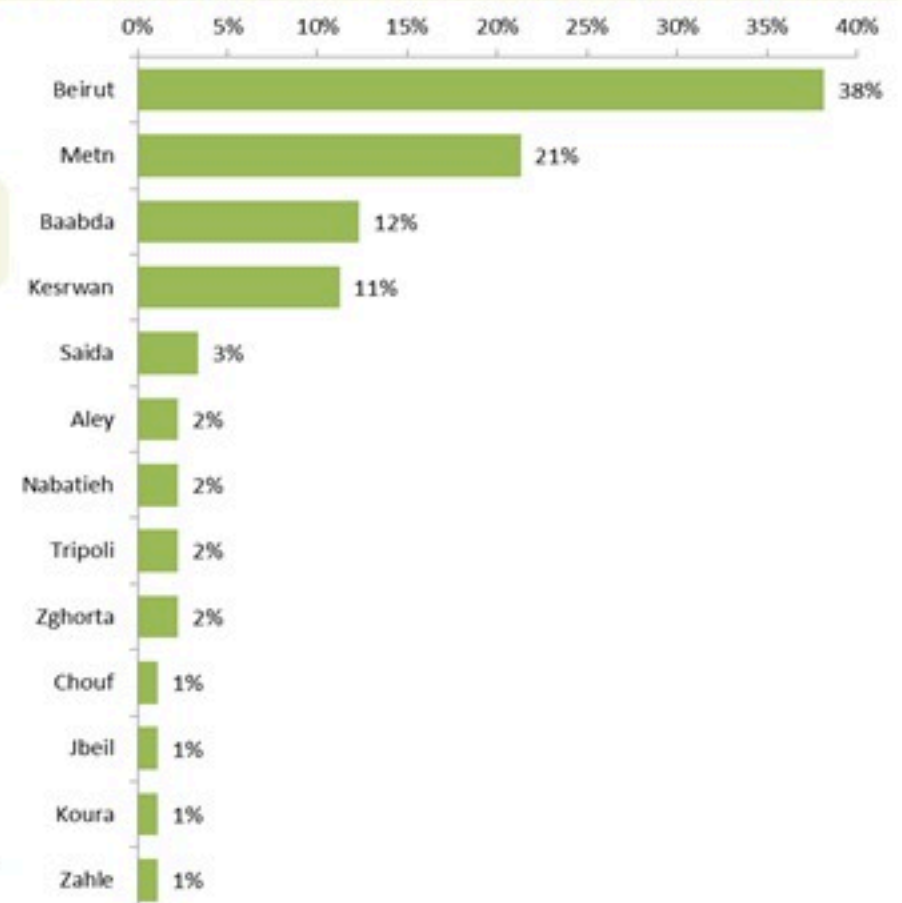
توزيع الاتصالات حسب سبب الاتصال ليوم امس %
Distribution of calls by reason of call for past day %



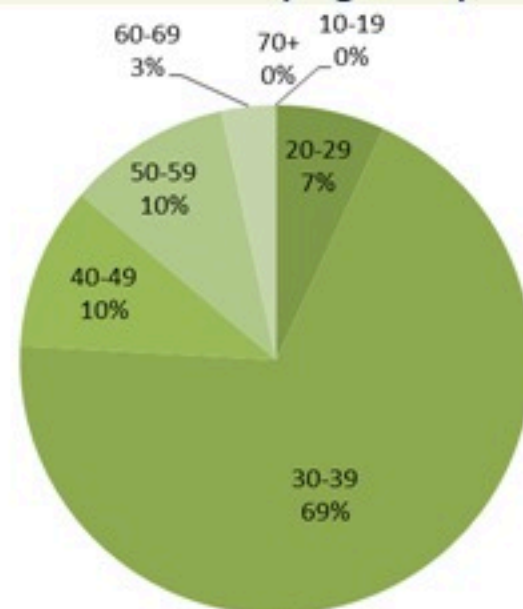
عدد الاتصالات المجاب عليها حسب اليوم
Number of answered calls by day



توزيع الاتصالات حسب قضاء السكن للمتصل ليوم امس %
Distribution of calls by caza of residence for past day %



توزيع الاتصالات حسب عمر المتصل ليوم امس %
Distribution of calls by age for past day %

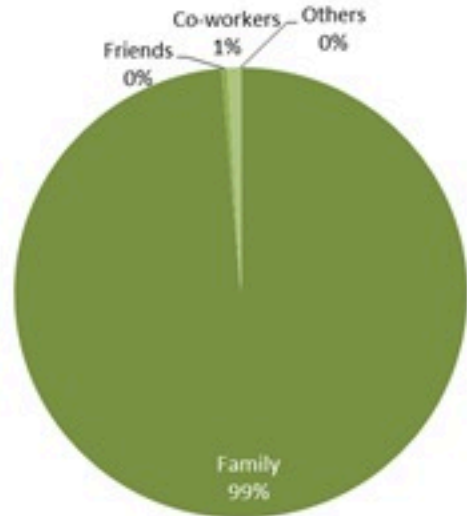




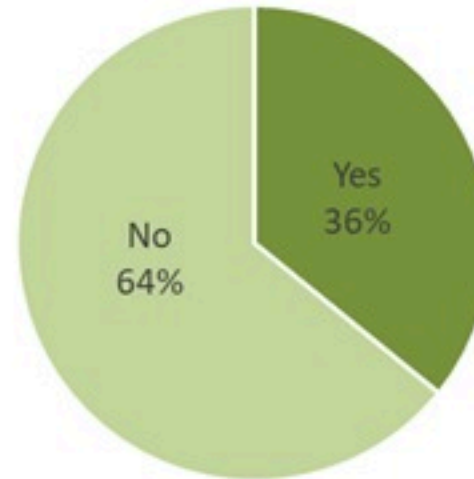
Newly reported and cumulative COVID-19 confirmed cases and deaths, by Mohafaza, as 01 April 2022

Mohafaza	Cases			Deaths		
	New cases in last 7 days	Change in new cases in last 7 days	Cumulative cases	New deaths in last 7 days	Change in new deaths in last 7 days	Cumulative deaths
Beirut	327	-22%	120371	3	-63%	1051
Mount Lebanon	1044	-20%	474913	17	-11%	3897
North	88	-30%	89974	2	0%	1510
Akkar	20	+54%	24104	1	0%	514
Beqaa	44	-32%	56441	2	+100%	913
Baalbeck Hermel	27	-18%	47053	0	-100%	785
South	323	-18%	121139	4	+300%	1057
Nabatieh	247	-16%	78505	5	+150%	579
Lebanon	2301	-18%	1092509	34	-3%	10306

توزيع المخالطين حسب المحيط،
ليوم امس
Distribution of contacts by profile,
past day



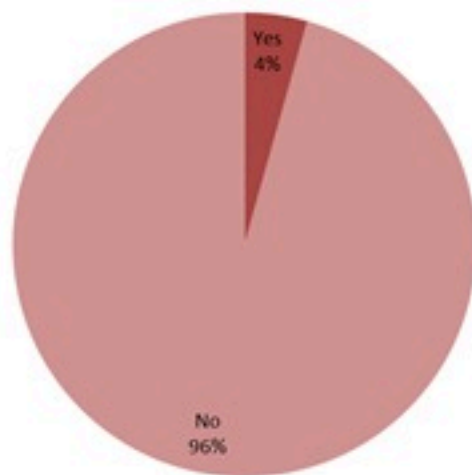
توزيع المخالطين حسب العوارض،
ليوم امس
Distribution of contacts by clinical
presentation, past day



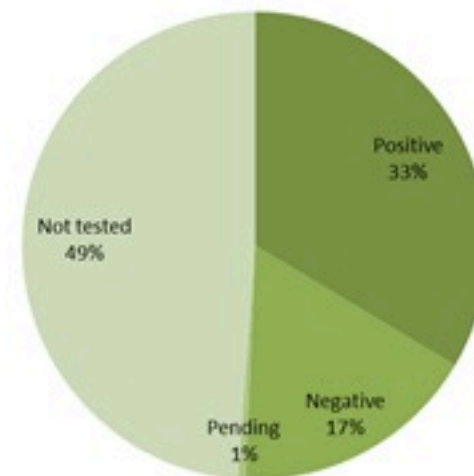
إحصاءات المخالطين الجدد ليوم امس
Number of COVID-19 contacts,
past day

1613	عدد الحالات والمخالطين التي تم الاتصال بها Number of cases & contacts called
1463	عدد الحالات والمخالطين التي تم الاتصال بها وتقصيها Number of cases & contacts called & investigated
731	عدد المخالطين الجدد Number of new contacts

توزيع المخالطين حسب الوضع وجود عدوى سابقة
ليوم امس
Contact distribution by prior infection
(past 3 months), past day



توزيع المخالطين حسب القحوصات المخبرية الحديثة
ليوم امس
Contacts distribution by recent testing
status, past day



توزيع المخالطين حسب الوضع التلقيحي
ليوم امس
Contacts distribution by vaccination
status, past day

